







TRENČIANSKY
SAMOSPRÁVNÝ
KRAJ



**Záverečný účet
Trenčianskeho samosprávneho
kraja
za rok 2008**



jún 2009



OBSAH

Úvod	1
A Rozpočet TSK	3
1. Príjmová časť	4
1.1. Bežné príjmy	4
1.2. Kaptiátlové príjmy	5
2. Výdavková časť	6
2.1. Bežné výdavky	6
2.2. Kaptiátlové výdavky	6
3. Finančné operácie	7
B. Plnenie príjmov a čerpanie výdavkov TSK	8
1. Príjmy Trenčianskeho samosprávneho kraja	8
2. Výdavky Trenčianskeho samosprávneho kraja	10
2.1. Bežné výdavky	10
2.1.1. Vyšší územný celok	10
2.1.2. Doprava	11
2.1.3. Zdravotníctvo	14
2.1.4. Kultúrne služby	15
2.1.5. Vzdelávanie	16
2.1.6. Sociálne zabezpečenie	19
2.2. Kapitálové výdavky	22
2.2.1. Vyšší územný celok	22
2.2.2. Doprava	22
2.2.3. Zdravotníctvo	24
2.2.4. Kultúrne služby	25
2.2.5. Vzdelávanie	26
2.2.6. Sociálne zabezpečenie	28
3. Finančné operácie	29
3.1. Príjmy	29
3.2. Výdavky	29
4. Zúčtovanie so štátnym rozpočtom	30
5. Záverečná rekapitulácia plnenia príjmov a čerpania výdavkov rozpočtu TSK, výsledok hospodárenia	32
6. Výsledok hospodárenia za rok 2008	33
7. Finančné fondy	34
8. Projekty EÚ	35
C. Bilancia aktív a pasív TSK k 31.12.2008	40
1. Bilancia aktív a pasív k 31.12.2008	41
2. Záväzky TSK k 31.12.2008	41
3. Pohľadávky TSK k 31.12.2008	42
D. Správa o hospodárení príspevkových organizácií v zriaďovateľskej pôsobnosti TSK k 31.12.2008	43
E. Prehľad stavu a vývoja dlhu TSK	48
F. Správa nezávislého audítora	50
Záver	119
Tabuľková časť	120

Ú v o d

Rok 2008 bol tretím rozpočtovým rokom druhého volebného obdobia. Záverečný účet za rok 2007 bol schválený uznesením č. 479/2008 s výrokom „celoročné hospodárenie sa schvaľuje bez výhrad“.

Hospodárenie Trenčianskeho samosprávneho kraja v roku 2008 je charakterizované nasledovne:

- Bežný rozpočet je prebytkový v čiastke 142 648 tis. Sk, prebytok je vyšší oproti rozpočtu,
- Kapitálový rozpočet je schodkový v čiastke – 521 499 tis. Sk, schodok je nižší oproti rozpočtu,
- Finančné operácie na vykrytie schodku kapitálového rozpočtu sú v čiastke 1 282 111 tis. Sk, sú nižšie oproti rozpočtu,
- Pohľadávky sú oproti stavu k 1.1.2008 zvýšené, predstavujú čiastku 37 516 tis. Sk,
- Záväzky sú oproti stavu k 1.1.2008 zvýšené, predstavujú čiastku 1 656 300 tis. Sk.

Nárast príjmov v roku 2008 oproti roku 2007 bol dosiahnutý v bežných aj kapitálových príjmoch. Nárast v bežných príjmoch ovplyvnili najmä daňové príjmy a dotácie zo štátneho rozpočtu na prenesený výkon štátnej správy na úseku školstva. Nárast v kapitálových príjmoch ovplyvnili najmä príjmy za odpredaj kapitálových aktív ako aj transfery v rámci verejnej správy.

Hospodárenie TSK bolo v roku 2008 ovplyvnené najmä:

- Výpadok príjmu dane z motorových vozidiel. Zákonom č. 538/2007 Z. z. sa s účinnosťou od 01.01.2008 zmenil a doplnil zákon č. 582/2004 Z. z. o miestnych daniach a miestnom poplatku za komunálne odpady a drobné stavebné odpady v znení neskorších predpisov. Uvedenou novelou zákona sa významne zmenila právna úprava dane z motorových vozidiel s finančným dopadom na rozpočet v roku 2008
- Prijatie úveru vo výške 1 200 000 tis. Sk od Dexia banka Slovensko a.s. na vykrytie kapitálových výdavkov a financovanie rozvojových programov
- Výstavba Administratívnej budovy TSK vo výške 232 044 tis. Sk.
- Investovanie finančných prostriedkov vo výške 152 512 tis. Sk na úseku dopravy.
- Úhrada preukázanej straty z poskytovania výkonov vo verejnom záujme v pravidelnej autobusovej doprave (prímestskej) za rok 2007 vo výške 32 866 tis. Sk.
- Predčasné splatenie zostatku úveru vo výške 102 095 tis. Sk z úveru poskytnutého bankou UniCredit Bank Slovakia a.s. v roku 2005 vo výške 132 495 tis. Sk



Trenčiansky samosprávny kraj usporiadal:

- svoje hospodárenie vrátane finančných vzťahov k zriadeným a založeným právnickým osobám, k fyzickým a právnickým osobám – ktorým poskytol prostriedky zo svojho rozpočtu,
- finančné vzťahy k štátnemu rozpočtu a štátnym fondom.

Účtovná závierka Trenčianskeho samosprávneho kraja bola v súlade so zákonom č. 431/2002 Z. z. o účtovníctve v znení neskorších predpisov overená audítorom. Správa nezávislého audítora je súčasťou záverečného účtu.



Záverečný účet Trenčianskeho samosprávneho kraja za rok 2008

A. Rozpočet TSK

Rozpočet TSK na rok 2008 schválilo Zastupiteľstvo TSK uznesením č. 396/2007 na svojom zasadnutí dňa 12.12.2007. Bežný rozpočet bol schválený s prebytkom vo výške 336 962 tis. Sk, kapitálový rozpočet ako schodkový vo výške 612 266 tis. Sk a finančné operácie, ktoré sú zdrojom vykrytia schodku kapitálového rozpočtu boli schválené vo výške 275 304 tis. Sk.

V priebehu roka 2008 boli realizované v súlade s § 14 zákona č.583/2004 Z.z. o rozpočtových pravidlách územnej samosprávy v znení neskorších predpisov presuny rozpočtovaných prostriedkov a zmeny účelu použitia rozpočtovaných prostriedkov. Uskutočnené boli tri zmeny rozpočtu. Prvá zmena rozpočtu bola schválená Zastupiteľstvom TSK uznesením č. 478/2008 na zasadnutí dňa 30.4.2008, druhá zmena uznesením Zastupiteľstva TSK č. 579/2008 na zasadnutí dňa 27.8.2008 a tretia zmena uznesením Zastupiteľstva TSK č. 597/2008 a 598/2008 na zasadnutí dňa 29.10.2008. Upravený rozpočet TSK k 31.12.2008 bol vyrovnaný, pričom bežný rozpočet bol prebytkový vo výške 7 tis. Sk, kapitálový rozpočet schodkový vo výške 1 278 743 tis. Sk a finančné operácie na vyrovnanie bežného a kapitálového rozpočtu boli v objeme 1 278 736 tis. Sk.

Rozpočet TSK za rok 2008

	v tis. Sk	
Trenčiansky samosprávny kraj	Schválený rozpočet 2008	Upravený rozpočet 2008
Bežné príjmy	3 166 807	3 166 700
Bežné výdavky	2 829 845	3 166 693
BEŽNÝ ROZPOČET	336 962	7
Kapitálové príjmy	10 000	91 508
Kapitálové výdavky	622 266	1 370 251
KAPITÁLOVÝ ROZPOČET	-612 266	-1 278 743
Finančné operácie - príjmy	305 284	1 410 811
Finančné operácie - výdavky	29 980	132 075
FINANČNÉ OPERÁCIE	275 304	1 278 736
PRÍJMY CELKOM	3 482 091	4 669 019
VÝDAVKY CELKOM	3 482 091	4 669 019
VYROVNANOSŤ ROZPOČTU	0	0



1. Príjmová časť

1.1. Bežné príjmy

Rozpočet bežných príjmov bol v priebehu roka 2008 znížený o 107 tis. Sk. Z toho daňové príjmy boli znížené o 49 000 tis. Sk. Rozpočet dane z príjmov fyzických osôb sa zvýšil o 56 000 tis. Sk v dôsledku vyššieho výnosu dane z príjmov fyzických osôb zo závislej činnosti, ktorý bol priaznivo ovplyvnený vývojom zamestnanosti, rastom miezd, legislatívnymi úpravami týkajúcimi sa nezdaniteľnej časti základu dane na daňovníka a nepracujúcu manželku, ako aj zavedením tzv. miliónárskej dane. Oproti tomu bolo však zaznamenané zníženie rozpočtu dane z motorových vozidiel o 105 000 tis. Sk, a to v dôsledku zákona č. 538/2007 Z. z., ktorým sa s účinnosťou od 1.1.2008 zmenil a doplnil zákon č.582/2004 Z.z. o miestnych daniach a miestnom poplatku za komunálne odpady a drobné stavebné odpady v znení neskorších predpisov.

Nedaňové príjmy boli zvýšené hlavne o príjmy z činnosti rozpočtových organizácií v objeme 3 359 tis. Sk. Rozpočet transferov v rámci verejnej správy zaznamenal celkový nárast o 41 011 tis. Sk, pritom transfery zo štátneho rozpočtu boli zvýšené o 58 785 tis. Sk a prostriedky prijaté zo štrukturálnych fondov EÚ znížené o 17 774 tis. Sk. Dotácie MF SR na prenesený výkon štátnej správy na úseku vzdelávania boli zvýšené o 84 152 tis. Sk.

v tis. Sk

Trenčiansky samosprávny kraj			Schválený rozpočet 2008	Upravený rozpočet 2008
p.č.		Ukazovateľ		
1.		PRÍJMY	3 176 807	3 258 208
1.1.	pol.	Bežné príjmy	3 166 807	3 166 700
1.1.1.	100	Daňové príjmy	1 685 834	1 636 834
	110	Dane z príjmov (daň z príjmov FO)	1 317 000	1 373 000
	130	Dane za tovary a služby (daň z motorových vozidiel)	368 834	263 834
1.1.2.	200	Nedaňové príjmy	168 487	176 369
	210	Príjmy z vlastníctva (prenájom)	0	0
	220	Administratívne poplatky vrátane príjmov RO	158 487	162 211
		- licencie	130	400
		- pokuty, penále a iné sankcie	0	0
		- poplatky a platby za služby	5	100
		- z činnosti rozpočtových organizácií	158 352	161 711
		09 Vzdelávanie	8 000	8 026
		10 Sociálna pomoc	150 352	153 685
	240	Úroky	5 000	6 900
	292	Ostatné príjmy	5 000	7 258
1.1.3.	312	Transfery v rámci verejnej správy	1 312 486	1 353 497
1.1.3.1.		Dotácia zo štátneho rozpočtu	1 261 256	1 320 041
	01	TSK	21 278	2 550
	04	Doprava	0	0
	08	Kultúrne služby	0	2 356
	09	Vzdelávanie	1 239 978	1 312 630
	10	Sociálne zabezpečenie	0	2 505
		Zo štátneho účelového fondu	0	0
		Od ostatných subjektov verejnej správy	0	0



Záverečný účet Trenčianskeho samosprávneho kraja za rok 2008

1.1.3.2.		Prostriedky z EÚ	51 230	33 456
		01 TSK	15 302	11 686
		04 Doprava	35 928	6 818
		08 Kultúrne služby	0	97
		09 Vzdelávanie	0	12 592
		10 Sociálne zabezpečenie	0	2 263

1.2. Kapitálové príjmy

Rozpočet kapitálových príjmov bol v priebehu roka 2008 zvýšený o 81 508 tis. Sk, z toho transfery v rámci verejnej správy boli zvýšené o 48 859 tis. Sk, zvyšný objem navýšenia kapitálových príjmov, t.j. 32 649 tis. Sk tvorili príjmy z predaja kapitálových aktív a príjmy z predaja pozemkov.

v tis. Sk

Trenčiansky samosprávny kraj			Schválený rozpočet 2008	Upravený rozpočet 2008
p.č.	pol.	ukazovateľ		
1.2.		Kapitálové príjmy	10 000	91 508
1.2.1.		Nedaňové príjmy	10 000	42 649
	230	Kapitálové príjmy	10 000	42 649
1.2.2.	321	Granty - Mimorozpočtové príjmy	0	0
		09 Vzdelávanie	0	0
		10 Sociálne zabezpečenie	0	0
1.2.3.	322	Transfery v rámci verejnej správy	0	48 859
1.2.3.1.		Zo štátneho rozpočtu	0	8 014
		07 Zdravotníctvo	0	4 000
		08 Kultúrne služby	0	414
		09 Vzdelávanie	0	0
		10 Sociálne zabezpečenie	0	3 600
		Zo štátneho účelového fondu	0	0
		Od ostatných subjektov verejnej správy	0	0
1.2.3.2.		Prostriedky z rozpočtu EÚ	0	40 845
		Projekty	0	40 845



2. Výdavková časť

2.1. Bežné výdavky

Rozpočet bežných výdavkov bol zvýšený v priebehu roka 2008 celkom o 336 848 tis. Sk, pritom najvyšší nárast bol zaznamenaný na úseku dopravy a vzdelávania.

v tis. Sk

Trenčiansky samosprávny kraj				Schválený rozpočet 2008	Upravený rozpočet 2008
p.č.	FK	pol.	ukazovateľ		
2. VÝDAVKY				3 452 111	4 536 944
2.1. Bežné výdavky				2 829 845	3 166 693
2.1.1.	01.		Vyššie územné celky	242 368	247 947
2.1.2.	04.		Doprava	561 900	765 176
			1. dotácie pre SAD	248 900	356 203
			- SAD Trenčín	150 000	217 538
			- SAD Prievidza	98 900	138 665
			2. cestné hospodárstvo	313 000	387 028
			3. Financované TSK	0	21 945
2.1.3.	08.		Kultúrne služby	98 715	103 170
			Klubové a špeciálne kultúrne zariadenia	2 962	3 065
			Knižnice	33 773	34 209
			Múzeá a galérie	42 304	44 279
			Ostatné kultúrne služby vrátane kultúrnych domov	19 676	21 617
2.1.4.	09.		Vzdelávanie	1 386 662	1 492 460
			Rozpočtové organizácie	518 469	562 294
			Príspevkové organizácie	854 859	910 326
			Iné školy - Neštátne školské zariadenia	13 334	19 250
			Financované TSK	0	590
2.1.5.	10.		Sociálne zabezpečenie	540 200	557 940
			Rozpočtové organizácie	492 200	509 540
			Príspevky neštátnym subjektom (invalidita a ŤZP)	48 000	48 400

2.2. Kapitálové výdavky

Rozpočet kapitálových výdavkov bol zvýšený o 747 985 tis. Sk, a to v dôsledku prijatých úverových prostriedkov určených na financovanie rozvojových programov a investičných akcií.

v tis. Sk

Trenčiansky samosprávny kraj				Schválený rozpočet 2008	Upravený rozpočet 2008
p.č.	FK	pol.	ukazovateľ		
2.2. Kapitálové výdavky				622 266	1 370 251
2.2.1.	01.		Vyššie územné celky	376 000	974 218
2.2.2.	04.		Doprava	76 250	195 990
			Správa ciest	76 250	163 736
			Financované TSK	0	32 254
2.2.3.	07.		Zdravotníctvo	40 000	51 112
			Nemocnice s poliklinikou	40 000	26 300
			Financované TSK	0	24 812



Záverečný účet Trenčianskeho samosprávneho kraja za rok 2008

2.2.4.	08.	Kultúrne služby	38 572	33 397
		Klubové a špeciálne kultúrne zariadenia	1 310	770
		Knižnice	9 660	8 703
		Múzeá a galérie	23 847	18 148
		Ostatné kultúrne služby vrátane kultúrnych domov	3 755	2 839
		Financované TSK	0	2 937
2.2.5.	09.	Vzdelávanie	49 832	64 120
		Rozpočtové organizácie	30 916	34 914
		Príspevkové organizácie	18 672	25 728
		Financované TSK	244	3 478
2.2.6.	10.	Sociálne zabezpečenie	41 612	51 414
		Rozpočtové organizácie	41 612	43 310
		Financované TSK	0	8 104

3. Finančné operácie

V príjmovej časti finančných operácií boli v priebehu roka doplnené nedočerpané dotácie z roku 2007 a znížený prevod prostriedkov z peňažných fondov. Bankové úvery dlhodobé boli upravené zmenami rozpočtu v celkovej výške o 1 206 098 tis. Sk.

Rozpočet výdavkovej časti finančných operácií bol zvýšený o 102 095 tis. Sk v dôsledku predčasného splatenia zostatku úveru poskytnutého bankou UniCredit Bank Slovakia a. s. v roku 2005.

v tis. Sk

Trenčiansky samosprávny kraj				Schválený rozpočet 2008	Upravený rozpočet 2008
p.č.	pol.	ukazovateľ			
				275 304	1 278 736
3.1.		Finančné operácie - príjmy		305 284	1 410 811
	453	Prevod prostriedkov z predchádzajúcich rokov		0	36 980
	454	Prevod prostriedkov z peňažných fondov		137 551	0
	513	Bankové úvery - dlhodobé		167 733	1 373 831
3.2.		Finančné operácie - výdavky		29 980	132 075
		- splácanie istiny		29 980	132 075



B. Plnenie príjmov a čerpanie výdavkov TSK

1. Príjmy Trenčianskeho samosprávneho kraja

Príjmy v roku 2008 po vylúčení finančných operácií boli vo výške 3 272 692 tis. Sk, dosiahli 100,44 % rozpočtovaných príjmov. Bežné príjmy boli splnené na 100,59 %, v objeme 3 185 485 tis. Sk a kapitálové príjmy na 95,30 %, v objeme 87 207 tis. Sk.

Daňové príjmy boli v objeme 1 667 566 tis. Sk, čo predstavuje plnenie na 101,88 %.

Bežné nedaňové príjmy boli splnené na 101,73 %, celkom v objeme 179 423 tis. Sk vrátane príjmov z činnosti rozpočtových organizácií v zriaďovateľskej pôsobnosti TSK, ktoré predstavovali čiastku 173 676 tis. Sk, kapitálové nedaňové príjmy na 107,93 %, v objeme 46 032 tis. Sk, vrátane príjmov rozpočtových organizácií v zriaďovateľskej pôsobnosti, ktoré predstavovali 230 tis. Sk.

Granty a transfery boli v celkovom objeme 1 379 671 tis. Sk, z toho bežné granty a transfery predstavovali čiastku 1 338 496 tis. Sk (plnenie na 98,89 %) a kapitálové granty a transfery čiastku 41 175 tis. Sk (plnenie na 84,27 %).

Najvyšší podiel na prijatých transferoch mali finančné prostriedky prijaté zo štátneho rozpočtu v objeme 1 327 448 tis. Sk.

- MŠ SR poskytlo na:
 - prenesený výkon štátnej správy na úseku vzdelávania prostredníctvom Krajského školského úradu finančné prostriedky v objeme 1 310 796 tis. Sk,
 - na úhradu nákladov spojených s preneseným výkonom štátnej správy v školstve (školský úrad) 1 815 tis. Sk,
 - na projekt realizovaný prostredníctvom výzvy MŠ SR „Elektronizácia a revitalizácia zariadení školského stravovania“ čiastku 100 tis. Sk pre Spojenú školu v Bánovciach nad Bebravou .

Ďalej boli prijaté transfery od nasledovných poskytovateľov:

- MF SR na základe uznesenia vlády SR č.311/2008 poskytlo dotáciu v objeme 4 000 tis. Sk na financovanie kapitálových výdavkov na „Rekonštrukciu elektrických rozvodov pôrodného sálu Nemocnice s poliklinikou Prievidza so sídlom v Bojniciach“, z ktorej bolo čerpaných 3 986 tis. Sk,
- MPSVaR na financovanie organizácií v zriaďovateľskej pôsobnosti TSK poskytlo na úseku sociálneho zabezpečenia dotáciu v celkovom objeme 5 025 tis. Sk, z toho na bežné výdavky 1 725 tis. Sk a na kapitálové výdavky 3 300 tis. Sk,
- ÚPSVaR poskytol čiastku 780 tis. Sk, z toho:
 - Jazmín, n. o. – pestúnske zariadenie, Handlová 400 tis. Sk
 - DOMINO CSP Prievidza – krízové stredisko 380 tis. Sk
- MK SR poskytlo finančné prostriedky vo výške 2 498 tis. Sk, z toho bola použitá na bežné výdavky suma v objeme 2 076 tis. Sk na financovanie kultúrnych podujatí realizovaných OvZP a na aktualizáciu knižničného fondu, a na kapitálové výdavky suma v objeme 414 tis. Sk na nákup zbierkových predmetov a elektronickú ochranu knižničného fondu,



- Úrad vlády SR poskytol dotáciu pre DSS Adamovské Kochanovce v čiastke 300 tis. Sk na financovanie kapitálových výdavkov účelovo určených na kúpu elektrického varného kotla a elektrického zdvíhacieho lehátka,
- Ďalšie transfery boli poskytnuté priamo OvZP TSK v čiastke 2 134 tis. Sk od ÚPSVaR, KŠÚ, Protidrogového fondu a MŽP SR.

v tis. Sk

<i>Kapitola</i>	<i>Poskytnutá dotácia</i>
Poskytnuté transfery TSK	1 325 314
MF SR	4 000
MPSVaR SR -BV	1 725
MPSVaR SR -KV	3 300
ÚPSVaR SR -BV	780
MŠ SR -BV	1 312 711
MK SR -BV	2 084
MK SR -KV	414
Úrad vlády SR -KV	300
Poskytnuté transfery priamo OvZP	2 134
Spolu	1 327 448

Bežné transfery na financovanie projektov z Európskeho sociálneho fondu, z Európskeho fondu regionálneho rozvoja a z Nórskeho finančného mechanizmu boli prijaté vo výške 17 986 tis. Sk. Uvedená čiastka je vrátane transferov poskytnutých OvZP TSK.

Kapitálové transfery zo štrukturálnych fondov EÚ boli prijaté v celkovej výške 32 852 tis. Sk. Zrefundované boli nasledovné projekty:

- Trvalo udržateľné zvýšenie kvality zdravotníckych služieb v juhozápadnej časti Trenčianskeho VÚC prostredníctvom technickej a alokatívnej efektívnosti NsP Myjava 13 642 tis. Sk
- Prístavba pavilónu pracovnej terapie – v Domove sociálnych služieb Dolný Lieskov 3 085 tis. Sk
- Humanizácia životných podmienok a skvalitnenie poskytovaných služieb sociálnej starostlivosti v Domove dôchodcov – Domove sociálnych služieb Dubnica nad Váhom 4 243 tis. Sk
- Trvalo udržateľné zvýšenie alokatívnej efektívnosti Centra sociálnych služieb v Trenčíne 11 882 tis. Sk



2. Výdavky Trenčianskeho samosprávneho kraja

Výdavky Trenčianskeho samosprávneho kraja v roku 2008 po vylúčení finančných operácií boli v čiastke 3 651 543 tis. Sk, čo predstavuje čerpanie na 80,48 %. Bežné výdavky predstavovali objem 3 042 837 tis. Sk, t.j. 96,09 % a kapitálové výdavky 608 706 tis. Sk, t.j. 44,42 %.

2.1. Bežné výdavky

2.1.1. Vyšší územný celok

Bežné výdavky boli čerpané vo výške 191 027 tis. Sk, t.j. na 77,04 %, z toho:

- Mzdy, platy, služobné príjmy a ostatné osobné vyrovnania 48 001 tis. Sk, čerpané na 90,02 %, v tom školský úrad 1 013 tis. Sk
- Poistné a príspevok do poisťovní čerpané v objeme 16 286 tis. Sk, čerpané na 86,80 %, v tom školský úrad 349 tis. Sk
- Tovary a služby čerpané v objeme 98 435 tis. Sk, čerpané na 72,34 % v tom školský úrad 453 tis. Sk
Výdavky na tovary a služby boli čerpané nasledovne:
 - cestovné náhrady 1 223 tis. Sk
 - energie, voda a komunikácie 12 027 tis. Sk
 - materiál 5 471 tis. Sk
 - dopravné 3 482 tis. Sk
 - rutinná a štandardná údržba 7 466 tis. Sk
 - nájomné za prenájom 3 642 tis. Sk
 - služby 65 124 tis. Sk
- Bežné transfery 6 869 tis. Sk, v tom:
 - Dotácie poskytnuté v súlade s VZN TSK č. 10/2005 o poskytovaní dotácií z rozpočtu TSK v znení zmien a doplnkov v objeme 3 464 tis. Sk. Dotácie sú poskytované jednotlivým obciam, mestám, fyzickým a právnickým osobám na rôzne kultúrne, charitatívne, spoločenské a športové akcie. (príloha č. 4)
 - Grant na podporu miestnych akčných skupín v rámci programu LEADER v podmienkach Trenčianskeho samosprávneho kraja v objeme 1 883 tis. Sk.
 - Bežný transfer poskytnutý na refundáciu nákladov súvisiacich so špecializačným štúdiom zdravotníckych pracovníkov v rámci Operačného programu Vzdelávanie v objeme 919 tis. Sk.
- splácanie úrokov a ostatné platby 21 436 tis. Sk, v tom splácanie úrokov v objeme 20 511 tis. Sk a manipulačný poplatok za poskytnutie úveru 925 tis. Sk.



2.1.2. Doprava

Výdavky TSK na úseku dopravy boli vo výške 756 140 tis. Sk, čo predstavuje 98,82 % z rozpočtovanej sumy.

2.1.2.1. Dotácie pre SAD

Na základe Zmluvy o spolupráci pri zabezpečovaní dopravy a o výkone vo verejnom záujme vo vnútroštátnej pravidelnej doprave (prímestskej) na území TSK, zo dňa 31.08.2005 v znení jej dodatkov pre rok 2008 (ďalej len Zmluva) poskytol Trenčiansky samosprávny kraj dopravcom finančné prostriedky na vykrytie preukázanej straty z poskytovania výkonov vo verejnom záujme mesačnými úhradami čiastku 356 203 tis. Sk nasledovne:

- **SAD Prievidza a. s.** **138 665 tis. Sk**
 - čiastočná náhrada preukázanej straty v zmysle Zmluvy 129 380 tis. Sk
 - doplatok neuhradenej preukázanej straty za rok 2007 9 285 tis. Sk

- **SAD Trenčín, a. s.** **217 538 tis. Sk**
 - čiastočná náhrada preukázanej straty v zmysle Zmluvy 193 957 tis. Sk
 - doplatok neuhradenej preukázanej straty za rok 2007 23 581 tis. Sk

V súlade s čl. IV. (Práva a povinnosti TSK) ods. 6 Zmluvy TSK sa uskutoční ročné zúčtovanie poskytnutých finančných prostriedkov - dotácie (náhrady preukázanej straty) za zrealizované výkony vo verejnom záujme v pravidelnej autobusovej doprave (prímestskej) za rok 2008.

v tis. Sk

	SAD Prievidza a. s.	SAD Trenčín, a. s.
Ekonomická cena vrátane primeraného zisku (3%)	290 210	502 761
Celkové výnosy	157 773	299 314
Preukázaná strata z výkonov vo verejnom záujme	132 437	203 447
Čiastočná náhrada preukázanej straty poskytnutá z Rozpočtu TSK v r. 2008	129 380	193 957
Neuhradená preukázaná strata	3 057	9 490
Skutočné prepravné výkony tarifné km (v tis. km)	8 090	15 266
Objem ubehnutých km (v tis. km)	8 807	16 424



2.1.2.2. Cestné hospodárstvo

Na úseku cestného hospodárstva vykonáva svoju činnosť jedna príspevková organizácia – Správa ciest Trenčianskeho samosprávneho kraja. Bežný transfer bol uvedenej organizácii poskytnutý v čiastke 377 992 tis. Sk, vrátane 174 027 tis. Sk na opravu a údržbu dodávateľským spôsobom, ktorá bola realizovaná nasledovne:

- Stredisko údržby Trenčín 64 163 tis. Sk
- Stredisko údržby Považská Bystrica 51 785 tis. Sk
- Stredisko údržby Prievidza 58 079 tis. Sk

v tis. Sk

Ukazovateľ	Skutočnosť 2007	Rozpočet 2008	Skutočnosť 2008	Index rastu
VÝDAVKY SPOLU	446 083	594 764	543 139	1,22
A. Bežné výdavky	375 833	431 028	414 009	1,10
z toho:				
A.1. 610 Mzdy, platy, služobné príjmy, OOV	66 169	68 687	61 716	0,93
A.2. 620 Poistné a príspevok do poisťovní	23 300	24 676	22 762	0,98
A.3. 630 Tovary a služby	285 766	337 105	329 027	1,15
z toho:				
631 Cestovné náhrady	14	33	13	0,93
632 Energia, voda a komunikácie	8 562	10 370	9 706	1,13
633 Materiál	53 194	52 188	52 023	0,98
634 Dopravné	34 841	36 217	36 151	1,04
635 Rutinná a štandardná údržba	168 481	213 028	205 876	1,22
636 Nájomné za prenájom	280	310	303	1,08
637 Služby	20 393	24 959	24 955	1,22
A.4. 640 Bežné transfery	599	560	504	0,84
B. Kapitálové výdavky (700)	70 250	163 736	129 130	1,84
z toho:				
B.1. 710 Obstarávanie kapitálových aktív	70 250	163 736	129 130	1,84



Zimná údržba – Výkony a náklady vlastné a dodávateľských kapacít (za sledované obdobie a predchádzajúce obdobia rokov 2007 a 2006)

Ukazovateľ	Rok	Tech. jedn.	Výkony celkom (t.j.)	Výkony vl. prac. (t.j.)	Náklady celkom (tis. Sk)	Náklady vl. pracovníkov (tis. Sk)
Pohotovosť a DSS	2008	hod.	51 111	46 455	13 277	12 411
	2007		65 915	55 210	14 115	12 227
	2006		41 415	41 415	8 464	8 464
Posyp vozoviek	2008	km	100 700	98 331	41 469	39 295
	2007		111 750	109 502	41 415	40 499
	2006		139 813	137 752	51 031	47 197
Pluhovanie a frézovanie a odvoz	2008	km	36 287	18 601	3 343	2 449
	2007		59 767	32 970	6 364	5 106
	2006		160 747	104 828	17 711	14 740

Spotreba posypových materiálov za rok 2008:

Ukazovateľ	Tech. jedn.	Mesiac	Mesiac	Spolu.
		I. - III.	X. - XII.	
Inertný materiál	t	13 906	7 416	21 322
Chemický materiál	t	2 716	1 390	4 106

2.1.2.3 *Financované TSK*

- Trenčiansky samosprávny kraj financoval na úseku dopravy účelové opravy ciest pre stredisko Trenčín na základe Zmluvy o prevzatí dlhu uzatvorenej podľa § 531 Občianskeho zákonníka medzi TSK a SC TSK :
 - číslo cesty III/050 259 Dúbrava 7 750 tis. Sk
 - číslo cesty III/507 26 Trenčianska Závada 2 500 tis. Sk
 - číslo cesty III/581 11 Lubina 3 785 tis. Sk
 - číslo cesty III/499 21 MY -Polianka -Košariská 7 910 tis. Sk



2.1.3. Zdravotníctvo

V zriaďovateľskej pôsobnosti Trenčianskeho samosprávneho kraja boli k 31.12.2008 3 príspevkové organizácie:

- Nemocnica s poliklinikou Prievidza so sídlom v Bojniciach,
- Nemocnica s poliklinikou Považská Bystrica,
- Nemocnica s poliklinikou Myjava.

Svoju činnosť vykonávajú v súlade so zákonom č. 578/2004 Z. z. o poskytovateľoch zdravotnej starostlivosti, zdravotníckych pracovníkoch, stavovských organizáciách v zdravotníctve a o zmene a doplnení niektorých zákonov v znení neskorších predpisov.

Zriaďovateľ v roku 2008 poskytol transfer na bežné výdavky v objeme 378 tis. Sk na refundáciu nákladov súvisiacich so špecializačným štúdiom zdravotníckych pracovníkov v rámci Operačného programu Vzdelávanie.

v tis. Sk

Ukazovateľ	Skutočnosť 2007	Rozpočet 2008	Skutočnosť 2008	Index rastu
VÝDAVKY SPOLU	873 776	950 260	896 811	1,03
A. Bežné výdavky	824 534	922 148	854 099	1,04
z toho:				
A.1. 610 Mzdy, platy, služobné príjmy, OOV	397 852	449 174	443 994	1,12
A.2. 620 Poistné a príspevok do poisťovní	112 356	151 650	87 178	0,78
A.3. 630 Tovary a služby	312 228	318 736	319 999	1,02
z toho:				
631 Cestovné náhrady	458	568	519	1,13
632 Energia, voda a komunikácie	62 854	67 280	66 482	1,06
633 Materiál	184 664	185 432	177 639	0,96
634 Dopravné	2 000	2 269	2 175	1,09
635 Rutinná a štandardná údržba	16 451	17 145	15 602	0,95
636 Nájomné za prenájom	1 947	2 653	2 638	1,35
637 Služby	43 854	43 389	54 944	1,25
A.4. 640 Bežné transfery	2 098	2 588	2 928	1,40
B. Kapitálové výdavky (700)	49 242	28 112	42 712	0,87
z toho:				
B.1. 710 Obstarávanie kapitálových aktív	49 242	28 112	42 712	0,87



2.1.4. Kultúrne služby

Na úseku kultúry vykonáva svoju činnosť 12 OvZP TSK. Príspevok na bežné výdavky bol poskytnutý v objeme 94 146 tis. Sk, t.j. 91,25 %. Z celkového objemu bežného transferu bolo 91 763 tis. Sk zo zdrojov TSK, 96 tis. Sk z Európskeho sociálneho fondu, 180 tis. Sk z Protidrogového fondu a dotácie z MK SR a ÚPSVaR SR boli v hodnote 2 107 tis. Sk.

- Klubové a špeciálne kultúrne zariadenia 2 738 tis. Sk
- Knížnice 32 292 tis. Sk
- Múzeá a galérie 39 474 tis. Sk
- Ostatné kultúrne služby vrátane kultúrnych domov 19 642 tis. Sk

v tis. Sk

Ukazovateľ	Skutočnosť 2007	Rozpočet 2008	Skutočnosť 2008	Index rastu
VÝDAVKY SPOLU	130 524	157 624	139 958	1,07
A. Bežné výdavky	99 686	125 375	111 444	1,12
z toho:				
A.1. 610 Mzdy, platy, služobné príjmy, OOV	46 948	57 456	52 320	1,11
A.2. 620 Poistné a príspevok do poisťovní	16 406	20 471	18 351	1,12
A.3. 630 Tovary a služby	36 122	46 056	39 877	1,10
z toho:				
631 Cestovné náhrady	357	517	460	1,29
632 Energia, voda a komunikácie	6 976	10 162	8 936	1,28
633 Materiál	10 740	11 474	9 682	0,90
634 Dopravné	1 056	1 505	1 186	1,12
635 Rutinná a štandardná údržba	5 164	5 704	5 051	0,98
636 Nájomné za prenájom	1 302	1 485	1 255	0,96
637 Služby	10 527	15 209	13 307	1,26
A.4. 640 Bežné transfery	210	1 392	896	4,27
B. Kapitálové výdavky (700)	30 838	32 249	28 514	0,92
z toho:				
B.1. 710 Obstarávanie kapitálových aktív	30 838	32 249	28 514	0,92



2.1.5. Vzdelávanie

Na začiatku roka 2008 bolo na úseku vzdelávania 58 OvZP TSK, z toho 24 rozpočtových a 34 príspevkových organizácií. V priebehu roku 2008 došlo k niekoľkým zmenám :

- boli zrušené dve príspevkové organizácie
 Škola v prírode Brezová pod Bradlom
 Škola v prírode Belušké Slatiny
- došlo k zlúčeniu nasledovných organizácií:

ZSŠ stavebná Prievidza SOU nábytkárske Prevenec	Spojená škola Prievidza
SOU Prievidza (Vinohradnícka ul.) SŠP (poľnohosp.) Prievidza	Stredná odborná škola Prievidza (Vinohradnícka ul.)
SOU Prievidza (Ul. Falešníka) SPŠ Prievidza	Stredná odborná škola Prievidza (Ul. Falešníka)
SOU stavebné Považská Bystrica SPŠ Považská Bystrica	Stredná odborná škola Považská Bystrica (Ul. Slovenských partizánov)
SOU odevné a textilné Trenčín SŠP Trenčín	Spojená škola Trenčín
SOU strojárské a elektrotechnické Dubnica n./V.	Spojená škola Dubnica nad Váhom

K 31.12.2008 bolo na úseku vzdelávania 55 OvZP TSK, z toho 24 rozpočtových a 31 príspevkových organizácií.

Finančné prostriedky boli čerpané na bežné výdavky v objeme 1 443 987 tis. Sk, t.j. na 96,75 %.

Dotácie a transfery na prenesený výkon štátnej správy poskytnuté MŠ SR prostredníctvom Krajského školského úradu boli k 31.12.2008 čerpané organizáciami v čiastke 1 269 213 tis. Sk, v tom:

- Normatívne príspevky v objeme 1 245 862 tis. Sk
 Z toho:
 - Normatívne príspevky 1 234 245 tis. Sk
 - Dohodovacie konanie 7 000 tis. Sk
 (na dofinacovanie prevádzky bazénov a energie)
 - Maturity 4 617 tis. Sk

Finančné prostriedky na normatívne príspevky, ktoré OvZP nevyčerпали do 31.12.2008, mohli s výnimkou miezd, platov, služobných príjmov a ostatných osobných vyrovnaní použiť do konca marca nasledujúceho rozpočtového roka, t.j. do 31.3.2009. Z celkového objemu poskytnutých finančných prostriedkov na normatívne príspevky bolo nevyčerpaných 9 tis. Sk. Tie boli vrátené na účet Krajského školského úradu v Trenčíne vedený v Štátnej pokladnici.

- Nenormatívne príspevky v objeme 23 351 tis. Sk
 Z toho:
 - Vzdelávacie poukazy 17 532 tis. Sk
 - Enviroprojekty 390 tis. Sk
 - Grafické systémy 511 tis. Sk



Odchodné	2 822 tis. Sk
Jazykové laboratória	580 tis. Sk
Zdravie v školách	160 tis. Sk
Mimoriadne výsledky žiakov	966 tis. Sk
Elektronizácia a revitalizácia školských zariadení	390 tis. Sk

Finančné prostriedky na nenormatívne príspevky, ktoré OvZP nestihli vyčerpať do 31.12.2008, mohli tiež použiť do konca marca nasledujúceho rozpočtového roka, t.j. do 31.3.2009. Z celkového objemu poskytnutých finančných prostriedkov na nenormatívne príspevky bolo nevyčerpaných 54 tis.Sk. Tie boli vrátené na účet Krajského školského úradu v Trenčíne vedený v Štátnej pokladnici.

MŠ SR poskytlo na realizáciu projektu „Elektronizácia a revitalizácia zariadení školského stravovania“ čiastku 100 000,- Sk pre Školskú jedáleň pri Spojenej škole v Bánovciach nad Bebravou. Dotácia bola vyčerpaná na 100 %.

2.1.5.1. Rozpočtové organizácie

Rozpočtové organizácie v roku 2008 čerpali finančné prostriedky vo výške 563 467 tis. Sk vrátane povoleného prekročenia výdavkov o mimorozpočtové prostriedky nasledovne:

v tis. Sk				
Ukazovateľ	Skutočnosť 2007	Rozpočet 2008	Skutočnosť 2008	Index rastu
VÝDAVKY SPOLU	555 565	597 208	597 374	1,08
A. Bežné výdavky	531 543	562 294	563 467	1,06
z toho:				
A.1. 610 Mzdy, platy, služobné príjmy, OOV	303 494	320 385	320 392	1,06
A.2. 620 Poistné a príspevkov do poisťovní	108 787	115 543	115 519	1,06
A.3. 630 Tovary a služby	117 198	124 001	124 504	1,06
z toho:				
631 Cestovné náhrady	1 454	1 811	1 458	1,00
632 Energia, voda a komunikácie	43 583	45 953	45 936	1,05
633 Materiál	23 542	27 654	28 248	1,20
634 Dopravné	1 894	2 112	2 119	1,12
635 Rutinná a štandardná údržba	13 056	12 003	11 905	0,91
636 Nájomné za prenájom	2 545	2 672	2 686	1,06
637 Služby	31 124	31 796	32 152	1,03
A.4. 640 Bežné transfery	2 064	2 365	3 052	1,48
B. Kapitálové výdavky (700)	24 022	34 914	33 907	1,41
z toho:				
B.1. 710 Obstarávanie kapitálových aktív	24 022	34 914	33 907	1,41

- prenesený výkon štátnej správy 501 300 tis. Sk
- originálne kompetencie – domovy mládeže, školské jedálne, školský klub detí a Krajské centrum voľného času 50 359 tis. Sk
- iné zdroje OvZP (projekty, dary a pod.) 11 808 tis. Sk



2.1.5.2. Príspevkové organizácie

Príspevkové organizácie čerpali finančné prostriedky v roku 2008 v čiastke 863 036 tis. Sk nasledovne:

v tis. Sk

Ukazovateľ	Skutočnosť 2007	Rozpočet 2008	Skutočnosť 2008	Index rastu
VÝDAVKY SPOLU	1 081 498	1 108 523	1 098 387	1,02
A. Bežné výdavky	1 027 615	1 066 046	1 064 758	1,04
z toho:				
A.1. 610 Mzdy, platy, služobné príjmy, OOV	520 308	539 204	539 650	1,04
A.2. 620 Poistné a príspevok do poisťovní	187 964	191 683	191 862	1,02
A.3. 630 Tovary a služby	307 355	322 137	319 735	1,04
z toho:				
631 Cestovné náhrady	3 797	3 066	3 712	0,98
632 Energia, voda a komunikácie	102 573	115 490	115 607	1,13
633 Materiál	97 514	106 801	104 933	1,08
634 Dopravné	6 148	5 496	5 400	0,88
635 Rutinná a štandardná údržba	38 555	24 084	23 665	0,61
636 Nájomné za prenájom	6 947	6 868	6 852	0,99
637 Služby	51 821	60 332	59 566	1,15
A.4. 640 Bežné transfery	11 988	13 022	13 511	1,13
B. Kapitálové výdavky (700)	53 883	42 477	33 629	0,62
z toho:				
B.1. 710 Obstarávanie kapitálových aktív	53 883	42 477	33 629	0,62

- prenesený výkon štátnej správy 767 913 tis. Sk
- originálne kompetencie – domovy mládeže, školské jedálne,
jazykové školy, školy v prírode 89 570.tis. Sk
- iné zdroje OvZP (projekty, dary a pod.) 5 553 tis. Sk

2.1.5.3. Neštátne ZUŠ a neštátne školské zariadenia

Trenčiansky samosprávny kraj v súlade so zákonom č. 596/2003 Z. z. o štátnej správe v školstve a školskej samospráve a o zmene a doplnení niektorých zákonov v znení neskorších predpisov poskytol bežný transfer neštátnym základným umeleckým školám a neštátnym školským zariadeniam vo výške 17 220 tis. Sk.

**Poskytnuté dotácie pre neštátne ZUŠ a neštátne školské zariadenia**

v Sk

por. číslo	neštátny subjekt	suma	zúčtovanie	rozdiel
1.	Rímskokatolícka cirkev Biskupstvo Nitra, Hradné námestie 7, 950 50 Nitra	2 088 000,00	2 088 000,00	0,00
2.	Rehoľa piaristov na Slovensku, Piaristická 8, 949 01 Nitra	1 722 000,00	1 722 000,00	0,00
3.	Cirkevný zbor Evanjelickej cirkvi a.v., M. R. Štefánika 513/33, 907 01 Myjava	512 000,00	512 000,00	0,00
4.	Rímskokatolícka cirkev Farnosť Beluša, Farská 2304, 018 61 Beluša	314 000,00	314 000,00	0,00
5.	Kongregácia školských sestier de Notre Dame, Klčové 87, 915 01 Nové Mesto nad Váhom	385 000,00	385 000,00	0,00
6.	Štefánia Kukanová, Dukelská 1220/14, 915 01 Nové Mesto nad Váhom	918 000,00	918 000,00	0,00
7.	Mgr. Terézia Berecová, SNP 61, 914 51 Trenčianske Teplice	198 000,00	198 000,00	0,00
8.	Mgr. Iveta Vránová, J. Pauleho 2-4-324, 971 01 Prievidza	536 000,00	536 000,00	0,00
9.	Občianske združenie EDEN, Trenčianska 726/60-14, 018 51 Nová Dubnica	118 000,00	118 000,00	0,00
10.	Stanislav Kardoš, M. R. Štefánika 245/9, 017 01 Považská Bystrica	1 012 000,00	1 012 000,00	0,00
11.	Mgr. Vladimír Bálint, M. Rázusa 46/4, 971 01 Prievidza	1 847 000,00	1 847 000,00	0,00
12.	Vratislav Skaličan, 958 54 Hradište 241	226 000,00	226 000,00	0,00
13.	Ida Arbetová, 913 36 Selec č. 69	130 000,00	130 000,00	0,00
14.	PaedDr. Kvetoslava Mojtová, Puškinova 806/27, 018 51 Nová Dubnica	60 000,00	60 000,00	0,00
15.	Mgr. Tibor Ukropec, Tematínska 22, 915 01 Nové Mesto nad Váhom	698 000,00	698 000,00	0,00
16.	HEES - Gastroslužby, spol. s r. o., Hodžova 1487, 911 01 Trenčín	48 000,00	48 000,00	0,00
17.	PhDr. Andrej Benkovič, Malá okružná 943/8, 958 01 Partizánske	1 736 000,00	1 736 000,00	0,00
18.	Marianna Gatíalová, s.r.o., Viničná 25, 971 01 Prievidza	2 805 000,00	2 805 000,00	0,00
19.	Zdena Melicheríková, Rozkvet 2039/77-10, 017 01 Považská Bystrica	1 237 000,00	1 237 000,00	0,00
20.	Ing. Juraj Valuch, 958 41 Veľké Uherce 137	304 000,00	304 000,00	0,00
21.	Rastislav Šidlo, Košovská cesta 6/2, 971 01 Prievidza	230 000,00	230 000,00	0,00
22.	Zdenka Brániková, 972 02 Kocurany 73	96 000,00	96 000,00	0,00
x	SPOLU	17 220 000,00	17 220 000,00	0,00

2.1.6. Sociálne zabezpečenie

Bežné výdavky vrátane povoleného prekročenia výdavkov o mimorozpočtové prostriedky na úseku sociálneho zabezpečenia boli čerpané v objeme 557 537 tis. Sk, t. j. na 99,93 %.

2.1.6.1. Rozpočtové organizácie

Na úseku sociálneho zabezpečenia vykonávalo v roku 2008 svoju činnosť 26 rozpočtových organizácií. Bežné výdavky boli čerpané v objeme 509 138 tis. Sk. Z celkového objemu čerpaných bežných výdavkov bolo 504 001 tis. Sk zo zdrojov TSK, 2 263 tis. Sk z Európskeho sociálneho fondu, mimorozpočtové prostriedky boli vo výške



792 tis. Sk a dotácie z MPSVaR SR a ÚPSVaR SR boli v hodnote 2 082 tis. Sk, čerpané nasledovne:

- a) MPSVaR SR v objeme 1 702 tis. Sk:
- o výchovno-rekreačné tábory 89 tis. Sk
 - v tom:
 - DSS Adamovské Kochanovce 29 tis. Sk
 - DSS Nosice Púchov 30 tis. Sk
 - CSP Prievidza DOMINO 30 tis. Sk
 - o DD-DSS Myjava – nákup polohovacích postelí a nočných stolíkov 500 tis. Sk
 - o DSS Nosice Púchov – nákup váľand a polohovacích postelí 330 tis. Sk
 - o DSS Pruské – vytvorenie bezbariérových vstupov pre klientov 200 tis. Sk
 - o DD-DSS Nová Bošáca – nákup postelí a nočných stolíkov 190 tis. Sk
 - o SCP Veľká Lehôtka – nákup polohovacích zdvíhacích postelí 320 tis. Sk
 - o DD-DSS Dubnica nad Váhom – skvalitnenie vybavenia obytných miestností pre klientov s poruchami mobility 73 tis. Sk
- b) ÚPSVaR SR pre CSP Prievidza DOMINO – na výkon rozhodnutí súdu v krízovom stredisku pre objednaný počet miest 3 sústavne vyčlenených na vykonávanie rozhodnutí súdu o ochrane detí a o sociálnej kuratele 380 tis. Sk

v tis. Sk

Ukazovateľ	Skutočnosť 2007	Rozpočet 2008	Skutočnosť 2008	Index rastu
VÝDAVKY SPOLU	510 621	552 850	552 401	1,08
A. Bežné výdavky	483 192	509 540	509 138	1,05
z toho:				
A.1. 610 Mzdy, platy, služobné príjmy, OOV	207 438	225 268	225 267	1,09
A.2. 620 Poistné a príspevok do poisťovní	72 781	79 217	78 984	1,09
A.3. 630 Tovary a služby	200 991	203 360	203 215	1,01
z toho:				
631 Cestovné náhrady	595	501	490	0,82
632 Energia, voda a komunikácie	54 802	63 163	62 625	1,14
633 Materiál	101 030	98 489	99 021	0,98
634 Dopravné	2 805	2 496	2 489	0,89
635 Rutinná a štandardná údržba	24 816	20 618	20 566	0,83
636 Nájomné za prenájom	764	941	937	1,23
637 Služby	16 179	17 152	17 085	1,06
A.4. 640 Bežné transfery	1 982	1 695	1 670	0,84
B. Kapitálové výdavky (700)	27 429	43 310	43 263	1,58
z toho:				
B.1. 710 Obstarávanie kapitálových aktív	27 429	43 310	43 263	1,58



2.1.6.2. Neziskové organizácie

Bežné transfery boli poskytnuté pre 38 registrovaných subjektov poskytujúcich sociálnu pomoc v celkovej hodnote 48 399 tis. Sk.

TSK v súlade so zákonom č. 195/1998 Z. z. o sociálnej pomoci v znení neskorších predpisov a v súlade s VZN TSK č.10/2005 o poskytovaní dotácií z rozpočtu TSK a VZN TSK č. 9/2005 o podmienkach registrácie subjektov, ktoré poskytujú sociálnu pomoc a o poskytovaní finančného príspevku pre tieto subjekty z rozpočtu TSK poskytol príspevky vo výške 47 999 tis. Sk.

ÚPSVaR SR poskytol finančný príspevok 400 tis. Sk na úhradu nákladov za sociálnu službu v zariadení pestúnskej starostlivosti Jazmín, n. o. Handlová.

v Sk

por. číslo	neštátny subjekt	suma	zúčtovanie	rozdiel
1.	Nový domov, n.o. Prievidza, Energetikov 1, 971 01Prievidza (Domov sociálnych služieb)	3 005 000,00	3 005 000,00	0,00
2.	PROVITAL, občianske združenie, Hviezdoslavova 509, 972 41 Koš (Resocializačné stredisko Koš)	3 150 000,00	3 150 000,00	0,00
3.	Asociácia zväzov zdravotne postihnutých, Ul. P. Bezručova 1012,911 01 Trenčín (DSS denný)	850 000,00	850 000,00	0,00
4.	Domov n.o., Partizánske, Nádražná 649/6 958 01 Partizánske (Domov sociálnych služieb)	2 170 000,00	2 170 000,00	0,00
5.	Sociálne služby Myjava, n.o., Nám. M.R. Štefánika 560/4,907 01 Myjava (Domov sociálnych služieb)	925 000,00	925 000,00	0,00
6.	Archa, n.o., Ul. 5. apríla 739/12, 957 01 Bánovce nad Bebr. (Domov sociálnych služieb pre deti a dospelých)	590 000,00	589 831,50	168,50
7.	Denné Centrum Frézia Partizánske, n. o., Veľká okružná 1017/15 (Domov sociálnych služieb pre deti a dospelých)	510 000,00	480 817,00	29 183,00
8.	Územný spolok Slovenského červeného kríža Trenčín, ul. Stromová č. 5, 911 01 Trenčín (Domov dôchodcov)	2 200 000,00	2 200 000,00	0,00
9.	Stredisko Evanjelickej DIAKONIE Domov dôchodcov a Domov sociálnych služieb Kšinná, 956 43 Kšinná 70	1 870 000,00	1 870 000,00	0,00
10.	Refugium, n. o., ul. Súvoz č. 739, 911 01 Trenčín (Domov dôchodcov)	2 090 000,00	2 090 000,00	0,00
11.	Domov dôchodcov Hrachovište, n. o.	3 850 000,00	3 850 000,00	0,00
12.	Slovenská agentúra sociálnych služieb, SASS n.o., Dukelská štvrť, 018 41Dubnica n/Váhom (Zariadenie pre seniorov, DSS)	2 860 000,00	2 860 000,00	0,00
13.	Centrum sociálnej starostlivosti Podhorie, n. o., Krásna Ves č. 95, 956 53 (Krásna Ves - Domov dôchodcov)	2 640 000,00	2 640 000,00	0,00
14.	STREDISKO SOCIÁLNYCH SLUŽIEB KANIANKA, n. o., ul. Nová 596, 972 17 Kanianka (Domov dôchodcov)	3 300 000,00	3 300 000,00	0,00
15.	Domov n.o., Partizánske, Nádražná 649/6 958 01 Partizánske (Domov dôchodcov)	2 310 000,00	2 310 000,00	0,00
16.	Stredisko Evanjelickej DIAKONIE Košeca, 018 64 Košeca 898 (Zariadenie pre seniorov, DSS)	2 970 000,00	2 970 000,00	0,00
17.	Jazmín n. o., ul. F. Nádaždyho 4, 972 51 Handlová (Pestúnske zariadenie)	400 000,00	400 000,00	0,00
18.	Orchidea, n. o., ul. Nécpská 32, 971 01 Prievidza (Krizové stredisko Bošany)	3 515 000,00	3 515 000,00	0,00
19.	Mesto Nové Mesto nad Váhom, ul. Čsl. Armády 1, 915 32 Nové Mesto nad Váhom, (Útulok)	750 000,00	678 300,00	71 700,00
20.	Bc. Ľubica Géczyová, Diviacka Nová Ves č. 465, 972 24 (Domov sociálnych služieb, zariadenie pre seniorov)	310 000,00	310 000,00	0,00
21.	Orchidea, n. o., ul. Nécpská 32, 971 01 Prievidza (Domov pre osamelých rodičov Bošany)	396 000,00	396 000,00	0,00
22.	Slovenské krízové centrum - DOTYK, o. z., Beckov č. 87, 916 38 (Sociálne poradenstvo)	125 000,00	125 000,00	0,00
23.	Sociálne služby Myjava, n.o.Nám. M.R. Štefánika 560/4, 907 01 Myjava (Útulok)	240 000,00	240 000,00	0,00
24.	SENIOR Nitrianske Rudno, n. o., Hurganovo námestie 29, 972 01 Bojnice	1 100 000,00	1 098 147,00	1 853,00



Závěrečný účet Trenčianskeho samosprávneho kraja za rok 2008

25.	STREDISKO SOCIÁLNYCH SLUŽIEB KANIANKA, n. o., Ul. Nová 596, 972 17 Kanianka (Domov dôchodcov, Zemianske Kostolany)	1 183 000,00	1 183 000,00	0,00
26.	Jazmín n. o., ul. F. Nádaždyho 4, 972 51 Handlová (Útulok)	420 000,00	420 000,00	0,00
27.	Jazmín n. o., ul. F. Nádaždyho 4, 972 51 Handlová (Domov pre osamelých rodičov)	660 000,00	609 510,00	50 490,00
28.	Krajské centrum Slovenského zväzu telesne postihnutých (KC SZTP) v Trenčíne, ul. P. Bezruča 1012, 911 01 Trenčín (Poradenstvo)	125 000,00	124 992,00	8,00
29.	DOMICILE n. o., Paprad' 1595. 916 01 Stará Turá (Domov sociálnych služieb, zariadenie pre seniorov)	1 085 000,00	1 084 348,00	652,00
30.	Únia nevidiacich a slabozrakých Slovenska, Sekulská 1, 842 50 Bratislava (KKS ÚNSS Trenčín, Dolný šianec 1, 911 01 Trenčín, poradenstvo)	625 000,00	625 000,00	0,00
31.	Diecézna charita Nitra, Samova 4, 950 50 Nitra (Trenčianska Tepla -poradenstvo)	125 000,00	125 000,00	0,00
32.	Slovenský zväz zdravotne postihnutých, Centrum sociálnej pomoci a sociálnych služieb, Vajanského námestie 1, 036 01 Martin (Sociálna prevencia a sociálne poradenstvo)	125 000,00	125 000,00	0,00
33.	Harmónia n.o., Námestie slobody č. 14, 971 01 Prievidza (Domov pre osamelých rodičov)	264 000,00	264 000,00	0,00
34.	Harmónia n.o., Námestie slobody č. 14, 971 01 Prievidza (Útulok)	300 000,00	300 000,00	0,00
35.	Sociálne služby Myjava, n.o.Nám. M.R. Štefánika 560/4,907 01 Myjava (Domov pre osam.rodičov)	814 000,00	814 000,00	0,00
36.	Mesto Partizánske, Nám. SNP 212/4, 958 01 Partizánske (Útulok)	360 000,00	360 000,00	0,00
37.	Klub cystickej fibrózy, občianske združenie, Löfferova 2, 040 01 Košice (Poradenstvo)	125 000,00	125 000,00	0,00
38.	Pomoc obetiam násillia,Sabinovská 9 Bratislava (Poradenské pracovisko TN)	62 000,00	0,00	62 000,00
x	SPOLU	48 399 000,00	48 182 945,50	216 054,50

2.2. Kapitálové výdavky

2.2.1. Vyšší územný celok

Finančné prostriedky boli čerpané v objeme 272 809 tis. Sk, t. j. na 28,00 %. Najvyšší podiel 85,06 % na čerpaní kapitálových výdavkov mala výstavba Administratívnej budovy v celkovej hodnote 232 044 tis. Sk. Ďalšie čerpanie finančných prostriedkov bolo realizované na nákup pozemkov a nehmotných aktív v objeme 31 850 tis. Sk, na nákup strojov, prístrojov, zariadení, techniky a náradia 6 535 tis. Sk, na nákup dopravných prostriedkov 738 tis. Sk a prípravnú a projektovú dokumentáciu 1 642 tis. Sk. Nízke čerpanie kapitálových výdavkov bolo spôsobené rozpočtovaním čiastky 640 525 tis. Sk určenej na spolufinancovanie projektov, z ktorej sa k 31.12.2008 nečerpali žiadne prostriedky. Po vylúčení tejto čiastky by bolo čerpanie kapitálových výdavkov na 81,75 %.

2.2.2. Doprava

Finančné prostriedky na tomto úseku boli čerpané v objeme 152 512 tis. Sk, t. j. na 77,82 % (viď. príloha č.14).

2.2.2.1. Cestné hospodárstvo

- Správa ciest Trenčianskeho samosprávneho kraja čerpala kapitálový transfer v celkovej výške 129 130 tis. Sk, t.j. na 78,86 %. SC TSK použila finančné prostriedky na



Závěrečný účet Trenčianskeho samosprávneho kraja za rok 2008

realizáciu stavieb, vypracovanie projektových dokumentácií, obstaranie, modernizáciu a rekonštrukciu dlhodobého hmotného majetku nasledovne:

	v tis. Sk
Stredisko údržby Prievidza	27 867
Výstražné a signalizačné prívěsy slúžiace k bezpečnosti cestnej premávky pri opravách komunikácií	300
Osobné vozidlo pre stredisko Prievidza	403
Osobné vozidlo pre stredisko Nitrianske Rudno	403
Traktorový nosič náradia - 2 ks	3 800
Kosačka trávnatých porastov - predné- na traktory - 1 ks	1 200
Štiepkovače - 2 ks	600
Nadstavba Turbo na podvozok Liaz pre stredisko Partizánske	2 188
Výstavba administratívno - hospodárskej budovy na stredisku v Partizánskom	15 223
Vypracovanie projektovej dokumentácie a vybudovanie ostrovčekov na ceste č. III/064076 Lehota pod Vtáčnikom	2 500
Aktualizácia projektovej dokumentácie na stredisku Partizánske	450
Vypracovanie projektovej dokumentácie na rekonštrukciu úseku cesty č. III/064070 Malé Bielice	500
Vypracovanie projektovej dokumentácie na rekonštrukciu úseku cesty č. II/511 Veľké Uherce	300

	v tis. Sk
Stredisko údržby Trenčín	41 259
Unimog	5 800
Predné hydraulické výsuvné rameno na Unimog	1 500
Automatický sypač 3 m ³ na Unimog	1 000
Snehová radlica na Unimog	300
Štiepkovače - 2 ks	600
Nákup traktorových vlečiek pre stredisko Trenčín - 2 ks	1 100
Osobné vozidlo pre stredisko Trenčín	403
Nákup drobnej mechanizácie pre stredisko Trenčín	298
Výstražné a signalizačné prívěsy slúžiace k bezpečnosti cestnej premávky pri opravách komunikácií	300
Nákup zásobníka na chemický posypový materiál - 1 ks	4 548
Odkanalizovanie dvora na stredisku Trenčín	13 137
Rekonštrukcia cesty č. III/50718 Trenčianske Stankovce	10 085
Rekonštrukcia okien a vchodových dverí na cestmajsterstve v Novom Meste nad Váhom	550
Rekonštrukcia sociálnych zariadení na cestmajsterstve v Novom Meste nad Váhom	396
Vypracovanie projektovej dokumentácie na rekonštrukciu mosta ev.č. 58121-4 cez trať Veselí nad Moravou - Nové Mesto n/V. v Poriadí	350
Vypracovanie projektovej dokumentácie na rekonštrukciu mosta ev.č. 58121-6 nad železničnou traťou č.34 Stará Turá	350
Vypracovanie projektovej dokumentácie na zásobník posypového materiálu	42
Vypracovanie projektovej dokumentácie na vybudovanie kruhovej križovatky na ceste č.II/507 Trenčín (križovatka pri pumpe ESO)	500



v tis. Sk	
Stredisko údržby Považská Bystrica	56 820
Výstražné a signalizačné príviesy slúžiace k bezpečnosti cestnej premávky pri opravách	300
Traktorový nosič náradia 2 ks	3 800
Kosačky trávnatých porastov-presné-na traktory	2 400
Štiepkovače 2 ks	600
Modernizácia sypača pre Považskú Bystricu	1 495
Nákup posýpacej korby na posyp inertným materiálom	1 089
Výstavba olejového hospodárstva na stredisku Považská Bystrica	4 428
Rekonštrukcia úseku cesty III/50736 Červený Kameň	10 565
Sanácia cesty II/574 Homôlka	29 937
Vypracovanie projektovej dokumentácie na zosuv cesty II/574 Homôlka	800
Vypracovanie geologického prieskumu na rekonštrukciu cesty III/50736 Červený Kameň	250
Vypracovanie projektovej dokumentácie na zosuv cesty III/50736 Červený Kameň	300
Vypracovanie projektovej dokumentácie na rekonštrukciu mostného objektu ev. č. 50736-5 Červený Kameň	198
Vypracovanie projektovej dokumentácie na rekonštrukciu mostného objektu ev. č. 50736-6 Červený Kameň	158
Vypracovanie projektovej dokumentácie na vybudovanie kruhovej križovatky na ceste č. II/507 Púchov	500

v tis. Sk	
Riaditeľstvo SC TSK	3 184
Osobné vozidlo pre riaditeľstvo SC TSK	688
Prekrytie budovy riaditeľstva SC TSK sedlovou strechou	2 496

2.2.2.2. *Financované TSK*

- Projekty EÚ - Trenčiansky samosprávny kraj financoval realizáciu stavieb a technického zhodnotenia pre SC TSK v celkovej hodnote 12 728 tis. Sk nasledovne:
 - Rekonštrukcia mosta s evid.č. 50736-5 Červený Kameň 7 985 tis. Sk
 - Rekonštrukcia mosta s evid.č. 50736-6 Červený Kameň 4 743 tis. Sk
- Trenčiansky samosprávny kraj financoval na základe Zmluvy o prevzatí dlhu uzatvorenej podľa § 531 Občianskeho zákonníka medzi TSK a SC TSK nasledovné investičné akcie:
 - Rekonštrukcia cesty III/50718 Trenčianske Stankovce 9 737 tis. Sk
 - Odkanalizovanie dvora na stredisku Trenčín 917 tis. Sk

2.2.3. *Zdravotníctvo*

Kapitálové výdavky na úseku zdravotníctva boli čerpané v objeme 44 264 tis. Sk, t. j. na 86,60 % (viď príloha č.15).

2.2.3.1. *Nemocnice s poliklinikou*

Na úseku zdravotníctva boli k 31.12.2008 v zriaďovateľskej pôsobnosti TSK 3 príspevkové organizácie, ktoré čerpali kapitálové výdavky v objeme 26 241 tis. Sk, čo



predstavuje čerpanie na 99,78 %. Z uvedených finančných prostriedkov bolo realizované obstaranie a rekonštrukcia dlhodobého hmotného majetku nasledovne :

- NsP Prievidza so sídlom v Bojniciach 16 944 tis. Sk, t.j. 99,67 %
V tom najmä anestetický prístroj, ventilátor, defibrilátor, fakoemulzifikátor – očný operačný prístroj, monitorovacia technika pre OAİM, resuscitačné lôžka pre OAİM, nákup operačného stola, rekonštrukcia elektrických rozvodov pôrodného sálu (dotácia z MF SR)
- NsP Myjava 1 999 tis. Sk, t.j. 99,95 %
V tom najmä elektrická vŕtačka pre traumatológiu, shaver k operačnému artroskopu, bifázický defibrilátor, EKG
- NsP Považská Bystrica 7 298 tis. Sk, t.j. 99,97 %
V tom najmä anestetický prístroj, operačné lampy, fakoemulzifikátor – očný operačný prístroj, monitory vitálnych funkcií vrátane centrálného monitoru pre OAaİM .

2.2.3.2. *Financované TSK*

Trenčiansky samosprávny kraj ďalej na tomto úseku financoval pre:

- NsP Považská Bystrica nákup USG sondy s 3 D zobrazením pre gynekologicko-pôrodnické oddelenie, echokardiografu pre interné oddelenie a 2 ks laserových tlačiarní v celkovom objeme 2 296 tis. Sk
- NsP Myjava PD „Rekonštrukcia kotolne a spaľovne“, rekonštrukciu a stavebné úpravy priestorov vrátane zakúpenia CT prístroja a 2 ks laserových tlačiarní v celkovom objeme 15 178 tis. Sk
- NsP Prievidza so sídlom v Bojniciach PD „Rekonštrukcia monobloku a rozvodov IS – I. etapa NsP Prievidza so sídlom v Bojniciach“ a laserovú tlačiareň v hodnote 549 tis. Sk.

2.2.4 **Kultúrne služby**

Na úseku kultúry boli čerpané kapitálové výdavky v objeme 28 626 tis. Sk, t.j. na 85,71 %. Finančné prostriedky boli použité na projektovú dokumentáciu, obstaranie a rekonštrukciu dlhodobého hmotného majetku a realizáciu projektov a ich spolufinancovanie (viď. príloha č.16), z toho:

2.2.4.1 *Príspevkové organizácie*

Klubové a špeciálne kultúrne zariadenia

723 tis. Sk

V tom najmä:

- nákup zrkadlového ďalekohľadu



- o rekonštrukcia a vybavenie budovy Hvezdárne

Knižnice

8 694 tis. Sk

V tom najmä:

- o rekonštrukcia budovy na Záhradníckej ul. – Hornonitrianska knižnica v Prievidzi
- o nákup úžitkového vozidla - Považská knižnica v Považskej Bystrici
- o nákup knižničných regálov - Verejná knižnica M. Rešetku v Trenčíne
- o projekt MK SR „Elektronická ochrana knižničného fondu/zakúpenie elektronického zabezpečovacieho zariadenia na ochranu knižničného fondu“

Múzeá a galérie

15 066 tis. Sk

V tom najmä:

- o sanácia hospodárskeho objektu – Horný hrad – II. časť
- o Trenčiansky hrad „Mlynská veža“ – prieskumy, geodetické zameranie
- o odstránenie bezpečnostných zábran pod Trenčianskym hradom
- o sanácia hospodárskeho objektu a obnova rampy a mosta IV. brány na Trenčianskom hrade
- o PD rekonštrukcia budovy ul. Odborov pre Vlastivedné múzeum v Považskej Bystrici s prístavbou osobného výtahu

Ostatné kultúrne služby vrátane KD

2 312 tis. Sk

V tom najmä:

- o prístavba kultúrno-spoločenského centra Regionálneho kultúrneho centra v Prievidzi
- o nákup zvukovej a svetelnej techniky, výstavný fundus do galérie Regionálneho kultúrneho centra v Prievidzi
- o nákup úžitkového vozidla – Centrum tradičnej kultúry v Myjave

2.2.4.2. Financované TSK

Trenčiansky samosprávny kraj financoval na úseku kultúry kapitálové výdavky v objeme 1 831 tis. Sk. V tom najmä PD „Prestavba objektu na ul. Košovská č. 9 v Prievidzi pre účely Hornonitrianskeho múzea“ a PD „Rekonštrukcia a vybavenie budovy Hvezdárne v Partizánskom“.

2.2.5 Vzdelávanie

Kapitálové výdavky vrátane povoleného prekročenia výdavkov o mimorozpočtové prostriedky na úseku vzdelávania boli čerpané v objeme 61 256 tis. Sk, t. j. 95,53 % (vid'. príloha č.17,18).

2.2.5.1 Rozpočtové organizácie

Rozpočtové organizácie na úseku vzdelávania čerpali kapitálové výdavky vrátane povoleného prekročenia výdavkov o mimorozpočtové prostriedky vo výške 33 907 tis. Sk, t.j. 97,12 %. Z toho mimorozpočtové prostriedky tvorili objem 599 tis. Sk



Gymnázia, vrátane osemročných gymnázií **24 946 tis. Sk**

V tom najmä:

- rekonštrukcia suterénu a vybudovanie šatní II. etapa vrátane inžinierskej činnosti v Gymnázium M. R. Štefánika Nové Mesto nad Váhom
- PD „Dostavba a revitalizácia Gymnázia Ľudovíta Štúra Trenčín“
- vypracovanie PD „Dostavba a prestavba Gymnázia Púchov“
- prístavba komplexu Gymnázia Myjava – kuchyňa + PD

Stredné odborné školy **8 053 tis. Sk**

V tom najmä:

- regulácia vykurovacieho systému v Strednej priemyselnej škole Myjava
- rekonštrukcia regulácie kúrenia v Strednej umeleckej škole Trenčín
- rekonštrukcia elektroinštalácie v elektrolaboratóriu SPŠ Dubnica nad Váhom
- rekonštrukcia kúrenia telocvične Obchodnej akadémie Prievidza

Školský internát **808 tis. Sk**

Z toho:

- PD „Rekonštrukcia úpravy kotolne“
- mimorozpočtové prostriedky použité na nákup plynového kotla, univerzálneho robota, terminálu na objednávku stravy, PD „Rekonštrukcia úpravy kotolne“

2.2.5.2. Príspevkové organizácie

Príspevkové organizácie na úseku vzdelávania čerpali kapitálové výdavky v objeme 23 872 tis. Sk, t.j. 92,79 %. Z toho:

Stredné odborné školy **18 066 tis. Sk**

V tom najmä:

- rekonštrukcia rozvodov kúrenia SOŠ Myjava
- realizácia rekonštrukcie rozvodov kúrenia a stavebný dozor SOŠ Púchov
- komplexná rekonštrukcia odpadovej kanalizácie ŠJ SOŠ J. Ribaya Bánovce nad Bebravou
- rekonštrukcia podláh a okien pre jedáleň SOŠ Považská Bystrica
- vybudovanie skleníkového hospodárstva SOŠ Prievidza

Spojené školy **3 487 tis. Sk**

V tom najmä :

- rekonštrukcia murárskej dielne na stolársku dielňu II. Spojená škola Prievidza
- rekonštrukcia regulácie kúrenia v Spojenej škole Trenčín
- nákup úžitkového vozidla do 3,5 t v Spojenej škole Trenčín

Školy v prírode **2 319 tis. Sk**

- rekonštrukcia kotolne v Škole v prírode Patrovec

2.2.5.3 Financované TSK

Trenčiansky samosprávny kraj financoval na úseku vzdelávania kapitálové výdavky v čiastke 3 477 tis. Sk. V tom najmä:

- PD „Rekonštrukcia Gymnázia Janka Jesenského Bánovce nad Bebravou“



- PD „Rekonštrukcia a modernizácia objektov ZSSHSaO Prievidza“ (SOŠ Prievidza).

2.2.6. Sociálne zabezpečenie

Na úseku sociálneho zabezpečenia boli čerpané kapitálové výdavky vrátane povoleného prekročenia výdavkov o mimorozpočtové prostriedky v objeme 49 239 tis. Sk, čo predstavuje 95,77 % (viď. príloha č.19).

2.2.6.1. Rozpočtové organizácie

Rozpočtové organizácie čerpali kapitálové výdavky vrátane povoleného prekročenia výdavkov o mimorozpočtové prostriedky vo výške 43 263 tis. Sk, t. j. 99,89 rozpočtovanej sumy. Z toho mimorozpočtové prostriedky tvorili objem 474 tis. Sk. Výdavky boli použité najmä na:

- rekonštrukciu kuchyne a prístavbu jedálne v DD-DSS Bánovce nad Bebravou
- rekonštrukciu kuchyne a skladových priestorov DD-DSS Kostolná-Záriečie
- rekonštrukciu a modernizáciu pracovne vrátane stavebného dozoru DD-DSS Myjava
- rekonštrukciu a modernizáciu pracovne vrátane stavebného dozoru DD-DSS Partizánske
- vybudovanie novej ČOV v DSS Zemianske Podhradie
- obstaranie dlhodobého hmotného majetku OvZP, napr. hydraulická zdvíhacia stolička, automatická práčka, veľkokapacitná sušička prádla, umývačka riadu, elektrický varný kotol, stoličkový výťah, zdvíhacie zariadenia, mikrobús
- z Úradu vlády SR bola poskytnutá dotácia DSS Adamovské Kochanovce, z ktorej bol financovaný nákup elektrického varného kotla a elektrického zdvíhacieho lehátka
- finančné prostriedky z MPSVaR boli čerpané v čiastke 3 260 tis. Sk, napr. na nákup konvektomatu do stravovacej prevádzky, hydromasážneho vírivého bazénu, 9-miestneho úžitkového motorového vozidla a zdvíhacieho zariadenia

2.2.6.2. Financované TSK

Na tomto úseku financoval Trenčiansky samosprávny kraj projektové dokumentácie v hodnote 5 976 tis. Sk, čo predstavuje 73,74 % z rozpočtovanej čiastky. V tom najmä:

- PD „Vybudovanie prístavby špeciálneho oddelenia a rekonštrukcia DD-DSS Myjava“
- PD „Vybudovanie prístavby DSS DEMY v Trenčíne“
- PD „Rekonštrukcia fasády – zateplenie vrátane výmeny okien Chmelinec, DD a DSS Púchov“
- PD „Rekonštrukcia a modernizácia budovy a kotolne DD-DSS Nová Bošáca“.



3. Finančné operácie

3.1. Príjmy

Plnenie príjmov bolo v objeme 1 410 386 tis. Sk, t.j. na 99,97 %. Prostriedky ŠR OvZP z predchádzajúcich rokov boli vo výške 940 tis. Sk. Zostatok prostriedkov z roku 2007 bol príjmom finančných operácií v roku 2008 vo výške 35 615 tis. Sk ako aj prijaté bankové úvery v objeme 1 373 831 tis. Sk, určené na vykrytie kapitálových výdavkov a financovanie rozvojových programov a investičných akcií.

3.2. Výdavky

Výdavky v rámci finančných operácií boli realizované v objeme 128 275 tis. Sk, čo predstavuje splácanie istiny úverov z existujúcich úverových obchodov TSK poskytnutých v roku 2005. V decembri bol v zmysle Uznesenia Zastupiteľstva TSK č. 597/2008 zo dňa 29.10.2008 ukončený úverový vzťah s bankou UniCredit Bank Slovakia a.s. predčasným zaplatením zostatku úveru vo výške 102 095 tis. Sk z celkovej výšky zostávajúcej istiny tohto úveru za rok 2008 v objeme 113 495 tis. Sk.

V rámci úverov Dexia banka Slovensko a.s. bola v zmysle dohodnutých podmienok splatená istina vo výške 14 780 tis. Sk len z úverového obchodu podľa ÚZ č. 04/200/2005. Zostatok tohto úveru bol ku koncu roka 2008 vo výške 99 745 tis. Sk. Úver bude splatený v júni 2015.

Okrem tohto úveru TSK pokračuje v úverovom vzťahu s Dexia banka Slovensko a.s. dohodnutom v roku 2007 na základe úverovej zmluvy č.04/079/07 o poskytnutí termínovaného úveru vo výške 300 000 tis. Sk. Úver bol poskytnutý ako investičný úverový obchod s možnosťou čerpania do konca roka 2008. K termínu 15.11.2008 bolo ukončené dočerpanie zdrojov do stanovenej výšky. Začiatok splácania istiny bol dohodnutý na marec 2009. Konečná splatnosť úveru bude v júni 2022.

Ostatný úverový vzťah s Dexia banka Slovensko a.s. bol založený v roku 2008 na základe prijatia úveru na financovanie investičných potrieb vo výške 1,2 mld. Sk. Podmienky prijatia úveru schválené Uznesením Z TSK č. 477/2008 zo dňa 30.04.2008 boli prenesené do úverovej zmluvy č. 04/095/08 zo dňa 24.10.2008. Úver so splatnosťou 20 rokov je poskytnutý bez zriadenia zabezpečovacích inštitútov. Úver začne TSK splácať až v marci 2011.

Úverová angažovanosť v rámci existujúcich úverových vzťahov k 31.12.2008 predstavuje 1 599 745 tis. Sk.



4. Zúčtovanie so štátnym rozpočtom za rok 2008

Zúčtovanie finančných vzťahov so štátnym rozpočtom za rok 2008 a s rozpočtom TSK bolo vykonané písomne spracovanými a predloženými tabuľkami o podrobnom plnení príjmov a čerpaní výdavkov za každú OvZP financovanú z rozpočtu TSK a osobnými stretnutiami s rozpočtovými a príspevkovými organizáciami v zriaďovateľskej pôsobnosti TSK.

Zúčtovanie so štátnym rozpočtom bolo vykonané písomne predloženými listami a tabuľkami v súlade s Pokynmi ... s jednotlivými kapitolami štátneho rozpočtu.

Ministerstvo financií SR

▪ poskytnutá dotácia spolu	4 000 000,- Sk
z toho :	
a) na bežné výdavky	0,- Sk
b) na kapitálové výdavky	4 000 000,- Sk
▪ nedočerpaná dotácia	14 168,90 Sk
▪ výnosy z poskytnutých prostriedkov štátneho rozpočtu	0,- Sk

Ministerstvo školstva SR

▪ poskytnutá dotácia spolu	100 000,- Sk
z toho :	
a) na bežné výdavky	100 000,- Sk
b) na kapitálové výdavky	0,- Sk
▪ dotácia bola vyčerpaná na 100%	
▪ výnosy z poskytnutých prostriedkov štátneho rozpočtu	0,- Sk

Ministerstvo školstva SR cez Krajský školský úrad v Trenčíne

▪ poskytnutá dotácia na bežné výdavky spolu	1 310 795 247,- Sk
▪ nedočerpaná dotácia vo výške	63 202,11 Sk
▪ výnosy z poskytnutých prostriedkov štátneho rozpočtu	131 572,52 Sk

Ministerstvo kultúry SR

▪ poskytnutá dotácia na transfery spolu	2 499 000,- Sk
z toho :	
a) na bežné výdavky	2 085 000,- Sk
v tom kultúrne poukazy	115 000,- Sk
b) na kapitálové výdavky	414 000,- Sk
▪ nedočerpaná dotácia	8 377,50 Sk
▪ výnosy z poskytnutých prostriedkov štátneho rozpočtu	250,93 Sk

Ministerstvo práce, sociálnych vecí a rodiny SR

▪ poskytnutá dotácia spolu	5 025 000,- Sk
z toho :	
a) na bežné výdavky	1 725 000,- Sk
b) na kapitálové výdavky	3 300 000,- Sk
▪ nedočerpaná dotácia	62 990,26 Sk
z toho:	
a) nedočerpaná dotácia na bežné výdavky	22 297,40 Sk



b) nedočerpaná dotácia na kapitálové výdavky	40 692,86 Sk
▪ výnosy z poskytnutých prostriedkov štátneho rozpočtu	127,03 Sk
Úrad práce, sociálnych vecí a rodiny SR	
▪ poskytnutá dotácia spolu	780 000,- Sk
▪ dotácia bola vyčerpaná na 100%	
▪ výnosy	0,- Sk
Úrad vlády SR	
▪ poskytnutá dotácia spolu	300 000,- Sk
z toho :	
a) na bežné výdavky	0,- Sk
b) na kapitálové výdavky	300 000,- Sk
▪ nedočerpaná dotácia	8 985,- Sk
▪ výnosy	0,- Sk
Krajský školský úrad	
▪ poskytnutá dotácia na bežné výdavky	1 815 000,- Sk
▪ dotácia bola vyčerpaná na 100%	
▪ výnosy	0,- Sk

Vrátené nedočerpané dotácie a výnosy z poskytnutých prostriedkov štátneho rozpočtu v r. 2008

▪ nedočerpané dotácie (vrátené od OvZP)	157 723,77 Sk
▪ výnosy z poskytnutých dotácií za organizácie	131 950,48 Sk
▪ výnosy zo štátnych prostriedkov na účte TSK	110 578,93 Sk
▪ v roku 2009 prijaté preplatky za rok 2008 od OvZP za energie	193 025,11 Sk

Jedná sa o preplatky na úseku školstva, finančné prostriedky budú odvedené na účet Krajského školského úradu.



5. Záverečná rekapitulácia plnenia príjmov a čerpania výdavkov rozpočtu TSK

5.1. Rekapitulácia vrátane finančných operácií

Skutočné plnenie bežných príjmov a kapitálových príjmov vrátane finančných operácií TSK k 31.12.2008

Bežné príjmy.....	3 185 485 tis. Sk
Kapitálové príjmy.....	87 207 tis. Sk
Finančné operácie.....	1 410 386 tis. Sk
Príjmy spolu	4 683 078 tis. Sk

Skutočné čerpanie bežných výdavkov a kapitálových výdavkov vrátane finančných operácií TSK k 31.12.2008

Bežné výdavky	3 042 837 tis. Sk
Kapitálové výdavky	608 706 tis. Sk
Finančné operácie	128 275 tis. Sk
Výdavky spolu	3 779 818 tis. Sk
Rozdiel príjmov a výdavkov	903 260 tis. Sk

5.2. Rekapitulácia po vylúčení finančných operácií

Skutočné plnenie bežných a kapitálových príjmov TSK bez príjmových finančných operácií k 31.12.2008

Bežné príjmy.....	3 185 485 tis. Sk
Kapitálové príjmy.....	87 207 tis. Sk
Príjmy spolu	3 272 692 tis. Sk

Skutočné čerpanie bežných a kapitálových výdavkov TSK bez finančných operácií k 31.12.2008

Bežné výdavky	3 042 837 tis. Sk
Kapitálové výdavky	608 706 tis. Sk
Výdavky spolu	3 651 543 tis. Sk
Rozdiel príjmov a výdavkov	- 378 851 tis. Sk



6. Výsledok hospodárenia za rok 2008

Výsledok hospodárenia vrátane finančných operácií 903 260 465,61 Sk

Prostriedky ovplyvňujúce VH k 31.12.2008 1 656 283,28 Sk

Výsledok hospodárenia bez prostriedkov ovplyvňujúcich VH 901 604 182,33 Sk

Zostatok prostriedkov z roku 2008 vo výške 901 604 182,33 Sk je príjmom finančných operácií v roku 2009, v tom:

nevyčerpané úverové prostriedky	718 934 744,81 Sk
nevyčerpané účelovo určené prostriedky zo štátneho rozpočtu	41 528 559,94 Sk
nevyčerpané prostriedky z prostriedkov Európskej únie	417 209,04 Sk
nevyčerpané vlastné finančné prostriedky TSK	140 723 668,54 Sk

V súlade s § 16 zákona č. 583/2004 Z .z. o rozpočtových pravidlách verejnej správy v znení neskorších predpisov sa pri usporiadaní prebytku hospodárenia VÚC pre účely tvorby peňažných fondov vyčísľuje prebytok podľa § 10 odst. 3 písmeno a) a b) uvedeného zákona, bez písmena c) t.j. bez finančných operácií.

Výsledok hospodárenia po vylúčení finančných operácií - 378 851 204,96 Sk

V súlade s § 16 odst. 6 zákona o rozpočtových pravidlách územnej samosprávy a o zmene a doplnení niektorých zákonov sa nevyčerpané účelovo určené prostriedky poskytnuté v predchádzajúcom rozpočtovom roku zo štátneho rozpočtu, z prostriedkov Európskej únie alebo na základe osobitného predpisu na účely tvorby peňažných fondov z takto stanoveného prebytku **vylučujú**.

Nevyčerpané finančné prostriedky v roku 2008 podľa §16 odst.6 41 945 768,98Sk

Výsledok hospodárenia po vylúčení finančných operácií a zohľadnení účelovo určených, nevyčerpaných finančných prostriedkov - 420 796 973,94 Sk

Trenčiansky samosprávny kraj na základe uvedeného výsledku hospodárenia za rok 2008 netvorí rezervný fond.



7. Finančné fondy

7.1 Rezervný fond

Rezervný fond prechodom na aktuálne účtovníctvo platné od 1.1.2008 tvorí súčasť účtu 428 – Nevysporiadaný výsledok hospodárenia minulých rokov.

Počiatočný stav k 1.1.2008	50 000 tis. Sk
Konečný stav k 31.12.2008	50 000 tis. Sk

7.2 Sociálny fond

Počiatočný stav k 1.1.2008	204 tis. Sk
-----------------------------------	--------------------

Tvorba spolu	622 tis. Sk
---------------------	--------------------

z toho:

- | | |
|---|-------------|
| ▪ povinný prídelenie (§3 ods. 1 písm. a) a b) zákona o sociálnom fonde | 621 tis. Sk |
| ▪ delimitácia zo zrušenej ŠvP Brezová pod Bradlom | 1 tis. Sk |

Použitie spolu	476 tis. Sk
-----------------------	--------------------

z toho:

- | | |
|----------------------------|-------------|
| ▪ Stravovanie | 383 tis. Sk |
| ▪ Regenerácia zamestnancov | 43 tis. Sk |
| ▪ Životné jubileá | 4 tis. Sk |
| ▪ Príspevok na dopravu | 45 tis. Sk |
| ▪ Ostatné | 1 tis. Sk |

Konečný stav k 31.12.2008	350 tis. Sk
----------------------------------	--------------------



8. Projekty EÚ

8.1. Prístavba pavilónu pracovnej terapie - Domov sociálnych služieb Dolný Lieskov

Program:	Operačný program Základná infraštruktúra
Opatrenie:	3.1. Budovanie a rozvoj občianskej infraštruktúry v regiónoch
Podopatrenie:	3.1.3. Budovanie a rozvoj sociálnej infraštruktúry
Kód projektu:	2004-OPZI-313-TN-0036
Typ projektu:	investičný
Dĺžka realizácie:	11 mesiacov

Prefinancované v roku 2007:

❖ Celkom :	3 445 621,16 Sk
❖ 95 % ERDF a ŠR:	3 072 176,02 Sk
❖ 5 % TSK:	161 693,47 Sk
❖ ďalšie zdroje TSK:	212 752,11 Sk

Žiadosť o platbu podaná v roku 2007 v čiastke 3 094 025,93 Sk

Zrefundované MVAR SR v roku 2008: 3 084 854,04 Sk

Zmluva o poskytnutí nenávratného finančného príspevku č. 2004-OPZI-313-TN-0036 medzi poskytovateľom pomoci – MVR SR ako Riadiacim orgánom pre OP ZI a konečným prijímateľom – Trenčianskym samosprávnym krajom bola podpísaná 23. mája 2006.

Zmluva o dielo na projektové práce bola podpísaná p. Stanislavom Rosinom, zástupcom firmy RoLo, s.r.o., Streženice, a MUDr. Pavlom Sedláčkom, MPH, štatutárnym zástupcom Trenčianskeho samosprávneho kraja, dňa 12. júna 2006 v Trenčíne. Dodatok č. 1 k Zmluve o poskytnutí NFP bol podpísaný dňa 21. novembra 2006.

Cena diela:

Celková cena diela bez DPH:	6 736 262, 51 Sk
DPH:	1 279 889, 87 Sk
Cena diela s DPH:	8 016 152, 38 Sk

Pristavením pavilónu pracovnej terapie sa výrazne zvýšila kvalita poskytovaných sociálnych služieb v Domove sociálnych služieb Dolný Lieskov. Vo vytvorených pracovných dielňach stolárskeho a keramického zamerania prebieha ergoterapia zameraná na zvyšovanie úrovne pracovných zručností klientov a občanov z regiónu s cieľom nožnej integrácie do pracovného procesu s dôrazom na rómskych občanov a čerstvých absolventov škôl. Telocvičňa sa využíva na špeciálne zdravotno-rehabilitačné cvičenia a ranné rozcvičky.

Špecializovaná miestnosť vybavená počítačmi v bezbariérovom prostredí umožnila prístup k informačným technológiám nielen klientom zariadenia, ale aj klientom ostatných zariadení Trenčianskeho samosprávneho kraja, klientom špecializovaného denného pobytu a obyvateľom obce, ktorí možnosť pracovať a oboznamovať sa s výpočtovou technikou na verejne prístupnom mieste doteraz nemali.



8.2. Humanizácia životných podmienok a skvalitnenie poskytovaných služieb sociálnej starostlivosti v Domove dôchodcov – Domove sociálnych služieb Dubnica nad Váhom

Program: Operačný program Základná infraštruktúra
Opatrenie: 3.1. Budovanie a rozvoj občianskej infraštruktúry v regiónoch
Podopatrenie: 3.1.3. Budovanie a rozvoj sociálnej infraštruktúry
Kód projektu: 2004-OPZI-313-TN-0091
Typ projektu: investičný
Dĺžka realizácie: 9 mesiacov

Prefinancované v roku 2007:

- ❖ Celkom : 4 398 733,61 Sk
- ❖ 95 % ERDF a ŠR: 4 096 716,93 Sk
- ❖ 5 % TSK: 215 616,68 Sk
- ❖ ďalšie zdroje TSK: 86 400,00 Sk

Žiadosť o platbu podaná v roku 2007 v čiastke 4 272 515,73 Sk

Zrefundované MVaRR SR v roku 2008: 4 243 209,58 Sk

Zmluva o poskytnutí nenávratného finančného príspevku č. 2004-OPZI-313-TN-0091 medzi poskytovateľom pomoci – MVR SR ako Riadiacim orgánom pre OP ZI a konečným prijímateľom – Trenčianskym samosprávnym krajom bola podpísaná 12. októbra 2006.

Na základe vyhodnotenia podprahovej zákazky na uskutočnenie stavebných prác bola vybraná firma GALA, s. r. o., Trenčín. **Zmluva o dielo** č. 2006/0157 bola podpísaná 28. decembra 2006 zástupcami TSK a dodávateľskej firmy GALA, s. r. o., Trenčín.

Cena diela bez DPH 3 623 809, 81 Sk
DPH 688 523, 80 Sk
Cena s DPH 4 312 333, 61 Sk

Rekonštrukcia časti prevádzkových priestorov a vybudovanie špeciálnej kúpeľne s hygienickou miestnosťou pre ťažko zdravotne postihnutých klientov je naplnením cieľov projektu. Realizáciou projektu sa zlepšila alokatívna efektívnosť zariadenia sociálnych služieb a zvýšil sa hygienický štandard zariadenia. V dôsledku realizácie projektu je predpoklad, že zariadenie ročne ušetrí cca 350 tisíc korún na prevádzkových nákladoch, tieto finančné prostriedky sa budú využívať na zvyšovanie úrovne poskytovaných služieb.

V dôsledku realizácie projektu vznikli dve nové pracovné miesta, ktoré sú obsadené ženami.

8.3. Trvalo udržateľné zvýšenie alokatívnej efektívnosti Centra sociálnych služieb v Trenčíne

Program: Operačný program Základná infraštruktúra
Opatrenie: 3.1. Budovanie a rozvoj občianskej infraštruktúry v regiónoch
Podopatrenie: 3.1.3. Budovanie a rozvoj sociálnej infraštruktúry
Kód projektu: 2004-OPZI-313-TN-0095
Typ projektu: investičný
Dĺžka realizácie: 19 mesiacov



Prefinancované v roku 2007:

- ❖ Celkom : 14 492 214,83 Sk
- ❖ 95 % ERDF a ŠR: 11 651 628,66 Sk
- ❖ 5 % TSK: 613 243,63 Sk
- ❖ ďalšie zdroje TSK: 2 227 342,54 Sk

Žiadosť o platbu podaná v roku 2007 v čiastke 8 394 412,20 Sk
Zrefundované MVAR SR v roku 2008: 8 394 412,19 Sk
Žiadosť o platbu podaná v roku 2008 v čiastke 3 487 211,47 Sk
Zrefundované MVAR SR v roku 2008: 3 487 211,47 Sk

Zmluva o poskytnutí nenávratného finančného príspevku č. 2004-OPZI-313-TN-0095 medzi poskytovateľom pomoci – MVR SR ako Riadiacim orgánom pre OP ZI a konečným prijímateľom – Trenčianskym samosprávnym krajom bola podpísaná 24. augusta 2006. Dodatok č. 1 k zmluve o poskytnutí nenávratného finančného príspevku č. 2004-OPZI-313-TN-0095 bol podpísaný 25. mája 2007.

Zmluva o dielo č. 1/2007 bola podpísaná 28. januára 2007 predsedom TSK a dodávateľskej firmy NICO – STAV, s. r. o., Trenčín.

Cena diela bez DPH 12 205 119,60 Sk
DPH 2 318 972,72 Sk
Cena diela vrátane DPH 14 524 092,32 Sk

Imobilní, starí a mentálne postihnutí občania patria k marginalizovanej sociálnej skupine odkázanej na pomoc druhých. V zariadení sú zamestnaní aj príslušníci rómskeho etnika. Zariadenie poskytuje rovnakú možnosť umiestnenia všetkých záujemcov o svoje služby podľa jednotlivých kritérií.

Realizáciou projektu sa zvýšila alokatívna efektívnosť nevyhnutná pre zariadenia sociálnych služieb v Trenčianskom kraji. V súvislosti s poskytovaním služieb sa skvalitnil život klientov zariadenia, zvýšila sa tepelná pohoda zariadenia a z ušetrených prostriedkov sa budú realizovať projekty ďalšieho skvalitnenia služieb pre klientov.

8.4. Centrum výchovy pre deti s hendicapom – Domov sociálnych služieb Nosice

Program: Operačný program Základná infraštruktúra
Opatrenie: 3.1. Budovanie a rozvoj občianskej infraštruktúry v regiónoch
Podopatrenie: 3.1.3. Budovanie a rozvoj sociálnej infraštruktúry
Kód projektu: 2004-OPZI-313-TN-0096
Typ projektu: investičný
Dĺžka realizácie: 19 mesiacov

Prefinancované v roku 2007:

- ❖ Celkom : 8 299 876,64 Sk
- ❖ 95 % ERDF a ŠR: 7 581 031,98 Sk
- ❖ 5 % TSK: 399 001,66 Sk
- ❖ ďalšie zdroje TSK: 319 843,00 Sk



Žiadosť o platbu podaná v roku 2008 v čiastke: 7 581 031,96 Sk
Zrefundované MVaRR SR v roku 2008: 0 Sk

Zmluva o poskytnutí nenávratného finančného príspevku č. 2004-OPZI-313-TN-0096 medzi poskytovateľom pomoci – MVRR SR ako Riadiacim orgánom pre OP ZI a konečným prijímateľom – Trenčianskym samosprávnym krajom bola podpísaná 24. augusta 2006. Dodatok č. 1 k zmluve o poskytnutí nenávratného finančného príspevku č. 2004-OPZI-313-TN-0096 bol podpísaný 13. augusta 2007.

Zmluva o dielo bola uzatvorená s firmou ELTOS, s. r. o., Žilina a podpísaná dňa 14. marca 2007.

Cena diela bez DPH	6 722 691,50 Sk
DPH	1 277 311,50 Sk
Cena diela vrátane DPH	8 000 003,00 Sk

Projekt je zameraný na vytvorenie príležitostí na vzdelávanie mentálne postihnutých občanov (detí a mládeže), možnosť zvýšenia ich kvalifikácie, možnosť prístupu ku kvalitným sociálnym službám, vytváranie pracovných návykov a zručností a tým prispieva k začleneniu handicapovaných občanov do zdravej populácie. V súčasnosti sa v zariadení nachádza 6 rómskych detí.

Vďaka vytvoreným priestorom a moderným technológiám sa zabezpečí zvýšenie štandardu a kvality poskytovaného vzdelania a najmä zlepšenie kvality prístupu ku vzdelaniu. Projekt je zameraný na zaradenie znevýhodnenej skupiny handicapovaných občanov do výchovno-vzdelávacieho procesu a tým sa im poskytuje možnosť uplatnenia v pracovnom procese a zapojenia do „normálneho života“.

8.5. Trvaloudržateľné zvýšenie kvality zdravotníckych služieb v juhozápadnej časti Trenčianskeho VÚC prostredníctvom technickej a alokatívnej efektívnosti NsP Myjava

Program:	Operačný program Základná infraštruktúra
Opatrenie:	3.1. Budovanie a rozvoj občianskej infraštruktúry v regiónoch
Podopatrenie:	3.1.3. Budovanie a rozvoj zdravotníckej infraštruktúry
Kód projektu:	2004-OPZI-312-TN-0059
Typ projektu:	investičný
Dĺžka realizácie:	1 mesiac

Prefinancované v roku 2007:

❖ Celkom :	10 084 660,10 Sk
❖ 95 % ERDF a ŠR:	9 580 427,09 Sk
❖ 5 % TSK:	504 233,01 Sk

Žiadosť o platbu podaná v roku 2008 v čiastke 13 762 118,06 Sk
Zrefundované MVaRR SR v roku 2008: 13 642 591,34 Sk

Prostredníctvom projektu bolo skvalitnené poskytovanie zdravotnej starostlivosti v jedinečnom zariadení v danom regióne. Investíciou boli opravené strechy (ešte v roku 2006) a vymenené okná a dvere na hlavnej budove nemocnice a starej poliklinike. Úpravami sa zabezpečilo



výrazné zníženie energetickej náročnosti budov, zvýšili sa úspory energií, ktoré budú investované do ďalšieho skvalitňovania poskytovanej zdravotníckej starostlivosti.

8.6. Zlepšenie jazykových schopností zamestnancov Trenčianskeho samosprávneho kraja – krok k dosiahnutiu modernej samosprávy

Program: Sektorový operačný program Ľudské zdroje
Opatrenie: 3. Zvýšenie kvalifikácie a adaptability zamestnancov a osôb vstupujúcich na trh práce
Podopatrenie: 3.2. Zvýšenie rozsahu, zlepšenie a širšie poskytovanie ďalšieho vzdelávania s cieľom zlepšiť kvalifikáciu a adaptabilitu zamestnancov
Kód projektu: 2006/3.3/01/142
Typ projektu: neinvestičný
Dĺžka realizácie: 12 mesiacov

Prefinancované v roku 2007:

- ❖ Celkom : 735 012,00 Sk
- ❖ 95 % ERDF a ŠR: 698 261,40 Sk
- ❖ 5 % TSK: 36 750,60 Sk

Prefinancované v roku 2008:

- ❖ Celkom : 2 882 691,50 Sk
- ❖ 95 % ERDF a ŠR: 2 738 556,92 Sk
- ❖ 5 % TSK: 144 134,58 Sk

Žiadosti o platbu podané v roku 2008 v čiastke 3 430 168,33 Sk

Zrefundované MPSVR SR v roku 2008: 0 Sk

Zmluva o poskytnutí nenávratného finančného príspevku č. 2006/3.2./01/142 medzi MPSVaR SR ako Riadiacim orgánom pre Sektorový operačný program Ľudské zdroje a končným prijímateľom TSK bola podpísaná dňa 19. októbra 2007

Zmluva o poskytnutí služieb uzatvorená so Štátnou jazykovou školou v Trenčíne na poskytnutie jazykového vzdelávania v anglickom, nemeckom a francúzskom jazyku pre 110 zamestnancov.

**C. Bilancia aktív a pasív TSK k 31. 12. 2008**

v tis. Sk

AKTÍVA	TSK	Rozpočtové organizácie	Príspevkové organizácie	Spolu
Neobežný majetok	614 449	1 566 437	7 119 324	9 300 210
Dlhodobý nehmotný majetok	131 668	1 895	25 238	158 801
Dlhodobý hmotný majetok spolu	482 781	1 564 542	7 094 086	9 141 409
V tom: pozemky	517	88 711	215 925	305 153
stavby	7 047	1 265 433	5 372 010	6 644 490
umelecké diela a zbierky	0	0	467	467
samostatné hnuteľné veci	32 421	151 463	846 062	1 029 946
dopravné prostriedky	10 720	32 591	262 132	305 443
obstaranie DHM a DNM	428 342	20 892	364 915	814 149
Oprávky	105 054	681 756	4 239 600	5 026 410
Dlhodobý finančný majetok	0	0	0	0
Obežný majetok	4 346 133	122 956	490 636	4 959 725
Materiál	11 642	23 018	69 042	103 702
Tovar	0	0	2 790	2 790
Nedokončená výroba a polotovary vlastnej výroby	0	0	609	609
Výrobky	0	0	489	489
Zvieratá	0	21	4	25
Zúčtovanie medzi subjektami verejnej správy	3 342 875	13 006	23 403	3 379 284
Pohľadávky spolu	37 516	4 256	263 360	305 132
Pokladnica a ceniny	107	189	809	1 105
Bankové účty	953 993	82 022	130 130	1 166 145
Opravné položky	10 341	669	42 571	53 581
Časové rozlíšenie	5 334	1 602	1 923	8 859
MAJETOK SPOLU	4 850 521	1 008 570	3 329 712	9 188 803

PASÍVA	TSK	Rozpočtové organizácie	Príspevkové organizácie	Spolu
Vlastné imanie	3 139 306	3 273	-63 723	3 078 856
Zákonný rezervný fond	0	0	11 234	11 234
Výsledok hospodárenia	3 139 306	3 109	-74 983	3 067 432
Nevysporiadaný výsledok hospodárenia minulých rokov	3 197 813	7 421	31 277	3 236 511
Výsledok hospodárenia za účtovné obdobie	-58 507	-4 312	-106 260	-169 079
Závazky spolu	1 656 300	920 676	3 134 758	5 711 734
Rezervy	3 444	26 810	53 603	83 857
Zúčtovanie medzi subjektami verejnej správy	560	807 230	2 537 549	3 345 339
Dlhodobé záväzky spolu	350	2 055	3 688	6 093
Sociálny fond	350	2 055	3 688	6 093
záväzky z nájmu	0	0	0	0
Krátkodobé záväzky spolu	52 201	84 581	539 918	676 700
v tom: dodávatelia	1 349	7 562	216 856	225 767
prijaté preddavky	0	1 652	1 451	3 103



ostatné záväzky	1 505	3 768	2 908	8 181
zamestnanci	3 666	38 829	76 904	119 399
zúčtovanie s orgánmi soc. a zdravot. poistenia	1 962	24 836	168 321	195 119
dane	571	4 727	12 993	18 291
iné záväzky	43 146	1 899	17 233	62 278
Dlhodobé bankové úvery	1 599 745	0	0	1 599 745
Časové rozlíšenie	54 915	84 621	258 677	398 213
v tom: Výdavky budúcich období		814	2 930	3 744
Výnosy budúcich období	54 915	83 807	255 747	394 469
PASÍVA SPOLU	4 850 521	1 008 570	3 329 712	9 188 803

1. Bilancia aktív a pasív k 31.12.2008

poukazuje na celkovú hodnotu majetku TSK v členení za TSK, rozpočtové a príspevkové organizácie v zriaďovateľskej pôsobnosti TSK.

Aktíva:

- 1. Neobežný majetok** v TSK bol 614 449 tis. Sk, v rozpočtových organizáciách 1 566 437 tis. Sk a v príspevkových organizáciách 7 119 324 tis. Sk.
- 2. Obežný majetok** v TSK bol 4 346 133 tis. Sk, v rozpočtových organizáciách 122 956 tis. Sk, v príspevkových organizáciách 490 636 tis. Sk.
Hodnotovo najvyššiu čiastku v obežnom majetku v TSK predstavovala položka zúčtovanie medzi subjektami verejnej správy, v rozpočtových organizáciách bankové účty a v príspevkových organizáciách to boli pohľadávky.

Pasíva:

- 1. Vlastné imanie** v TSK bolo 3 139 306 tis. Sk, v rozpočtových organizáciách 3 273 tis. Sk. Záporná hodnota vlastného imania bola zaznamenaná v príspevkových organizáciách - 63 723 tis. Sk v dôsledku záporného výsledku hospodárenia príspevkových organizácií.
- 2. Cudzie zdroje krytia v TSK** boli 1 656 300 tis. Sk, kde najvyššou položkou boli dlhodobé bankové úvery. V rozpočtových organizáciách boli cudzie zdroje krytia vo výške 920 676 tis. Sk, v príspevkových organizáciách 3 134 758 tis. Sk. Najvyššou položkou v organizáciách bolo zúčtovanie medzi subjektami verejnej správy.

2. Záväzky TSK k 31. 12. 2008

A/ Záväzky za TSK k 31. 12. 2008 obsahujú:

<i>Záväzky z obchodného styku</i>	1 349 tis. Sk
<i>Záväzky voči zamestnancom</i>	3 666 tis. Sk
<i>Záväzky zo sociálneho zabezpečenia</i>	1 962 tis. Sk
<i>Daňové záväzky</i>	571 tis. Sk
<i>Dlhodobý úver</i>	1 599 745 tis. Sk



Osobitne sledovaná časť krátkodobých záväzkov v hodnote **676 700 tis. Sk** za všetky organizácie v ZP TSK predstavuje nasledovné hodnoty podľa druhov organizácií:

B/ Rozpočtové organizácie	84 581 tis. Sk
V tom 09 – Vzdelávanie	50 302 tis. Sk
C/ Príspevkové organizácie	539 918 tis. Sk
V tom 07 - Zdravotníctvo	410 324 tis. Sk
09 - Vzdelávanie	96 421 tis. Sk

Hodnotovo najvyššia časť krátkodobých záväzkov v rámci OvZP TSK je v oblasti 07 – Zdravotníctvo – výška tu predstavuje 410 324 tis. Sk.

3. Pohľadávky TSK k 31.12.2008

A/ Pohľadávky TSK k 31.12.2008 predstavujú čiastku	37 516 tis. Sk
z toho:	
<i>odberatelia</i>	302 tis. Sk
<i>ostatné pohľadávky</i>	80 tis. Sk
<i>pohľadávky z nedaňových príjmov</i>	13 391 tis. Sk
<i>transfery subjektom mimo verejnej správy</i>	282 tis. Sk
<i>iné pohľadávky</i>	23 461 tis. Sk

V rámci položky iné pohľadávky ide najmä o pohľadávky za projekty financované z fondov EÚ, pri ktorých prebieha systém financovania formou refundácie:

- projekt RA TSK – Multinet	481 tis. Sk
- jazykový projekt	3 430 tis. Sk
- projekt ICPK	1 050 tis. Sk
- projekt Net CEDA	1 129 tis. Sk
- projekt DSS Nosice Púchov	7 581 tis. Sk

B/ Pohľadávky v rozpočtových organizáciách	4 256 tis. Sk
Z toho:	
Na úseku vzdelávanie – pohľadávky vo výške	2 168 tis. Sk
Na úseku sociálneho zabezpečenia - pohľadávky vo výške	2 088 tis. Sk
C/ Pohľadávky v príspevkových organizáciách	263 360 tis. Sk
Z toho:	
Na úseku zdravotníctvo – pohľadávky vo výške	169 053 tis. Sk
Na úseku vzdelávanie – pohľadávky vo výške	84 481 tis. Sk



D. Správa o hospodárení príspevkových organizácií v zriaďovateľskej pôsobnosti TSK k 31.12.2008

Financovanie príspevkových organizácií je viaczdrojové. V súlade s § 24 zákona NR SR č. 523/2004 z. z. o rozpočtových pravidlách verejnej správy a o zmene a doplnení niektorých zákonov v platnom znení, príspevková organizácia hospodári podľa svojho rozpočtu nákladov a výnosov a výsledku hospodárenia. Jej rozpočet zahŕňa aj príspevok z rozpočtu zriaďovateľa a prostriedky prijaté od iných subjektov. Účelovo určené dary a granty sa používajú v súlade s ich určením. Príspevkové organizácie uhrádzajú náklady na prevádzku, opravu a údržbu hmotného majetku, ako aj obstaranie hmotného a nehmotného majetku z vlastných zdrojov a z príspevku od zriaďovateľa, pričom vlastné zdroje používajú prednostne.

K 1.1.2008 došlo k zmene metodiky účtovania a vykazovania odpisov vo verejnom sektore. Na rozdiel od minulosti odpisy z hlavnej činnosti z majetku, na ktorý bol poskytnutý transfer, už neovplyvňujú výsledok hospodárenia. Vo vecnej a časovej súvislosti s nákladmi – s odpismi, s opravnými položkami, zostatkovou cenou vyradeného DNM a DHM – sa zúčtujú kapitálové transfery do výnosov a to pri majetku obstaranom zo zdrojov zriaďovateľa a cudzích zdrojov (zo ŠR, EÚ a pod.). Výsledok hospodárenia v príspevkových organizáciách ovplyvňujú odpisy z majetku, ktorý si príspevková organizácia obstarala z vlastných zdrojov.

V zmysle § 25 zákona č. 523/2004 Z.z. o rozpočtových pravidlách verejnej správy v znení neskorších predpisov sa z výsledku hospodárenia príspevkovej organizácie tvorí rezervný fond, ktorý možno použiť na vysporiadanie straty príspevkovej organizácie.

Príspevkové organizácie sú povinné dodržiavať zákon o rozpočtových pravidlách č. 523/2004 Z.z. v znení neskorších predpisov. V súlade s § 21, ods. 2 príspevkovou organizáciou je organizácia vyššieho územného celku, ktorá má menej ako 50 % výrobných nákladov pokrytých tržbami.

1. Doprava – SC TSK

1.1. Hlavná činnosť

Náklady a výnosy

Náklady 517 415 tis. Sk
Najväčšou položkou nákladov sú opravy a udržiavanie, spotreba materiálu – soľ, asfaltové emulzie, mzdové náklady, náklady na zákonné sociálne poistenie, ostatné služby – diagnostika mostov, deratizácie, likvidácie odpadu, meranie hluku, revízie, poradenstvo, znalecké posudky, emisné kontroly, upratovanie, parkovacie preukazy, skúšky mostných objektov, odpisy.

Výnosy 497 599 tis. Sk
Zdrojom krytia nákladov sú príspevky od zriaďovateľa a výnosy z predaja služieb – realizované výkony za údržbu ciest, posypy, čistenie, materiály, opravy, dopravu, odstraňovanie dopravných nehôd, ide predovšetkým o výkony pre Slovenskú správu ciest - IVSC Žilina.

Odpisy 92 644 tis. Sk

Výsledok hospodárenia - 19 816 tis. Sk



1.2 Podnikateľská činnosť

SC TSK vykonáva podnikateľskú činnosť na základe zriaďovacej listiny a vydaného živnostenského listu, prevažne v týchto činnostiach: údržba ciest a mostov pre iné právne subjekty, betonárske práce, asfaltérske práce, natieračské práce, zvislé dopravné značenie, zemné výkopové a demolačné práce, uskutočnenie jednoduchých stavieb a ich zmien, prenájom nehnuteľností s poskytovaním služieb nad rámec základných služieb, sprostredkovanie dopravy.

Náklady	3 970 tis. Sk
Výnosy	4 618 tis. Sk
Výsledok hospodárenia pred zdanením	801 tis. Sk
Výsledok hospodárenia po zdanení	648 tis. Sk

1.3 Výsledok hospodárenia spolu za hlavnú aj podnikateľskú činnosť

Strata - 19 168 tis. Sk

1.4 Fondy

Zákonný rezervný fond

Zostatok zákonného rezervného fondu organizácie 0 tis. Sk

Krátkodobé záväzky

z toho z obchodných vzťahov 25 073 tis. Sk

12 407 tis. Sk

Krátkodobé pohľadávky

z toho z obchodných vzťahov 8 350 tis. Sk

6 495 tis. Sk

2. Zdravotníctvo

2.1 Hlavná činnosť

Náklady a výnosy

Náklady 1 071 053 tis. Sk

Najväčšou položkou nákladov sú mzdové náklady, náklady na zákonné sociálne poistenie, spotreba materiálu, náklady na energie, ostatné služby - nájomné za prenajaté priestory, odpisy, náklady na telekomunikácie, náklady na výpočtovú techniku, náklady na poštovné a právnu pomoc.

Výnosy 961 691 tis. Sk

Zdrojom krytia nákladov sú príspevky od zriaďovateľa a výnosy z predaja služieb – za ústavnú zdravotnú starostlivosť, všeobecnú ambulantnú starostlivosť, špecializovanú ambulantnú starostlivosť, záchranú zdravotnú starostlivosť, lekárenskú starostlivosť, z nájmu, aktivácia materiálu (zhodnocovanie biologického materiálu – krvi) a ostatné výnosy.



Odpisy	89 402 tis. Sk
Výsledok hospodárenia	- 109 362 tis. Sk

2.2 Podnikateľská činnosť

Zdravotnícke príspevkové organizácie vykonávali podnikateľskú činnosť na základe živnostenských a koncesionárskych listov a súhlasu zriaďovateľa prevažne v týchto činnostiach: prenájom bytových a nebytových priestorov, pranie, poskytovanie stravy v závodných jedálňach, upratovacie služby, výroba tepla, periodické emisné kontroly a opravy vozidiel, podnikanie v oblasti nakladania s nebezpečným odpadom (zahŕňa jeho zber, dopravu, zhromažďovanie, skladovanie, separovanie, zneškodňovanie a spaľovanie v spaľovni).

Náklady	29 874 tis. Sk
Výnosy	41 635 tis. Sk
Výsledok hospodárenia pred zdanením	14 152 tis. Sk
Výsledok hospodárenia po zdanení	11 761 tis. Sk

2.3 Výsledok hospodárenia spolu za hlavnú aj podnikateľskú činnosť

Strata	- 97 601 tis. Sk
--------	------------------

2.4 Fondy

Zákonný rezervný fond

Zostatok zákonného rezervného fondu organizácií	0 tis. Sk
---	-----------

Krátkodobé záväzky

z toho z obchodných vzťahov	410 324 tis. Sk
z toho zúčtovanie s orgánmi sociálneho poistenia a zdravotného poistenia	189 692 tis. Sk
	138 171 tis. Sk

Krátkodobé pohľadávky

z toho z obchodných vzťahov	146 261 tis. Sk
	139 307 tis. Sk

3. Kultúrne služby

3.1 Hlavná činnosť

Náklady	121 484 tis. Sk
----------------	-----------------

Najväčšou položkou nákladov sú mzdové náklady, náklady na zákonné sociálne poistenie, spotreba materiálu, náklady na energie, ostatné služby - poštovné a telekomunikačné služby, náklady spojené s nájmom, tlač plagátov, ozvučenie kultúrnych podujatí, preprava účinkujúcich, medziknižničná výpožičná služba.

Výnosy	116 340 tis. Sk
---------------	-----------------

Zdrojom krytia nákladov sú príspevky od zriaďovateľa a výnosy z predaja služieb – vstupné, členské poplatky, účastnícke poplatky za školenia a semináre. Dotácia zo zdrojov TSK bola



poskytnutá vo výške 91 764 tis. Sk, dotácia zo ŠR vo výške 2 382 tis. Sk. Dotáciou zo štátneho rozpočtu boli vykryté náklady za tzv. živú kultúru na základe predložených a schválených projektov ale i zabezpečenie a realizácia aktivačnej činnosti. Na výnosoch sa podieľajú i výnosy z kapitálových transferov z rozpočtu TSK vo výške 4 260 tis. Sk, zo štátneho rozpočtu a od iných subjektov verejnej správy vo výške 1 095 tis. Sk.

Odpisy 5 703 tis. Sk

3.2 Výsledok hospodárenia - 5 144 tis. Sk

3.3 Fondy

Zákonný rezervný fond

Zostatok zákonného rezervného fondu organizácií 2 273 tis. Sk

Krátkodobé záväzky

z toho z obchodných vzťahov 8 100 tis. Sk

855 tis. Sk

Krátkodobé pohľadávky

z toho z obchodných vzťahov 348 tis. Sk

249 tis. Sk

4. Vzdelávanie

4.1 Hlavná činnosť

Náklady 1 005 377 tis. Sk

Najväčšou položkou nákladov sú mzdové náklady, náklady na zákonné sociálne poistenie, spotreba materiálu, náklady na energie, ostatné služby - opravy a udržiavanie.

Výnosy 1 017 756 tis. Sk

Zdrojom krytia nákladov sú príspevky od zriaďovateľa a výnosy z predaja služieb – z predaného tovaru, zmena stavu zásob výroby, z nájmu, aktivácia materiálu a tovaru a ostatné výnosy.

Odpisy 33 044 tis. Sk

Odpisy z hlavnej činnosti, ktoré tvoria nákladovú položku, sú v objeme 33 044 tis. Sk.

Výsledok hospodárenia 12 379 tis. Sk

4.2 Podnikateľská činnosť

Školské príspevkové organizácie vykonávali podnikateľskú činnosť na základe súhlasu zriaďovateľa prevažne v týchto činnostiach: prenájom nebytových priestorov, poskytovanie služieb v oblasti ubytovania, stravovania, pohostinská činnosť, autoškoly, údržba a oprava



motorových vozidiel, zámočnicke a kovoobrábacie práce, montáž, oprava a údržba elektrických zariadení, prenájom strojov.

Náklady	44 470 tis. Sk
Výnosy	47 744 tis. Sk
Výsledok hospodárenia pred zdanením	3 887 tis. Sk
Výsledok hospodárenia po zdanení	3 274 tis. Sk

4.3 Výsledok hospodárenia spolu za hlavnú aj podnikateľskú činnosť

Zisk	15 653 tis. Sk
------	----------------

V súlade s § 21, ods. 2 príspevkovou organizáciou je organizácia vyššieho územného celku, ktorá má menej ako 50 % výrobných nákladov pokrytých tržbami. Túto povinnosť za rok 2008 nedodrжали : Škola v prírode Kľačno
Jazyková škola v Trenčíne

4.4 Fondy

Zákonný rezervný fond

Zostatok zákonného rezervného fondu organizácií	8 962 tis. Sk
---	---------------

Krátkodobé záväzky

z toho z obchodných vzťahov	13 902 tis. Sk
-----------------------------	----------------

Krátkodobé pohľadávky

z toho z obchodných vzťahov	14 928 tis. Sk
-----------------------------	----------------



E. Prehľad stavu a vývoja dlhu TSK

V období k 15.11.2008 bolo ukončené čerpanie úverových zdrojov z úverovej zmluvy č. 04/079/07, zo dňa 18.10.2007 s Dexia banka Slovensko a.s.. Úver bol poskytnutý v roku 2007 ako investičný úver v objeme 300 mil. Sk s možnosťou čerpania do konca roka 2008 vo väzbe na Uznesenie Z TSK č. 233/2007 zo dňa 27.6.2007.

Prijatie úveru na financovanie investičných potrieb vo výške 1,2 mld. Sk v roku 2008 bolo schválené Uznesením Z TSK č. 477/2008 zo dňa 30.04.2008 za podmienok, ktoré boli premietnuté do úverovej zmluvy č. 04/095/08 s bankou Dexia banka Slovensko a.s. zo dňa 24.10.2008. Úverový obchod bol uzatvorený bez zriadenia zabezpečovacích inštitútov, na obdobie splatnosti 20 rokov (amortizácia úveru k 25.09.2028). Prostriedky v celej výške sú k dispozícii na úverovom účte z úveru v celom objeme 1,2 mld. Sk od dňa 11.11.2008. Aktuálna úverová angažovanosť v rámci existujúcich úverových vzťahov k 31.12.2008 predstavuje 1 599 745 tis. Sk.

Predčasným splatením zostatku úveru vo výške 102 095 tis. Sk poskytnutého bankou UniCredit Bank Slovakia a.s. v roku 2005 a objeme 132 495 tis. Sk úverový vzťah zanikol. V zmysle Uznesenia Zastupiteľstva č. 597/2008 zo dňa 29.10.2008 sa úver prijal navýšením už existujúceho úverového obchodu podľa ÚZ 04/095/08 vo výške 1 200 000 tis. Sk s Dexia banka Slovensko a.s. o predčasne splatený objem, ale až v roku 2009.

Por. číslo	Druh bankového úveru podľa splatnosti	Charakter bankového úveru	Mena	Úroková sadzba v %	Rok prijatia	Dátum splatnosti	Výška v tis. Sk k 31.12.2008	Výška v tis. Sk k 31.12.2007
1.	UniCredit Bank Slovakia a.s. ÚZ č. 113/05 dlhodobý	forma úverovej linky	Sk	3 M Bribor + 0,45 % p.a.	2005	30.6.2015 predčasne splatený k 28.11.2008	0	113 495
2.	Dexia banka Slovensko a.s. 04/200/2005 dlhodobý	forma termínovaného úveru	Sk	3 M Bribor + 0,45 % p.a.	2005	25.6.2015	99 745	114 525
3.	Dexia banka Slovensko a.s. 04/079/07 dlhodobý	forma termínovaného úveru	Sk	3 M Bribor + 0,18 % p.a.	2007	25.6.2022	300 000	126 169
4.	Dexia banka Slovensko a.s. 04/095/08 dlhodobý	forma termínovaného úveru	Sk	3 M Bribor + 0,17 % p.a.	2008	25.9.2028	1 200 000	0

a/ Čerpanie úveru :

Dexia banka Slovensko a.s. 04/079/07: **173 831 tis. Sk**

Dexia banka Slovensko a.s. 04/095/08: **481 065 tis. Sk**



b/ Splátky istiny v roku 2008:

Dexia banka Slovensko a.s. 4/200/2005: **14 780 000,- Sk**
UniCredit Bank Slovakia a.s. 113/05: **113 495 000,- Sk**

c/ Splátka úrokov v roku 2008:

Dexia banka Slovensko a.s.	4/200/2005	5 148 015,40 Sk
Dexia banka Slovensko a.s.	04/079/07	7 834 619,71 Sk
Dexia banka Slovensko a.s.	04/095/08	2 693 333,33 Sk
UniCredit Bank Slovakia a.s.	113/05	4 835 217,60 Sk



F. Správa nezávislého audítora

SPRÁVA NEZÁVISLÉHO AUDÍTORA

Zastupiteľstvu Trenčianskeho samosprávneho kraja

Uskutočnili sme audit priloženej účtovnej závierky Trenčianskeho samosprávneho kraja, IČO 36126624 za rok 2008, ktorá obsahuje súvahu zostavenú k 31. decembru 2008, súvisiaci výkaz ziskov a strát, súvisiaci finančný výkaz o plnení rozpočtu subjektu verejnej správy a ďalšie finančné výkazy o plnení vybraných finančných ukazovateľov vyššieho územného celku za rok, ktorý sa k uvedenému dátumu skončil a poznámky. Za účtovnú závierku je zodpovedný predseda samosprávneho kraja. Našou zodpovednosťou je vyjadriť názor na túto účtovnú závierku, ktorý vychádza z výsledkov auditu.

Audit sme uskutočnili v súlade s Medzinárodnými auditorskými štandardmi. Podľa týchto štandardov máme audit naplánovať a vykonať tak, aby sme získali primerané uistenie, že účtovná závierka neobsahuje významné nesprávnosti. Audit zahŕňa overenie dôkazov, ktoré dokladujú sumy a iné údaje v účtovnej závierke na základe testov. Audit ďalej obsahuje zhodnotenie použitých účtovných princípov a zhodnotenie významných odhadov, ktoré uskutočnil predseda samosprávneho kraja, ako aj zhodnotenie prezentácie účtovnej závierky ako celku. Predmetom overovania bolo tiež hospodárenie podľa rozpočtu v súlade so Zákonom č. 583/2004 Z. z. o rozpočtových pravidlách územnej samosprávy a o zmene a doplnení niektorých zákonov, hospodárenie s ostatnými finančnými prostriedkami, stav a vývoj dlhu a dodržiavanie pravidiel používania návratných zdrojov financovania. Sme presvedčení, že náš audit poskytuje primerané východisko pre náš názor.

Podľa nášho názoru účtovná závierka poskytuje verný a pravdivý obraz o finančnej situácii a vykázaných výsledkoch rozpočtového hospodárenia Trenčianskeho samosprávneho kraja k 31. decembru 2008, v súlade so slovenským zákonom o účtovníctve ako aj zákonom o rozpočtových pravidlách.

15. apríla 2009

EKOAUDITOR, spol. s r.o.
Letecká 22
831 03 Bratislava
OR Okresného súdu Bratislava I v Bratislave,
Oddiel: S. r. o., Vložka č. 9170/B
Licencia SKAu č. 75

Ing. Ľudovít Šramka
Zodpovedný audítor
Dekrét SKAu č. 556



Súvaha Úč ROPO SFOV 1 - 01

SÚVAHA

k 31.12.2008 (v tisíc Sk)

Účtovná závierka

- riadna
 mimoriadna

Za obdobie

Od Mesiac Rok Do Mesiac Rok
 0 1 2 0 0 8 1 2 2 0 0 8

IČO

3 6 1 2 6 6 2 4

Názov účtovnej jednotky

T r e n č i a n s k y s a m o s p r á v n y k r a j

Sídlo účtovnej jednotky

Ulica a číslo

H v i e z d o s l a v o v a 1

PSČ

9 1 1 5 0

Názov obce

T r e n č í n

Číslo telefónu

0 3 2 7 4 1 1 2 6 8

Číslo faxu

7 4 4 6 1 7 3

e-mailová adresa

z d e n e k . r y p a l @ t s k . s k

Zostavená dňa: 2 8 0 2 2009 <input type="checkbox"/> <input type="checkbox"/> <input type="checkbox"/> <input type="checkbox"/> <input type="checkbox"/>	Podpisový záznam osoby zodpovednej za zostavenie účtovnej závierky:	Podpisový záznam osoby zodpovednej za vedenie účtovníctva:	Podpisový záznam štatutárneho orgánu alebo člena štatutárneho orgánu účtovnej jednotky:
--	--	---	--



Ozn.	STRANA AKTÍV	Číslo riadku	Bežné účtovné obdobie			Bezprostredne predchádzajúce účtovné obdobie
			Brutto	Korekcia	Netto	Netto
a	b	c	1	2	3	4
	SPOLU MAJETOK r.002+r.033+r.110+r.114	001	4 965 916	115 395	4 850 521	
A.	Neobežný majetok r.003+r.011+024	002	614 449	105 054	509 395	
A.I.	Dlhodobý nehmotný majetok súčet (r.004 až 010)	003	131 668	71 761	59 907	
A.I.1.	Aktivované náklady na vývoj (012) - (072+091 AÚ)	004	0	0	0	
2.	Softvér (013) - (073+091 AÚ)	005	130 672	71 761	58 911	
3.	Oceniteľné práva (014) - (074 + 091 AÚ)	006	0	0	0	
4.	Drobný dlhodobý nehmotný majetok (018)-(078+091 AÚ)	007	0	0	0	
5.	Ostatný dlhodobý nehmotný majetok (019)-(079+091 AÚ)	008	0	0	0	
6.	Obstaranie dlhodobého nehmotného majetku (041)-(093)	009	996	0	996	
7.	Poskyt. preddavky na dlhodobý nehmotný majetok (051)-(095 AÚ)	010	0	0	0	
A.II.	Dlhodobý hmotný majetok súčet (r.012 až 023)	011	482 781	33 293	449 488	
A.II.1.	Pozemky (031) - (092 AÚ)	012	517	0	517	
2.	Umelecké diela a zbierky (032) - (092 AÚ)	013	0	0	0	
3.	Predmety z drahých kovov (033) - (092 AÚ)	014	0	0	0	
4.	Stavby (021) - (081 + 092 AÚ)	015	7 047	3 447	3 600	
5.	Samostatné hnuťelné veci a súbory hnuťelných vecí (022) - (082 + 092 AÚ)	016	32 421	21 792	10 629	
6.	Dopravné prostriedky (023) - (083+092 AÚ)	017	10 720	6 272	4 448	
7.	Pestovateľské celky trvalých porastov (025) - (085 + 092 AÚ)	018	0	0	0	
8.	Základné stádo a ťažné zvieratá (026) - (086 + 092 AÚ)	019	0	0	0	
9.	Drobný dlhodobý hmotný majetok (028)-(088+092AÚ)	020	17	17	0	
10.	Ostatný dlhodobý hmotný majetok (029)-(089+092 AÚ)	021	4 713	1 765	2 948	
11.	Obstaranie dlhodobého hmotného majetku (042)-(094)	022	427 346	0	427 346	
12.	Poskytnuté preddavky na dlhodobý hmotný majetok (052)-(095 AÚ)	023	0	0	0	
A.III.	Dlhodobý finančný majetok súčet (r.025 až 032)	024	0	0	0	
A.III.1	Podielové cenné papiere a podiely v dcérskej účtovnej jednotke (061) - (096 AÚ)	025	0	0	0	
2.	Podielové cenné papiere a podiely v spoločnosti s podstatným vplyvom (062) - (096 AÚ)	026	0	0	0	
3.	Realizovateľné cenné papiere (063)-(096 AÚ)	027	0	0	0	
4.	Dlhové cenné papiere držané do splatnosti (065)-(096 AÚ)	028	0	0	0	
5.	Pôžičky účtovnej jednotke v konsolidovanom celku (066)-(096 AÚ)	029	0	0	0	



Ozn.	STRANA AKTÍV	Číslo riadku	Bežné účtovné obdobie			Bezprostredne predchádzajúce účtovné obdobie
			Brutto	Korekcia	Netto	Netto
a	b	c	1	2	3	4
6.	Ostatné pôžičky (067)-(096 AÚ)	030	0	0	0	
7.	Ostatný dlhodobý finančný majetok (069) - (096 AÚ)	031	0	0	0	
8.	Obstaranie dlhodobého finančného majetku (043)-(096 AÚ)	032	0	0	0	
B.	Obežný majetok 034+040+048 +060+085+098+104	033	4 346 133	10 341	4 335 792	
B.I.	Zásoby súčet (r.035 až r.039)	034	11 642	0	11 642	
B.I.1.	Materiál (112+119)-(191)	035	11 642	0	11 642	
2.	Nedokončená výroba a polotovary vlastnej výroby (121+122)-(192+193)	036	0	0	0	
3.	Výrobky (123)-(194)	037	0	0	0	
4.	Zvieratá (124) - (195)	038	0	0	0	
5.	Tovar (132+139)-(196)	039	0	0	0	
B.II.	Zúčtovanie medzi subjektami verejnej správy súčet (r.041 až 047)	040	3 342 875	0	3 342 875	
B.II.1.	Zúčtovanie odvodov príjmov rozpočtových organizácií do rozpočtu zriaďovateľa (351AÚ)	041	1 881	0	1 881	
2.	Zúčtovanie transferov štátneho rozpočtu (353AÚ)	042	0	0	0	
3.	Zúčtovanie transferov rozpočtu obce a vyššieho územného celku (355AÚ)	043	3 340 994	0	3 340 994	
4.	Zúčtovanie transferov zo štátneho rozpočtu v rámci konsolidovaného celku(356AÚ)	044	0	0	0	
5.	Ostatné zúčtovanie rozpočtu obce a vyššieho územného celku (357AÚ)	045	0	0	0	
6.	Zúčtovanie transferov zo štátneho rozpočtu iným subjektom (358AÚ)	046	0	0	0	
7.	Zúčtovanie transferov medzi subjektami verejnej správy (359AÚ)	047	0	0	0	
B.III.	Dlhodobé pohľadávky súčet (r.049 až 059)	048	0	0	0	
B.III.1.	Odberatelia (311AÚ)-(391 AÚ)	049	0	0	0	
2.	Zmenky na inkaso (312AÚ) - (391AÚ)	050	0	0	0	
3.	Pohľadávky za eskontované cenné papiere (313AÚ) - (391AÚ)	051	0	0	0	
4.	Ostatné pohľadávky (315AÚ)-(391 AÚ)	052	0	0	0	
5.	Pohľadávky voči zamestnancom (335AÚ)-(391 AÚ)	053	0	0	0	
6.	Pohľadávky voči združeniu (369AÚ)-(391 AÚ)	054	0	0	0	
7.	Pohľadávky a záväzky z pevných termínovaných operácií (373AÚ)-(391 AÚ)	055	0	0	0	
8.	Pohľadávky z nájmu (374AÚ)-(391 AÚ)	056	0	0	0	
9.	Pohľadávky z vydaných dlhopisov (375AÚ)-(391 AÚ)	057	0	0	0	
10.	Nakúpené opcie (376AÚ)-(391 AÚ)	058	0	0	0	



Ozn.	STRANA AKTÍV	Číslo riadku	Bežné účtovné obdobie			Bezprostredne predchádzajúce účtovné obdobie
			Brutto	Korekcia	Netto	Netto
a	b	c	1	2	3	4
11.	Iné pohľadávky (378AÚ)-(391 AÚ)	059	0	0	0	
B.IV.	Krátkodobé pohľadávky súčet (r.061 až 084)	060	37 516	10 341	27 175	
B.IV.1	Odberatelia (311AÚ)-(391 AÚ)	061	302	302	0	
2.	Zmenky na inkaso (312AÚ)-(391 AÚ)	062	0	0	0	
3.	Pohľadávky za eskontované cenné papiere (313AÚ)-(391 AÚ)	063	0	0	0	
4.	Poskytnuté prevádzkové preddavky (314AÚ)-(391 AÚ)	064	0	0	0	
5.	Ostatné pohľadávky (315AÚ)-(391 AÚ)	065	80	0	80	
6.	Pohľadávky z nedaňových rozpočtových príjmov (316AÚ)-(391 AÚ)	066	0	0	0	
7.	Pohľadávky z daňových a colných rozpočtových príjmov (317AÚ)-(391 AÚ)	067	0	0	0	
8.	Pohľadávky z nedaňových príjmov obcí a vyšších územných celkov a rozpočtových organizácií zriadených obcou alebo vyšším územným celkom (318AÚ)-(391 AÚ)	068	13 391	10 039	3 352	
9.	Pohľadávky z daňových príjmov obcí a vyšších územných celkov (319AÚ)-(391 AÚ)	069	0	0	0	
10.	Pohľadávky voči zamestnancom (335AÚ)-(391 AÚ)	070	0	0	0	
11.	Zúčtovanie s orgánmi sociálneho poistenia a zdravotného poistenia (336AÚ)-(391 AÚ)	071	0	0	0	
12.	Daň z príjmov (341)-(391 AÚ)	072	0	0	0	
13.	Ostatné priame dane (342)-(391 AÚ)	073	0	0	0	
14.	Daň z pridanej hodnoty (343)-(391 AÚ)	074	0	0	0	
15.	Ostatné dane a poplatky (345)-(391 AÚ)	075	0	0	0	
16.	Pohľadávky voči združeniu (369AÚ)-(391 AÚ)	076	0	0	0	
17.	Pohľadávky a záväzky z pevných termínovaných operácií (373AÚ)-(391 AÚ)	077	0	0	0	
18.	Pohľadávky z nájmu (374AÚ)-(391 AÚ)	078	0	0	0	
19.	Pohľadávky z vydaných dlhopisov (375AÚ)-(391 AÚ)	079	0	0	0	
20.	Nakúpené opcie (376AÚ)-(391 AÚ)	080	0	0	0	
21.	Iné pohľadávky (378AÚ)-(391 AÚ)	081	23 461	0	23 461	
22.	Spojovací účet pri združení (396)	082	0	0	0	
23.	Zúčtovanie s Európskymi spoločenstvami (371AÚ) - (391 AÚ)	083	0	0	0	
24.	Transfery a ostatné zúčtovanie so subjektami mimo verejnej správy (372AÚ)-(391AÚ)	084	282	0	282	
B.V.	Finančné účty súčet (r.086 až 097)	085	954 100	0	954 100	
B.V.1.	Pokladnica (211)	086	16	0	16	
2.	Ceniny (213)	087	91	0	91	
3.	Bankové účty (221AÚ +/-261)	088	953 993	0	953 993	
4.	Účty v bankách s dobou viazanosti dlhšou ako jeden rok (221 AÚ)	089	0	0	0	



Ozn.	STRANA AKTÍV	Číslo riadku	Bežné účtovné obdobie			Bezprostredne predchádzajúce účtovné obdobie
			Brutto	Korekcia	Netto	Netto
a	b	c	1	2	3	4
5.	Výdavkový rozpočtový účet (222)	090	0	0	0	
6.	Príjmový rozpočtový účet (223)	091	0	0	0	
7.	Majetkové cenné papiere na obchodovanie (251) - (291 AÚ)	092	0	0	0	
8.	Dlhové cenné papiere na obchodovanie (253)-(291 AÚ)	093	0	0	0	
9.	Dlhové cenné papiere so splatnosťou do jedného roka držané do splatnosti (256)-(291AÚ)	094	0	0	0	
10.	Ostatné realizovateľné cenné papiere (257)-(291AÚ)	095	0	0	0	
11.	Obstaranie krátkodobého finančného majetku (259)-(291 AÚ)	096	0	0	0	
12.	Účty štátnej pokladnice (účtová skupina 28)	097	0	0	0	
B.VI.	Poskytnuté návratné finančné výpomoci dlhodobé súčet (r.099 až 103)	098	0	0	0	
B.VI.1	Poskytnuté návratné finančné výpomoci subjektom v rámci konsolidovaného celku(271AÚ-291AÚ)	099	0	0	0	
2.	Poskytnuté návratné finančné výpomoci ostatným subjektom verejnej správy (272 AÚ)-(291 AÚ)	100	0	0	0	
3.	Poskytnuté návratné finančné výpomoci podnikateľským subjektom (274 AÚ)-(291AÚ)	101	0	0	0	
4.	Poskytnuté návratné finančné výpomoci ostatným organizáciám (275 AÚ)-(291 AÚ)	102	0	0	0	
5.	Poskytnuté návratné finančné výpomoci fyzickým osobám (277 AÚ)-(291 AÚ)	103	0	0	0	
B.VII.	Poskytnuté návratné finančné výpomoci krátkodobé súčet (105 až 109)	104	0	0	0	
B.VII.1	Poskytnuté návratné finančné výpomoci subjektom v rámci konsolidovaného celku(271AÚ) - (291AÚ)	105	0	0	0	
2.	Poskytnuté návratné finančné výpomoci ostatným subjektom verejnej správy (272 AÚ)-(291 AÚ)	106	0	0	0	
3.	Poskytnuté návratné finančné výpomoci podnikateľským subjektom (274 AÚ)-(291AÚ)	107	0	0	0	
4.	Poskytnuté návratné finančné výpomoci ostatným organizáciám (275 AÚ)-(291 AÚ)	108	0	0	0	
5.	Poskytnuté návratné finančné výpomoci fyzickým osobám (277 AÚ)-(291 AÚ)	109	0	0	0	
C.	Časové rozlíšenie (r.111 až r.113)	110	5 334	0	5 334	
C.1	Náklady budúcich období (381)	111	2 326	0	2 326	
2.	Komplexné náklady budúcich období (382)	112	0	0	0	
3.	Príjmy budúcich období (385)	113	3 008	0	3 008	
D.	Vzťahy k účtom klientov štátnej pokladnice (účtová skupina 20)	114	0	0	0	
	KONTROLNÉ ČÍSLO súčet (r.001 až r.114)	888	19 858 330	461 580	19 396 750	



Ozn.	STRANA PASÍV	Číslo riadku	Bežné účtovné obdobie	Bezprostredne predchádzajúce účtovné obdobie
a	b	c	5	6
	VLASTNÉ IMANIE A ZÁVÄZKY r.116+r.126+r.179+r.182	115	4 850 521	
A.	Vlastné imanie súčet r.117 + r.120 + r.123	116	3 139 306	
A.I.	Oceňovacie rozdiely súčet (r.118 + r.119)	117	0	
A.I.1.	Oceňovacie rozdiely z precenenia majetku a záväzkov (+/-414)	118	0	
2.	Oceňovacie rozdiely z kapitálových účastín (+/- 415)	119	0	
A.II.	Fondy súčet (r.121 + r.122)	120	0	
A.II.1.	Zakonný rezervný fond (421)	121	0	
2.	Ostatné fondy (427)	122	0	
A.III.	Výsledok hospodárenia (+/-) súčet (r.124 až 125)	123	3 139 306	
A.III.1.	Nevysporiadaný výsledok hospodárenia minulých rokov (+/-428)	124	3 197 813	
2.	Výsledok hospodárenia za účtovné obdobie (+/-) r.001-(r.117+r.120+r.124+r.126+r.179+r.182)	125	-58 507	
B.	Záväzky súčet r.127+r.132+r.140+r.151+r.172	126	1 656 300	
B.I.	Rezervy súčet (r.128 až 131)	127	3 444	
B.I.1.	Rezervy zákonné dlhodobé (451AÚ)	128	0	
2.	Ostatné rezervy (459AÚ)	129	0	
3.	Rezervy zákonné krátkodobé (323AÚ, 451AÚ)	130	3 444	
4.	Ostatné krátkodobé rezervy (323AÚ, 459AÚ)	131	0	
B.II.	Zúčtovanie medzi subjektami verejnej správy (r.133 až r.139)	132	560	
B.II.1.	Zúčtovanie odvodov príjmov rozpočtových organizácií do rozpočtu zriaďovateľa (351AÚ)	133	0	
2.	Zúčtovanie transferov štátneho rozpočtu (353AÚ)	134	0	
3.	Zúčtovanie transferov rozpočtu obce a vyššieho územného celku (355AÚ)	135	0	
4.	Zúčtovanie transferov zo štátneho rozpočtu v rámci konsolidovaného celku(356AÚ)	136	0	
5.	Ostatné zúčtovanie rozpočtu obce a vyššieho územného celku (357AÚ)	137	143	
6.	Zúčtovanie transferov zo štátneho rozpočtu iným subjektom (358AÚ)	138	0	
7.	Zúčtovanie transferov medzi subjektami verejnej správy (359AÚ)	139	417	
B.III.	Dlhodobé záväzky súčet (r.141 až 150)	140	350	
B.III.1.	Ostatné dlhodobé záväzky (479)	141	0	
2.	Dlhodobé prijaté preddavky (475AÚ)	142	0	
3.	Dlhodobé zmenky na úhradu (478AÚ)	143	0	
4.	Záväzky zo sociálneho fondu (472)	144	350	
5.	Záväzky z nájmu (474AÚ)	145	0	
6.	Dlhodobé nevyfakturované dodávky (476AÚ)	146	0	
7.	Pohľadávky a záväzky z pevných termínovaných operácií (373AÚ)	147	0	
8.	Predané opcie (377AÚ)	148	0	



Záverečný účet Trenčianskeho samosprávneho kraja za rok 2008

Ozn.	STRANA PASÍV	Číslo riadku	Bežné účtovné obdobie	Bezprostredne predchádzajúce účtovné obdobie
a	b	c	5	6
9.	Iné záväzky (379AÚ)	149	0	
10.	Vydané dlhopisy dlhodobé (473AÚ)-(255AÚ)	150	0	
B.IV.	Krátkodobé záväzky súčet (r.152 až 171)	151	52 201	
B.IV.1	Dodávatelia (321)	152	1 349	
2.	Zmenky na úhradu (322, 478AÚ)	153	0	
3.	Prijaté preddavky (324, 475AÚ)	154	0	
4.	Ostatné záväzky (325, 479AÚ)	155	1 505	
5.	Nevyfakturované dodávky (326, 476AÚ)	156	0	
6.	Záväzky z nájmu (474AÚ)	157	0	
7.	Pohľadávky a záväzky z pevných termínovaných operácií (373AÚ)	158	0	
8.	Predané opcie (377AÚ)	159	0	
9.	Iné záväzky (379AÚ)	160	43 146	
10.	Záväzky z upísaných nesplatených cenných papierov a vkladov (367)	161	0	
11.	Záväzky voči združeniu (368)	162	0	
12.	Zamestnanci (331)	163	3 666	
13.	Ostatné záväzky voči zamestnancom (333)	164	2	
14.	Zúčtovanie s orgánmi sociálneho poistenia a zdravotného poistenia (336)	165	1 962	
15.	Daň z príjmov (341)	166	0	
16.	Ostatné priame dane (342)	167	571	
17.	Daň z pridanej hodnoty (343)	168	0	
18.	Ostatné dane a poplatky (345)	169	0	
19.	Zúčtovanie s Európskymi spoločnosťami (371AÚ)	170	0	
20.	Transfery a ostatné zúčtovanie so subjektami mimo verejnej správy (372AÚ)	171	0	
B.V.	Bankové úvery a výpomoci súčet (r.173 až 178)	172	1 599 745	
B.V.1	Bankové úvery dlhodobé (461AÚ)	173	1 599 745	
2.	Bežné bankové úvery (461AÚ, 221AÚ, 231,232)	174	0	
3.	Vydané dlhopisy krátkodobé (473AÚ, 241) - (255AÚ)	175	0	
4.	Ostatné krátkodobé finančné výpomoci (249)	176	0	
5.	Prijaté návratné finančné výpomoci od subjektov verejnej správy dlhodobé (273 AÚ)	177	0	
6.	Prijaté návratné finančné výpomoci od subjektov verejnej správy krátkodobé (273 AÚ)	178	0	
C.	Časové rozlíšenie r.180 + r. 181	179	54 915	
C.1.	Výdavky budúcich období (383)	180	0	
2.	Výnosy budúcich období (384)	181	54 915	
D.	Vzťahy k účtom klientov štátnej pokladnice (účtová skupina 20)	182	0	
	KONTROLNÉ ČÍSLO súčet (r.115 až 182)	999	19 464 183	0



Výkaz ziskov a strát Úč ROPO SFOV 2 - 01

VÝKAZ ZISKOV A STRÁT

k 31.12.2008 (v tisíc Sk)

Účtovná závierka

 riadna mimoriadna

Za obdobie

Od Mesiac Rok
0 1 2 0 0 8Do Mesiac Rok
1 2 2 0 0 8

IČO

3 6 1 2 6 6 2 4

Názov účtovnej jednotky

T r e n č i a n s k y s a m o s p r á v n y k r a j

Sídlo účtovnej jednotky

Ulica a číslo

H v i e z d o s l a v o v a 1

PSC

9 1 1 5 0

Názov obce

T r e n č i n

Číslo telefónu

0 3 2 7 4 1 1 2 6 8

Číslo faxu

7 4 4 6 1 7 3

e-mailová adresa

z d e n e k . r y p a l @ t s k . s k

Zostavená dňa:

2 8 0 2 2009

 Podpisový záznam
osoby zodpovednej
za zostavenie
účtovnej závierky:Podpisový záznam
osoby zodpovednej
za vedenie
účtovníctva:Podpisový záznam
štatutárneho orgánu
alebo člena štatutárneho
orgánu účtovnej jednotky:



Číslo účtu alebo skupiny	Náklady	Číslo riadku	Bežné účtovné obdobie			Bezprostredne predchádzajúce účtovné obdobie
			Hlavná činnosť	Podnikateľská činnosť	Spolu	
a	b	c	1	2	3	4
50	Spotrebované nákupy (r.002 až r.005)	001	8 165	0	8 165	
501	Spotreba materiálu	002	6 729	0	6 729	
502	Spotreba energie	003	1 436	0	1 436	
503	Spotreba ostatných neskladovateľných dodávok	004	0	0	0	
504	Predaný tovar	005	0	0	0	
51	Služby (r.007 až r.010)	006	74 334	0	74 334	
511	Opravy a udržiavanie	007	6 915	0	6 915	
512	Cestovné	008	2 467	0	2 467	
513	Náklady na reprezentáciu	009	3 235	0	3 235	
518	Ostatné služby	010	61 717	0	61 717	
52	Osobné náklady (r.012 až r.016)	011	76 136	0	76 136	
521	Mzdové náklady	012	56 556	0	56 556	
524	Zákonné sociálne poistenie	013	16 021	0	16 021	
525	Ostatné sociálne poistenie	014	572	0	572	
527	Zákonné sociálne náklady	015	2 652	0	2 652	
528	Ostatné sociálne náklady	016	335	0	335	
53	Dane a poplatky (r.018 až r.020)	017	405	0	405	
531	Daň z motorových vozidiel	018	0	0	0	
532	Daň z nehnuteľnosti	019	228	0	228	
538	Ostatné dane a poplatky	020	177	0	177	
54	Ostatné náklady na prevádzkovú činnosť (r.022 až r.028)	021	12 072	0	12 072	
541	Zostatková cena predaného dlhodobého nehmotného majetku a dlhodobého hmotného majetku	022	11 763	0	11 763	
542	Predaný materiál	023	2	0	2	
544	Zmluvné pokuty, penále a úroky z omeškania	024	0	0	0	
545	Ostatné pokuty, penále a úroky z omeškania	025	0	0	0	
546	Odpis pohľadávky	026	228	0	228	
548	Ostatné náklady na prevádzkovú činnosť	027	79	0	79	
549	Manká a škody	028	0	0	0	
55	Odpisy, rezervy a opravné položky z prevádzkovej činnosti a finančnej činnosti a zúčtovanie časového rozlíšenia (r.030+r.031+r.036+r.039)	029	29 885	0	29 885	
551	Odpisy dlhodobého nehmotného a hmotného majetku	030	26 165	0	26 165	
	Rezervy a opravné položky z prevádzkovej činnosti (r.032 až r.035)	031	3 720	0	3 720	
552	Tvorba zákonných rezerv z prevádzkovej činnosti	032	0	0	0	
553	Tvorba ostatných rezerv z prevádzkovej činnosti	033	3 418	0	3 418	
557	Tvorba zákonných opravných položiek z prevádzkovej činnosti	034	0	0	0	
558	Tvorba ostatných opravných položiek z prevádzkovej činnosti	035	302	0	302	



Záverečný účet Trenčianskeho samosprávneho kraja za rok 2008

Číslo účtu alebo skupiny	Náklady	Číslo riadku	Bežné účtovné obdobie			Bezprostredne predchádzajúce účtovné obdobie
			Hlavná činnosť	Podnikateľská činnosť	Spolu	
a	b	c	1	2	3	4
	Rezervy a opravné položky z finančnej činnosti (r.037+r.038)	036	0	0	0	
554	Tvorba rezerv z finančnej činnosti	037	0	0	0	
559	Tvorba opravných položiek z finančnej činnosti	038	0	0	0	
555	Zúčtovanie komplexných nákladov budúcich období	039	0	0	0	
56	Finančné náklady (r.041 až r.048)	040	21 586	0	21 586	
561	Predané cenné papiere a podiely	041	0	0	0	
562	Úroky	042	20 511	0	20 511	
563	Kurzové straty	043	47	0	47	
564	Náklady na precenenie cenných papierov	044	0	0	0	
566	Náklady na krátkodobý finančný majetok	045	0	0	0	
567	Náklady na derivátové operácie	046	0	0	0	
568	Ostatné finančné náklady	047	1 028	0	1 028	
569	Manká a škody na finančnom majetku	048	0	0	0	
57	Mimoriadne náklady (r.050 až r.053)	049	0	0	0	
572	Škody	050	0	0	0	
574	Tvorba rezerv	051	0	0	0	
578	Ostatné mimoriadne náklady	052	0	0	0	
579	Tvorba opravných položiek	053	0	0	0	
58	Náklady na transfery a náklady z odvodu príjmov (r.055 až r.063)	054	1 745 679	0	1 745 679	
581	Náklady na transfery zo štátneho rozpočtu do štátnych rozpočtových organizácií a príspevkových organizácií	055	0	0	0	
582	Náklady na transfery zo štátneho rozpočtu ostatným subjektom verejnej správy	056	0	0	0	
583	Náklady na transfery zo štátneho rozpočtu subjektom mimo verejnej správy	057	0	0	0	
584	Náklady na transfery z rozpočtu obce alebo z rozpočtu vyššieho územného celku do rozpočtových organizácií a príspevkových organizácií zriadených obcou alebo vyšším územným celkom	058	1 317 995	0	1 317 995	
585	Náklady na transfery z rozpočtu obce alebo vyššieho územného celku ostatným subjektom verejnej správy	059	0	0	0	
586	Náklady na transfery z rozpočtu obce alebo vyššieho územného celku subjektom mimo verejnej správy	060	427 573	0	427 573	
587	Náklady na ostatné transfery	061	111	0	111	
588	Náklady z odvodu príjmov	062	0	0	0	
589	Náklady z budúceho odvodu príjmov	063	0	0	0	
	Účtové skupiny 50-58 celkom súčet (r.001+r.006+r.011+r.017+r.021+r.029+r.040+r.049+r.054)	064	1 968 262	0	1 968 262	
	Kontrolné číslo súčet (r.001 až r.064)	994	5 908 506	0	5 908 506	0



Číslo účtu alebo skupiny	Výnosy, daň z príjmov a výsledok hospodárenia	Číslo riadku	Bežné účtovné obdobie			Bezprostredne predchádzajúce účtovné obdobie
			Hlavná činnosť	Podnikateľská činnosť	Spolu	
a	b	c	1	2	3	4
60	Tržby za vlastné výkony a tovar (r.066 až r.068)	065	0	0	0	
601	Tržby za vlastné výrobky	066	0	0	0	
602	Tržby z predaja služieb	067	0	0	0	
604	Tržby za predaný tovar	068	0	0	0	
61	Zmena stavu vnútroorganizačných zásob (r.070 až r.073)	069	0	0	0	
611	Zmena stavu nedokončenej výroby	070	0	0	0	
612	Zmena stavu polotovarov	071	0	0	0	
613	Zmena stavu výrobkov	072	0	0	0	
614	Zmena stavu zvierat	073	0	0	0	
62	Aktivácia (r.075 až r.078)	074	0	0	0	
621	Aktivácia materiálu a tovaru	075	0	0	0	
622	Aktivácia vnútroorganizačných služieb	076	0	0	0	
623	Aktivácia dlhodobého nehmotného majetku	077	0	0	0	
624	Aktivácia dlhodobého hmotného majetku	078	0	0	0	
63	Daňové a colné výnosy a výnosy z poplatkov (r.080 až r.082)	079	1 668 372	0	1 668 372	
631	Daňové a colné výnosy štátu	080	0	0	0	
632	Daňové výnosy samosprávy	081	1 667 566	0	1 667 566	
633	Výnosy z poplatkov	082	806	0	806	
64	Ostatné výnosy z prevádzkovej činnosti (r.084 až r.089)	083	47 220	0	47 220	
641	Tržby z predaja DNM a DHM	084	43 393	0	43 393	
642	Tržby z predaja materiálu	085	2	0	2	
644	Zmluvné pokuty, penále a úroky z omeškania	086	0	0	0	
645	Ostatné pokuty, penále a úroky z omeškania	087	0	0	0	
646	Výnosy z odpísaných pohľadávok	088	0	0	0	
648	Ostatné výnosy z prevádzkovej činnosti	089	3 825	0	3 825	
65	Zúčtov.rezerv a opr.pol. z PČ a FČ (r.091+r.096+r.099)	090	2 638	0	2 638	
	Zúčtov.rezerv a opr.pol. z prev.činnosti (r.092 až r.095)	091	2 638	0	2 638	
652	Zúčtovanie zákonných rezerv z prevádzkovej činnosti	092	0	0	0	
653	Zúčtovanie ostatných rezerv z prevádzkovej činnosti	093	2 410	0	2 410	
657	Zúčtovanie zákonných OP z prevádzkovej činnosti	094	0	0	0	
658	Zúčtovanie ostatných OP z prevádzkovej činnosti	095	228	0	228	
	Zúčtov.rezerv a opr.pol. z finan.činnosti (r.097 až r.098)	096	0	0	0	



Číslo účtu alebo skupiny	Výnosy, daň z príjmov a výsledok hospodárenia	Číslo riadku	Bežné účtovné obdobie			Bezprostredne predchádzajúce účtovné obdobie
			Hlavná činnosť	Podnikateľská činnosť	Spolu	
a	b	c	1	2	3	4
654	Zúčtovanie rezerv z finančnej činnosti	097	0	0	0	
659	Zúčtovanie OP z finančnej činnosti	098	0	0	0	
655	Zúčtovanie komplex.nákladov budúcich období	099	0	0	0	
66	Finančné výnosy (r.101 až r.108)	100	8 360	0	8 360	
661	Tržby z predaja CP a podielov	101	0	0	0	
662	Úroky	102	8 359	0	8 359	
663	Kurzové zisky	103	1	0	1	
664	Výnosy z precenenia CP	104	0	0	0	
665	Výnosy z dlhodobého finančného majetku	105	0	0	0	
666	Výnosy z krátkodobého finančného majetku	106	0	0	0	
667	Výnosy z derivátových operácií	107	0	0	0	
668	Ostatné finančné výnosy	108	0	0	0	
67	Mimoriadne výnosy (r.110 až r.113)	109	0	0	0	
672	Náhrady škôd	110	0	0	0	
674	Zúčtovanie rezerv	111	0	0	0	
678	Ostatné mimoriadne výnosy	112	0	0	0	
679	Zúčtovanie opravných položiek	113	0	0	0	
68	Výnosy z transferov a rozpočtových príjmov v štátnych rozpočtových organizáciách a príspevkových organizáciách (r.115 až r.123)	114	0	0	0	
681	Výnosy z bežných transferov zo štátneho rozpočtu	115	0	0	0	
682	Výnosy z kapitálových transferov zo štátneho rozpočtu	116	0	0	0	
683	Výnosy z bežných transferov od ostatných subjektov verejnej správy	117	0	0	0	
684	Výnosy z kapitálových transferov od ostatných subjektov verejnej správy	118	0	0	0	
685	Výnosy z bežných transferov od Európskych spoločenstiev	119	0	0	0	
686	Výnosy z kapitálových transferov od Európskych spoločenstiev	120	0	0	0	
687	Výnosy z bežných transferov od ostatných subjektov mimo verejnej správy	121	0	0	0	
688	Výnosy z kapitálových transferov od ostatných subjektov mimo verejnej správy	122	0	0	0	
689	Výnosy z odvodu rozpočtových príjmov	123	0	0	0	
69	Výnosy z transferov a rozpočtových príjmov v obciach, vyšších územných celkoch a rozpočtových org. a príspevkových org. zriadených obcou alebo vyšším územným celkom (r.125 až r.133)	124	184 177	0	184 177	
691	Výnosy z bežných transferov z rozpočtu obce alebo z rozpočtu vyššieho územného celku v rozpočtových organizáciách a príspevkových organizáciách zriadených obcou alebo vyšším územným celkom	125	0	0	0	



Číslo účtu alebo skupiny	Výnosy, daň z príjmov a výsledok hospodárenia	Číslo riadku	Bežné účtovné obdobie			Bezprostredne predchádzajúce účtovné obdobie
			Hlavná činnosť	Podnikateľská činnosť	Spolu	
a	b	c	1	2	3	4
692	Výnosy z kapitálových transferov z rozpočtu obce alebo z rozpočtu vyššieho územného celku v rozpočtových organizáciách a príspevkových organizáciách zriadených obcou alebo vyšším územným celkom	126	0	0	0	
693	Výnosy samosprávy z bežných transferov zo štátneho rozpočtu a od iných subjektov verejnej správy	127	8 586	0	8 586	
694	Výnosy samosprávy z kapitálových transferov zo štátneho rozpočtu a od iných subjektov verejnej správy	128	5 464	0	5 464	
695	Výnosy samosprávy z bežných transferov od Európskych spoločenstiev	129	0	0	0	
696	Výnosy samosprávy z kapitálových transferov od Európskych spoločenstiev	130	0	0	0	
697	Výnosy samosprávy z bežných transferov od ostatných subjektov mimo verejnej správy	131	3	0	3	
698	Výnosy samosprávy z kapitálových transferov od ostatných subjektov mimo verejnej správy	132	0	0	0	
699	Výnosy samosprávy z odvodu rozpočtových príjmov	133	170 124	0	170 124	
	Účtová trieda 6 celkom(065+069+074+079+083+090+100+109+114+124)	134	1 910 767	0	1 910 767	
	Výsledok hospodárenia pred zdanením (r.134 - r.064) (+/-)	135	-57 495	0	-57 495	
591	Splatná daň z príjmov	136	1 012	0	1 012	
595	Dodatočne platená daň z príjmov	137	0	0	0	
	Výsledok hospod. po zdanení r.135 - (r.136, r.137) (+/-)	138	-58 507	0	-58 507	
	Kontrolné číslo súčet (r.065 až r.138)	995	5 851 953	0	5 851 953	0



FIN 6 - 01

Finančný výkaz o štruktúre dlhu subjektu verejnej správy podľa splatnosti

k 31.12.2008
(v tis. Sk *)

IČO: 3 6 1 2 6 6 2 4 Mesiac: 1 2 Rok: 2 0 0 8 Kód okresu: T N Kód obce:

Názov subjektu verejnej správy

T r e n ě i a n s k y s a m o s p r á v n y k r a j

Právna forma subjektu verejnej správy

s a m o s p r á v n y k r a j

Sídlo subjektu verejnej správy

Ulica a číslo

H v i e z d o s l a v o v a 1

PSČ:

9 1 1 5 0

Názov obce

T r e n ě í n

Smerné číslo telefónu

0 3 2

Číslo telefónu

7 4 1 1 2 6 8

Číslo faxu

7 4 4 6 1 7 3

e-mailová adresa

z d e n e k . r y p a l @ t s k . s k

<p>Zostavený dňa:</p> <p>2 8 0 2 2 0 0 9</p>	<p>Podpisový záznam osoby zodpovednej za zostavenie finančného výkazu:</p>	<p>Podpisový záznam štatutárneho orgánu alebo člena štatutárneho orgánu subjektu verejnej správy:</p>
--	--	---

* Pri subjektoch verejnej správy, ktorými sú obce a iníri zriadené rozpočtové organizácie a príspevkové organizácie, sa údaje uvádzajú v tisícoch slovenských korún.



Štruktúra dlhu subjektu verejnej správy podľa splatnosti	č. r.	Bankové úvery		Emitované dlhopisy a zmenky		Investičné dodávateľské úvery		Ostatné pôžičky		Finančný lízing	
		Tuzemskí veritelia	Zahraniční veritelia	Tuzemskí veritelia	Zahraniční veritelia	Tuzemskí veritelia	Zahraniční veritelia	Tuzemskí veritelia	Zahraniční veritelia	Tuzemskí veritelia	Zahraniční veritelia
a	b	1	2	3	4	5	6	7	8	9	10
Dlh subjektu verejnej správy k 31. decembru spolu	1	1 599 745	0	0	0	0	0	0	0	0	0
Dlh subjektu verejnej správy podľa pôvodnej splatnosti (r.03 až 09) x)	2	1 599 745	0	0	0	0	0	0	0	0	0
v tom: do 1 roka vrátane	3	0	0	0	0	0	0	0	0	0	0
1 až 5 rokov vrátane	4	0	0	0	0	0	0	0	0	0	0
5 až 7 rokov vrátane	5	0	0	0	0	0	0	0	0	0	0
7 až 10 rokov vrátane	6	99 745	0	0	0	0	0	0	0	0	0
10 až 15 rokov vrátane	7	300 000	0	0	0	0	0	0	0	0	0
15 až 29 rokov vrátane	8	1 200 000	0	0	0	0	0	0	0	0	0
29 rokov a viac	9	0	0	0	0	0	0	0	0	0	0
Dlh subjektu verejnej správy podľa zostávajúcej splatnosti (r.11 až 17) xx)	10	1 599 745	0	0	0	0	0	0	0	0	0
v tom: do 1 roka vrátane	11	0	0	0	0	0	0	0	0	0	0
1 až 5 rokov vrátane	12	0	0	0	0	0	0	0	0	0	0
5 až 7 rokov vrátane	13	99 745	0	0	0	0	0	0	0	0	0
7 až 10 rokov vrátane	14	0	0	0	0	0	0	0	0	0	0
10 až 15 rokov vrátane	15	300 000	0	0	0	0	0	0	0	0	0
15 až 29 rokov vrátane	16	1 200 000	0	0	0	0	0	0	0	0	0
29 rokov a viac	17	0	0	0	0	0	0	0	0	0	0

x) Údaje v riadku 02 sa rovnajú údajom v riadku 01.

xx) Údaje v riadku 10 sa rovnajú údajom v riadku 01.



FIN 4 - 01

Finančný výkaz o členení finančných aktív a finančných pasív podľa sektorov

k 31.12.2008

(v tis. SK *)

IČO 3 6 1 2 6 6 2 4 Mesiac 1 2 Rok 2 0 0 8 Kód okresu TN Kód obce

Názov subjektu verejnej správy

T r e n ě i a n s k y s a m o s p r á v n y k r a j

Právna forma subjektu verejnej správy

s a m o s p r á v n y k r a j

Sídlo subjektu verejnej správy

Ulica a číslo

H v i e z d o s l a v o v a 1

PSČ

9 1 1 5 0

Názov obce

T r e n ě í n

Smerové číslo telefónu

0 3 2

Číslo telefónu

7 4 1 1 2 6 8

Číslo faxu

7 4 4 6 1 7 3

e-mailová adresa

z d e n e k . r y p a l @ t s k . s k

Zostavený dňa: 2 8 0 2 2009	Podpisový záznam osoby zodpovednej za zostavenie finančného výkazu:	Podpisový záznam štatutárneho orgánu alebo člena štatutárneho orgánu subjektu verejnej správy:
------------------------------------	---	--

* Pri subjektoch verejnej správy, ktorými sú obce a nimi zriadené rozpočtové organizácie a príspevkové organizácie, sa údaje uvádzajú v tisícoch slovenských korún .



č. r.	VYBRANÉ AKTÍVA	Majetkové cenné paplere	v tom						Dlhové cenné paplere	z toho: dlhodobé	Poskytnuté pôžičky a návratné finančné výpomoci	z toho: dlhodobé	Ostatné pohľadávky a poskytnuté preddávky					
			1	2	3	4		5						6	7	8	9	10
						akcie	z toho: kótované											
b	a	1	2	3	4	5	6	7	8	9	10							
1	Stav k 1. januáru spolu (r.02 + r.03 + r.05 + r.09 až r.11)	0	0	0	0	0	0	0	0	0	0	58 902						
2	a) nefinančné korporácie	0	0	0	0	0	0	0	0	0	0	0						
3	b) finančné korporácie	0	0	0	0	0	0	0	0	0	0	0						
4	z toho: správcovské spoločnosti	0	0	0	0	0	0	0	0	0	0	0						
5	c) verejná správa spolu (r.06 až r.08)	0	0	0	0	0	0	0	0	0	0	58 902						
6	ústredná správa	0	0	0	0	0	0	0	0	0	0	0						
7	územná samospráva	0	0	0	0	0	0	0	0	0	0	58 902						
8	fondy sociálneho poistenia a zdravotného poistenia	0	0	0	0	0	0	0	0	0	0	0						
9	d) domácnosti	0	0	0	0	0	0	0	0	0	0	0						
10	e) neziškové inštitúcie slúžiace domácnostiam	0	0	0	0	0	0	0	0	0	0	0						
11	f) zahraničie	0	0	0	0	0	0	0	0	0	0	0						
12	Zvýšenie stavu aktív (+)	0	0	0	0	0	0	0	0	0	0	163 341						
13	Zníženie stavu aktív (-)	0	0	0	0	0	0	0	0	0	0	179 393						
14	Zmeny v ocenení (+/-)	0	0	0	0	0	0	0	0	0	0	-10 341						
15	Ostatné zmeny (+/-)	0	0	0	0	0	0	0	0	0	0	0						
16	Stav k 31. decembru spolu (r.17 + r.18 + r.20 + r.24 až r.26)	0	0	0	0	0	0	0	0	0	0	32 509						
17	a) nefinančné korporácie	0	0	0	0	0	0	0	0	0	0	0						
18	b) finančné korporácie	0	0	0	0	0	0	0	0	0	0	0						
19	z toho: správcovské spoločnosti	0	0	0	0	0	0	0	0	0	0	0						
20	c) verejná správa spolu (r.21 až r.23)	0	0	0	0	0	0	0	0	0	0	32 509						
21	ústredná správa	0	0	0	0	0	0	0	0	0	0	0						
22	územná samospráva	0	0	0	0	0	0	0	0	0	0	32 509						
23	fondy sociálneho poistenia a zdravotného poistenia	0	0	0	0	0	0	0	0	0	0	0						
24	d) domácnosti	0	0	0	0	0	0	0	0	0	0	0						
25	e) neziškové inštitúcie slúžiace domácnostiam	0	0	0	0	0	0	0	0	0	0	0						
26	f) zahraničie	0	0	0	0	0	0	0	0	0	0	0						



VYBRANÉ PASÍVA	č. r.	Emissia akcií	Emissia dlhových cenných papierov	z toho: dlhodobých	Bankové úvery	z toho: dlhodobé	Prijaté pôžičky a návratné finančné výpomoci	z toho: dlhodobé	Ostatné záväzky a prijaté preddávky
a	b	21	22	23	24	25	26	27	28
Stav k 1. januáru spolu (r.28 + r.29 + r.31 + r.35 až r.37)	27	0	0	0	354 189	354 189	0	0	8 905
a) nefinančné korporácie	28	0	0	0	0	0	0	0	2 524
b) finančné korporácie	29	0	0	0	354 189	354 189	0	0	0
z toho: správcovské spoločnosti	30	0	0	0	0	0	0	0	0
c) verejná správa spolu (r.32 až r.34)	31	0	0	0	0	0	0	0	478
ústredná správa	32	0	0	0	0	0	0	0	0
ústredná samospráva	33	0	0	0	0	0	0	0	478
fondy sociálneho poistenia a zdravotného poistenia	34	0	0	0	0	0	0	0	0
d) domácnosti	35	0	0	0	0	0	0	0	5 903
e) neziskové inštitúcie slúžiace domácnostiam	36	0	0	0	0	0	0	0	0
f) zahraničie	37	0	0	0	0	0	0	0	0
Zvýšenie stavu pasív (+)	38	0	0	0	1 373 831	1 373 831	0	0	662 483
Zníženie stavu pasív (-)	39	0	0	0	128 275	128 275	0	0	563 921
Zmeny v ocenení (+/-)	40	0	0	0	0	0	0	0	0
Ostatné zmeny (+/-)	41	0	0	0	0	0	0	0	0
Stav k 31. decembru spolu (r.43 + r.44 + r.46 + r.50 až r.52)	42	0	0	0	1 599 745	1 599 745	0	0	107 467
a) nefinančné korporácie	43	0	0	0	0	0	0	0	1 350
b) finančné korporácie	44	0	0	0	1 599 745	1 599 745	0	0	0
z toho: správcovské spoločnosti	45	0	0	0	0	0	0	0	0
c) verejná správa spolu (r.47 až r.49)	46	0	0	0	0	0	0	0	56 770
ústredná správa	47	0	0	0	0	0	0	0	0
ústredná samospráva	48	0	0	0	0	0	0	0	56 770
fondy sociálneho poistenia a zdravotného poistenia	49	0	0	0	0	0	0	0	0
d) domácnosti	50	0	0	0	0	0	0	0	49 347
e) neziskové inštitúcie slúžiace domácnostiam	51	0	0	0	0	0	0	0	0
f) zahraničie	52	0	0	0	0	0	0	0	0



FIN 1 - 04

Finančný výkaz o plnení rozpočtu subjektu verejnej správy

k 31.12.2008
(v tis. Sk *)

ÍČO	Mesiac	Rok	Kód okresu	Kód obce
3 6 1 2 6 6 2 4	1 2	2 0 0 8	T N	

Názov subjektu verejnej správy

T r e n č i a n s k y s a m o s p r á v n y k r a j

Právna forma subjektu verejnej správy

s a m o s p r á v n y k r a j

Sídlo subjektu verejnej správy

Ulica a číslo

H v i e z d o s l a v o v a 1

PSČ

9 1 1 5 0

Názov obce

T r e n č í n

Smarové číslo telefónu

0 3 2

Číslo telefónu

7 4 1 1 2 6 8

Číslo faxu

7 4 4 6 1 7 3

e-mailová adresa

z d e n e k . r y p a l @ t s k . s k

Zostavený dňa: 2 8 0 2 2 0 0 9	Podpisový záznam osoby zodpovednej za zostavenie finančného výkazu:	Podpisový záznam štatutárneho orgánu alebo člena štatutárneho orgánu subjektu verejnej správy:
---------------------------------------	---	--

* Pri subjektoch verejnej správy, ktorými sú obce a nimi zriadené rozpočtové organizácie a príspevkové organizácie, sa údaje uvádzajú v tisícich slovenských korún.



Časť I. Prijmy a výdavky rozpočtu subjektu verejnej správy

Časť 1.1. Prijmy bežné						
Zdroj	Položka	Pod-položka	N á z o v	Schválený rozpočet	Rozpočet po zmenách	Skutočnosť k 31.12.2008
a	b	c	d	1	2	3
11E	312	001	Transfery v rámci verejnej správy zo s	0	565	1129
11E	31=	===	=====	0	565	1129
11E	3==	===	=====	0	565	1129
111	312	001	Transfery v rámci verejnej správy zo s	1261256	1320041	1319425
111	31=	===	=====	1261256	1320041	1319425
111	3==	===	=====	1261256	1320041	1319425
115	312	001	Transfery v rámci verejnej správy zo s	50725	14208	3301
115	31=	===	=====	50725	14208	3301
115	3==	===	=====	50725	14208	3301
116	312	001	Transfery v rámci verejnej správy zo s	505	18617	12963
116	31=	===	=====	505	18617	12963
116	3==	===	=====	505	18617	12963
136	312	001	Transfery v rámci verejnej správy zo s	0	0	527
136	31=	===	=====	0	0	527
136	3==	===	=====	0	0	527
35	312	001	Transfery v rámci verejnej správy zo s	0	66	66
35	31=	===	=====	0	66	66
35	3==	===	=====	0	66	66
41	111	003	Výnos dane z príjmov poukázaný úzer	1317000	1373000	1425881
41	11=	===	=====	1317000	1373000	1425881
41	134	002	Z motorových vozidiel	368834	263834	241684
41	13=	===	=====	368834	263834	241684
41	1==	===	=====	1685834	1636834	1667565
41	212	003	Prijmy z prenajatých budov, priestorov	0	0	0
41	21=	===	=====	0	0	0
41	221	005	Licencie	130	400	712
41	223	001	Za predaj výrobkov, tovarov a služieb	5	100	239
41	22=	===	=====	135	500	951
41	243		Z účtov finančného hospodarenia	1000	1000	503
41	244		Z terminovaných vkladov	4000	5900	3837
41	24=	===	=====	5000	6900	4340
41	292	006	Prijmy z nahrad z poisťného plnenia	0	0	87
41	292	012	Prijmy z dobropisov	0	0	133
41	292	017	Vratky	5000	7258	232
41	292	027	Iné	0	0	6
41	29=	===	=====	5000	7258	458
41	2==	===	=====	10135	14658	5749
41	311		Granty	0	0	1084
41	31=	===	=====	0	0	1084
41	3==	===	=====	0	0	1084
=====	===	===	=====	3008455	3004989	3011809

Časť 1.2. Výdavky bežné											
Pro-gram	Zdroj	Od-diel	Sku-pina	Trieda	Pod-trieda	Po-ložka	Podpo-ložka	N á z o v	Schválený rozpočet	Rozpočet po zmenách	Skutočnosť k 31.12.2008
a	b	c	d	e	f	g	h	i	1	2	3
	35	09	2	4	1	641	001	Príspevkovej organizácii	0	66	66
	35	09	2	4	1	64=	===	=====	0	66	66
	35	09	2	4	1	6==	===	=====	0	66	66
	41	01	1	1	7	611		Tarifný plat,osobný plat,zakl.	48008	35173	31106
	41	01	1	1	7	612		Priplatky	10000	10000	8745
	41	01	1	1	7	613		Náhrada za prac.pohotovosť	30	32	32
	41	01	1	1	7	614		Odmeny	5500	6926	6926
	41	01	1	1	7	616		Doplatok k platu a ďalší plat	180	180	179
	41	01	1	1	7	61=	===	=====	63718	52311	46988
	41	01	1	1	7	621		Poisťne do Všeobecnej zdrav	3500	3128	2059
	41	01	1	1	7	622		Poisťne do Spoločnej zdravo	1690	1690	1372
	41	01	1	1	7	623		Poisťne do ostatných zdravo	960	976	975
	41	01	1	1	7	625	001	Poisťne do Sociálnej poisťov	680	680	541



Závěrečný účet Trenčianskeho samosprávneho kraja za rok 2008

Časť 1.2. Výdavky bežné												
Pro-gram	Zdroj	Od-diel	Sku-pina	Trieda	Pod-trieda	Po-ložka	Podpo-ložka	N á z o v	Schválený rozpočet	Rozpočet po zmenách	Skutočnosť k 31.12.2008	
a	b	c	d	e	f	g	h	i	1	2	3	
41	01	1	1	7	625	002		Poistne do Socialnej poisťovni	6760	6760	6268	
41	01	1	1	7	625	003		Poistne do Socialnej poisťovni	390	390	368	
41	01	1	1	7	625	004		Poistne do Socialnej poisťovni	1450	1450	1249	
41	01	1	1	7	625	005		Poistne do Socialnej poisťovni	490	490	417	
41	01	1	1	7	625	007		Poistne do Socialnej poisťovni	2290	2290	2127	
41	01	1	1	7	627			Príspevok do doplnkových dôchodkových poisťovní	480	560	559	
41	01	1	1	7	62=	===		=====	18690	18414	15935	
41	01	1	1	7	631	001		Cestovne nahradky - tuzemsk	500	470	440	
41	01	1	1	7	631	002		Cestovne nahradky - zahranic	2500	2300	783	
41	01	1	1	7	632	001		Energie	1615	1660	1659	
41	01	1	1	7	632	002		Vodne, stocne	172	145	117	
41	01	1	1	7	632	003		Postovne sluzby a telekomuni	11467	10670	10250	
41	01	1	1	7	633	001		Interiérové vybavenie	6770	2042	656	
41	01	1	1	7	633	002		Vypoctova technika	800	2071	2070	
41	01	1	1	7	633	003		Telekomunikacna technika	1125	433	8	
41	01	1	1	7	633	004		Prevádzkové stroje, prístroje	1895	283	83	
41	01	1	1	7	633	006		Všeobecný materiál	4749	3965	1317	
41	01	1	1	7	633	009		Knihy, časopisy, noviny, učeb	314	310	288	
41	01	1	1	7	633	010		Pracovné odevy, obuv a prac	10	10	7	
41	01	1	1	7	633	013		Softvér a licencie	0	32	21	
41	01	1	1	7	633	016		Reprezentatívne	2580	2580	568	
41	01	1	1	7	634	001		Palivo, mazivá, oleje, špeciál	1525	1245	867	
41	01	1	1	7	634	002		Servis, údržba, jopravy a výd	920	907	300	
41	01	1	1	7	634	003		Poistenie	2330	2260	2186	
41	01	1	1	7	634	004		Prepravné a nájom dopravný	280	230	105	
41	01	1	1	7	634	005		Karty, známky, poplatky	67	57	22	
41	01	1	1	7	634	006		Pracovné odevy, obuv a prac	10	10	2	
41	01	1	1	7	635	001		Rutinna a standardna udrzba	50	50	6	
41	01	1	1	7	635	002		Rutinna a standardna udrzba	6751	7802	7269	
41	01	1	1	7	635	003		Rutinna a standardna udrzba	650	597	20	
41	01	1	1	7	635	004		Rutinna a standardna udrzba	565	565	171	
41	01	1	1	7	635	006		Rutinna a standardna udrzba	109	110	0	
41	01	1	1	7	636	001		Nájomné za nájom budov, j o	2922	3814	3640	
41	01	1	1	7	636	002		Nájomné za nájom prevádzk	2	5	2	
41	01	1	1	7	637	001		Skolenia, kurzy, seminare, pi	464	2993	2083	
41	01	1	1	7	637	003		Propagácia, reklama, inzerci	7520	10172	8429	
41	01	1	1	7	637	004		Všeobecné služby	1250	2337	1844	
41	01	1	1	7	637	005		Špeciálne služby	58146	56931	36373	
41	01	1	1	7	637	007		Cestovné nahradky	1700	1700	1434	
41	01	1	1	7	637	011		Štúdie, expertízy, posudky	320	320	187	
41	01	1	1	7	637	012		Poplatky a odvody	305	545	250	
41	01	1	1	7	637	014		Stravovanie	2500	2600	1891	
41	01	1	1	7	637	015		Poistné	2167	4661	4097	
41	01	1	1	7	637	016		Pridel do sociálneho fondu	640	520	466	
41	01	1	1	7	637	018		Vrátenie príjmov z minulých l	0	50	50	
41	01	1	1	7	637	023		Kolkové známky	10	10	0	
41	01	1	1	7	637	026		Odmeny a príspevky	6980	7191	7083	
41	01	1	1	7	637	027		Odmeny zamestnancov mimí	200	622	622	
41	01	1	1	7	637	031		Pokuty a penále	0	0	0	
41	01	1	1	7	637	035		Dane	141	340	334	
41	01	1	1	7	63=	===		=====	133021	135615	97980	
41	01	1	1	7	642	002		Transfery neziskovej organiz	3500	5383	5347	
41	01	1	1	7	642	006		Transfery na členské príspev	80	80	30	
41	01	1	1	7	642	012		Transfery na odstupné	100	100	0	
41	01	1	1	7	642	013		Transfery na odchodné	500	500	197	
41	01	1	1	7	642	015		Transfery na nemocenské dá	300	400	376	
41	01	1	1	7	644	001		Právnickej osobe založenej ž	0	379	377	
41	01	1	1	7	644	002		Ostatnej právnickej osobe	0	290	290	
41	01	1	1	7	644	003		Fyzickej osobe - podnikatefo	0	253	253	
41	01	1	1	7	64=	===		=====	4480	7385	6870	
41	01	1	1	7	651	002		Splacanie urokov banke a pc	20206	31332	20511	



Závěrečný účet Trenčianskeho samosprávneho kraja za rok 2008

Časť 1.2. Výdavky bežné												
Pro-gram	Zdroj	Od-diel	Sku-pina	Trieda	Pod-trieda	Po-ložka	Podpo-ložka	Názov	Schválený rozpočet	Rozpočet po zmenách	Skutočnosť k 31.12.2008	
a	b	c	d	e	f	g	h	i	1	2	3	
41	01	1	1	7	653	001		Manipulačné poplatky	75	1075	925	
41	01	1	1	7	65=	===			20281	32407	21436	
41	01	1	1	7	6==	===			240190	246132	189209	
41	04	5	1		644	002		Ostatnej právnickej osobe	248900	356203	356203	
41	04	5	1		64=	===			248900	356203	356203	
41	04	5	1		6==	===			248900	356203	356203	
41	04	5	1	3	635	006		Rutinná a štandardná údržba	0	21945	21945	
41	04	5	1	3	63=	===			0	21945	21945	
41	04	5	1	3	641	001		Príspevkovej organizácii	313000	387028	377992	
41	04	5	1	3	64=	===			313000	387028	377992	
41	04	5	1	3	6==	===			313000	408973	399937	
41	08	2	0	3	641	001		Príspevkovej organizácii	2962	3038	2710	
41	08	2	0	3	64=	===			2962	3038	2710	
41	08	2	0	3	6==	===			2962	3038	2710	
41	08	2	0	5	641	001		Príspevkovej organizácii	33773	33729	31812	
41	08	2	0	5	64=	===			33773	33729	31812	
41	08	2	0	5	6==	===			33773	33729	31812	
41	08	2	0	6	641	001		Príspevkovej organizácii	42304	43417	38613	
41	08	2	0	6	64=	===			42304	43417	38613	
41	08	2	0	6	6==	===			42304	43417	38613	
41	08	2	0	9	641	001		Príspevkovej organizácii	19676	20533	18628	
41	08	2	0	9	64=	===			19676	20533	18628	
41	08	2	0	9	6==	===			19676	20533	18628	
41	09	5	0	1	642	001		Transfery občianskemu združeniu	46	118	118	
41	09	5	0	1	642	005		Transfery súkromnej škole	3469	4483	4483	
41	09	5	0	1	64=	===			3515	4601	4601	
41	09	5	0	1	6==	===			3515	4601	4601	
41	09	5	0	2	642	004		Transfery cirkevnej školy	3533	2160	2160	
41	09	5	0	2	64=	===			3533	2160	2160	
41	09	5	0	2	6==	===			3533	2160	2160	
41	09	5	0	3	641	001		Príspevkovej organizácii	7552	7552	7552	
41	09	5	0	3	64=	===			7552	7552	7552	
41	09	5	0	3	6==	===			7552	7552	7552	
41	09	6	0		632	001		Energie	0	560	250	
41	09	6	0		632	002		Vodné, stočné	0	5	0	
41	09	6	0		632	003		Poštové služby a telekomunikácie	0	10	5	
41	09	6	0		633	006		Všeobecný materiál	0	5	2	
41	09	6	0		633	016		Reprezentačné	0	10	6	
41	09	6	0		637	031		Pokuty a penále	0	0	1	
41	09	6	0		63=	===			0	590	264	
41	09	6	0		641	001		Príspevkovej organizácii	12975	13521	12090	
41	09	6	0		64=	===			12975	13521	12090	
41	09	6	0		6==	===			12975	14111	12354	
41	09	6	0	2	641	001		Príspevkovej organizácii	41079	37928	35646	
41	09	6	0	2	642	004		Transfery cirkevnej školy	3117	2693	2693	
41	09	6	0	2	642	005		Transfery súkromnej školy	2947	5754	5754	
41	09	6	0	2	64=	===			47143	46373	44093	
41	09	6	0	2	6==	===			47143	46373	44093	
41	09	6	0	4	641	001		Príspevkovej organizácii	38436	36373	34282	
41	09	6	0	4	642	004		Transfery cirkevnej školy	216	216	216	
41	09	6	0	4	64=	===			38652	36589	34498	
41	09	6	0	4	6==	===			38652	36589	34498	
41	09	6	0	8	642	005		Transfery súkromnej školy	6	2090	60	
41	09	6	0	8	64=	===			6	2090	60	
41	09	6	0	8	6==	===			6	2090	60	
41	09	6	0	9	642	005		Transfery súkromnej školy	0	1736	1736	
41	09	6	0	9	64=	===			0	1736	1736	
41	09	6	0	9	6==	===			0	1736	1736	
41	10	1	2	4	642	002		Transfery neziskovej organizácii	0	9445	9445	
41	10	1	2	4	64=	===			0	9445	9445	
41	10	1	2	4	6==	===			0	9445	9445	



Závěrečný účet Trenčianskeho samosprávneho kraja za rok 2008

Časť 1.2. Výdavky bežné												
Pro-gram	Zdroj	Od- diel	Sku- pina	Trieda	Pod- trieda	Po- ložka	Podpo- ložka	N á z o v	Schválený rozpočet	Rozpočet po zmenách	Skutočnosť k 31.12.2008	
a	b	c	d	e	f	g	h	i	1	2	3	
	41	10	2	0	3	642	002	Transféry neziskovej organiz	48000	26374	26373	
	41	10	2	0	3	64=	===	=====	48000	26374	26373	
	41	10	2	0	3	6==	===	=====	48000	26374	26373	
	41	10	4	0	4	642	002	Transféry neziskovej organiz	0	3515	3515	
	41	10	4	0	4	64=	===	=====	0	3515	3515	
	41	10	4	0	4	6==	===	=====	0	3515	3515	
	41	10	7	0	4	642	002	Transféry neziskovej organiz	0	8666	8666	
	41	10	7	0	4	64=	===	=====	0	8666	8666	
	41	10	7	0	4	6==	===	=====	0	8666	8666	
	111	01	1	1	7	611		Tarifný plat,osobný plat,zakl.	888	1013	1013	
	111	01	1	1	7	61=	===	=====	888	1013	1013	
	111	01	1	1	7	621		Poistne do Všeobecnej zdrav	313	100	100	
	111	01	1	1	7	625	001	Poistne do Socialnej poistov	0	12	12	
	111	01	1	1	7	625	002	Poistne do Socialnej poistov	0	142	142	
	111	01	1	1	7	625	003	Poistne do Socialnej poistov	0	8	8	
	111	01	1	1	7	625	004	Poistne do Socialnej poistov	0	29	29	
	111	01	1	1	7	625	005	Poistne do Socialnej poistov	0	10	10	
	111	01	1	1	7	625	007	Poistne do Socialnej poistov	0	48	48	
	111	01	1	1	7	62=	===	=====	313	349	349	
	111	01	1	1	7	633	001	Interiérové vybavenie	0	14	14	
	111	01	1	1	7	633	006	Všeobecný materiál	367	416	416	
	111	01	1	1	7	633	016	Reprezentačné	0	23	23	
	111	01	1	1	7	637	004	Všeobecné služby	100	0	0	
	111	01	1	1	7	63=	===	=====	467	453	453	
	111	01	1	1	7	6==	===	=====	1668	1815	1815	
	111	08	2	0	3	641	001	Prispevkovej organizácii	0	27	27	
	111	08	2	0	3	64=	===	=====	0	27	27	
	111	08	2	0	3	6==	===	=====	0	27	27	
	111	08	2	0	5	641	001	Prispevkovej organizácii	0	480	480	
	111	08	2	0	5	64=	===	=====	0	480	480	
	111	08	2	0	5	6==	===	=====	0	480	480	
	111	08	2	0	6	641	001	Prispevkovej organizácii	0	801	802	
	111	08	2	0	6	64=	===	=====	0	801	802	
	111	08	2	0	6	6==	===	=====	0	801	802	
	111	08	2	0	9	641	001	Prispevkovej organizácii	0	1048	979	
	111	08	2	0	9	64=	===	=====	0	1048	979	
	111	08	2	0	9	6==	===	=====	0	1048	979	
	111	09	2	4		641	001	Prispevkovej organizácii	0	84788	84788	
	111	09	2	4		64=	===	=====	0	84788	84788	
	111	09	2	4		6==	===	=====	0	84788	84788	
	111	09	2	6	1	641	001	Prispevkovej organizácii	253178	214844	192469	
	111	09	2	6	1	64=	===	=====	253178	214844	192469	
	111	09	2	6	1	6==	===	=====	253178	214844	192469	
	111	09	2	7		641	001	Prispevkovej organizácii	501639	509801	490687	
	111	09	2	7		64=	===	=====	501639	509801	490687	
	111	09	2	7		6==	===	=====	501639	509801	490687	
	111	09	6	0	2	641	001	Prispevkovej organizácii	0	100	100	
	111	09	6	0	2	64=	===	=====	0	100	100	
	111	09	6	0	2	6==	===	=====	0	100	100	
	111	10	4	0	4	642	002	Transféry neziskovej organiz	0	400	400	
	111	10	4	0	4	64=	===	=====	0	400	400	
	111	10	4	0	4	6==	===	=====	0	400	400	
	115	01	1	1	7	637	005	Špeciálne služby	198	0	0	
	115	01	1	1	7	63=	===	=====	198	0	0	
	115	01	1	1	7	6==	===	=====	198	0	0	
	1151	09	2	6	1	641	001	Prispevkovej organizácii	0	96	96	
	1151	09	2	6	1	64=	===	=====	0	96	96	
	1151	09	2	6	1	6==	===	=====	0	96	96	
	1152	09	2	6	1	641	001	Prispevkovej organizácii	0	25	26	
	1152	09	2	6	1	64=	===	=====	0	25	26	
	1152	09	2	6	1	6==	===	=====	0	25	26	



Záverečný účet Trenčianskeho samosprávneho kraja za rok 2008

Časť 1.2. Výdavky bežné											
Pro-gram	Zdroj	Od- diel	Sku- pina	Trieda	Pod- trieda	Po- ložka	Podpo- ložka	N á z o v	Schválený rozpočet	Rozpočet po zmenách	Skutočnosť k 31.12.2008
a	b	c	d	e	f	g	h	i	1	2	3
1161	08	2	0	6	641	001		Prispevkovej organizácii	0	50	49
1161	08	2	0	6	64=	===		=====	0	50	49
1161	08	2	0	6	6==	===		=====	0	50	49
1161	08	2	0	9	641	001		Prispevkovej organizácii	0	29	29
1161	08	2	0	9	64=	===		=====	0	29	29
1161	08	2	0	9	6==	===		=====	0	29	29
1161	09	2	4	1	641	001		Prispevkovej organizácii	0	945	945
1161	09	2	4	1	64=	===		=====	0	945	945
1161	09	2	4	1	6==	===		=====	0	945	945
1161	09	2	6	1	641	001		Prispevkovej organizácii	0	848	848
1161	09	2	6	1	64=	===		=====	0	848	848
1161	09	2	6	1	6==	===		=====	0	848	848
1161	09	2	7		641	001		Prispevkovej organizácii	0	1791	1791
1161	09	2	7		64=	===		=====	0	1791	1791
1161	09	2	7		6==	===		=====	0	1791	1791
1162	08	2	0	6	641	001		Prispevkovej organizácii	0	11	11
1162	08	2	0	6	64=	===		=====	0	11	11
1162	08	2	0	6	6==	===		=====	0	11	11
1162	08	2	0	9	641	001		Prispevkovej organizácii	0	7	6
1162	08	2	0	9	64=	===		=====	0	7	6
1162	08	2	0	9	6==	===		=====	0	7	6
1162	09	2	4	1	641	001		Prispevkovej organizácii	0	289	290
1162	09	2	4	1	64=	===		=====	0	289	290
1162	09	2	4	1	6==	===		=====	0	289	290
1162	09	2	6	1	641	001		Prispevkovej organizácii	0	380	380
1162	09	2	6	1	64=	===		=====	0	380	380
1162	09	2	6	1	6==	===		=====	0	380	380
1162	09	2	7		641	001		Prispevkovej organizácii	0	377	377
1162	09	2	7		64=	===		=====	0	377	377
1162	09	2	7		6==	===		=====	0	377	377
11G5	01	1	1	7	637	005		Špeciálne služby	313	0	0
11G5	01	1	1	7	63=	===		=====	313	0	0
11G5	01	1	1	7	6==	===		=====	313	0	0
1317	09	6	0	4	641	001		Prispevkovej organizácii	0	600	600
1317	09	6	0	4	64=	===		=====	0	600	600
1317	09	6	0	4	6==	===		=====	0	600	600
1361	09	2	7		641	001		Prispevkovej organizácii	0	3	3
1361	09	2	7		64=	===		=====	0	3	3
1361	09	2	7		6==	===		=====	0	3	3
1362	09	2	7		641	001		Prispevkovej organizácii	0	1	1
1362	09	2	7		64=	===		=====	0	1	1
1362	09	2	7		6==	===		=====	0	1	1
=====	=====	=	=	=	=====	=====	=====	=====	1819177	2094859	1970230
=====	=====	=	=	=	=====	=====	=====	=====	1819177	2094859	1970230



Časť I. Prijmy a výdavky rozpočtu subjektu verejnej správy

Časť 1.1. Prijmy kapitálové						
Zdroj	Položka	Pod-položka	N á z o v	Schválený rozpočet	Rozpočet po zmenách	Skutočnosť k 31.12.2008
a	b	c	d	1	2	3
111	32=	===	=====	0	8014	8000
111	322	001	Transfery v rámci verejnej správy zo st	0	8014	8000
111	3=	===	=====	0	8014	8000
115	322	001	Transfery v rámci verejnej správy zo st	0	40845	32852
115	32=	===	=====	0	40845	32852
115	3=	===	=====	0	40845	32852
41	3=	===	=====	0	0	323
41	32=	===	=====	0	0	323
41	321		Granty	0	0	323
41	2=	===	=====	0	449	1429
41	233	001	Prijem z predaja pozemkov	0	449	1429
41	23=	===	=====	0	449	1429
43	23=	===	=====	10000	42000	44373
43	231		Prijem z predaja kapitálových aktív	10000	42000	44373
43	2=	===	=====	10000	42000	44373
=====	=====	=====	=====	10000	91308	86977

Časť 1.2. Výdavky kapitálové												
Pro-gram	Zdroj	Od-diel	Sku-pina	Trieda	Pod-trieda	Položka	Podpo-ložka	N á z o v	Schválený rozpočet	Rozpočet po zmenách	Skutočnosť k 31.12.2008	
a	b	c	d	e	f	g	h	i	1	2	3	
41	01	1	1	7	711	001		Nakup pozemkov	1000	795	22	
41	01	1	1	7	711	003		Nakup softveru	32104	22775	21951	
41	01	1	1	7	712	001		Nákup budov, objektov alebo	1000	1000	0	
41	01	1	1	7	713	001		Nakup nabytku	34180	22715	340	
41	01	1	1	7	713	002		Nakup vypočtovej techniky	13064	6736	2568	
41	01	1	1	7	713	004		Prevádzkových strojov, príst	2735	3721	1290	
41	01	1	1	7	714	001		Nakup osobných automobilo	700	0	0	
41	01	1	1	7	716			Prípravná a projektová dokur	40191	640525	0	
41	01	1	1	7	717	001		Realizácia nových stavieb	9000	0	0	
41	01	1	1	7	719	001		Kapitalové výdavky na združ	10000	10000	0	
41	01	1	1	7	71=	===		=====	143974	708267	26171	
41	01	1	1	7	7=	===		=====	143974	708267	26171	
41	04	5	1	3	721	001		Kapitalové transfery prisp	76250	10629	10628	
41	04	5	1	3	72=	===		=====	76250	10629	10628	
41	04	5	1	3	7=	===		=====	76250	10629	10628	
41	07	3	1		713	004		Prevádzkových strojov, príst	0	794	793	
41	07	3	1		71=	===		=====	0	794	793	
41	07	3	1		721	001		Kapitalové transfery prisp	40000	0	0	
41	07	3	1		72=	===		=====	40000	0	0	
41	07	3	1		7=	===		=====	40000	794	793	
41	08	2	0	3	721	001		Kapitalové transfery prisp	1310	0	0	
41	08	2	0	3	72=	===		=====	1310	0	0	
41	08	2	0	3	7=	===		=====	1310	0	0	
41	08	2	0	5	721	001		Kapitalové transfery prisp	9660	2088	2087	
41	08	2	0	5	72=	===		=====	9660	2088	2087	
41	08	2	0	5	7=	===		=====	9660	2088	2087	
41	08	2	0	6	716			Prípravná a projektová dokur	0	2000	923	
41	08	2	0	6	71=	===		=====	0	2000	923	
41	08	2	0	6	721	001		Kapitalové transfery prisp	23847	600	600	
41	08	2	0	6	72=	===		=====	23847	600	600	
41	08	2	0	6	7=	===		=====	23847	2600	1523	
41	08	2	0	9	721	001		Kapitalové transfery prisp	3755	0	0	
41	08	2	0	9	72=	===		=====	3755	0	0	
41	08	2	0	9	7=	===		=====	3755	0	0	
41	09	2	4		721	001		Kapitalové transfery prisp	0	3576	3576	
41	09	2	4		72=	===		=====	0	3576	3576	
41	09	2	4		7=	===		=====	0	3576	3576	
41	09	2	4	1	717	001		Realizácia nových stavieb	0	165	164	



Časť 1.2. Výdavky kapitálové												
Pro-gram	Zdroj	Od-diel	Sku-pina	Trieda	Pod-trieda	Po-ložka	Podpo-ložka	N á z o v	Schválený rozpočet	Rozpočet po zmenách	Skutočnosť k 31.12.2008	
a	b	c	d	e	f	g	h	i	1	2	3	
	41	09	2	4	1	71=	===	=====	0	165	164	
	41	09	2	4	1	7=	===	=====	0	165	164	
	41	09	2	6	1	721	001	Kapitalove transfery prispevk	5972	0	0	
	41	09	2	6	1	72=	===	=====	5972	0	0	
	41	09	2	6	1	7=	===	=====	5972	0	0	
	41	09	2	7		721	001	Kapitalove transfery prispevk	6650	0	0	
	41	09	2	7		72=	===	=====	6650	0	0	
	41	09	2	7		7=	===	=====	6650	0	0	
	41	09	6	0		721	001	Kapitalove transfery prispevk	5300	0	0	
	41	09	6	0		72=	===	=====	5300	0	0	
	41	09	6	0		7=	===	=====	5300	0	0	
	41	09	6	0	2	721	001	Kapitalove transfery prispevk	680	0	0	
	41	09	6	0	2	72=	===	=====	680	0	0	
	41	09	6	0	2	7=	===	=====	680	0	0	
	41	09	6	0	4	721	001	Kapitalove transfery prispevk	70	0	0	
	41	09	6	0	4	72=	===	=====	70	0	0	
	41	09	6	0	4	7=	===	=====	70	0	0	
	41	10	2	0	1	716		Prípravná a projektová dokur	0	841	840	
	41	10	2	0	1	71=	===	=====	0	841	840	
	41	10	2	0	1	7=	===	=====	0	841	840	
	52	01	1	1	7	711	001	Nakup pozemkov	0	205	202	
	52	01	1	1	7	711	003	Nakup softveru	0	10000	9675	
	52	01	1	1	7	713	001	Nakup nabytku	0	1465	1462	
	52	01	1	1	7	713	004	Prevádzkových strojov, príst	0	874	874	
	52	01	1	1	7	714	001	Nakup osobných automobilo	0	738	738	
	52	01	1	1	7	716		Prípravná a projektová dokur	0	1643	1642	
	52	01	1	1	7	717	001	Realizácia nových stavieb	232026	251026	232044	
	52	01	1	1	7	71=	===	=====	232026	265951	246637	
	52	01	1	1	7	7=	===	=====	232026	265951	246637	
	52	04	5	1	3	716		Prípravná a projektová dokur	0	8600	0	
	52	04	5	1	3	717	001	Realizácia nových stavieb	0	917	917	
	52	04	5	1	3	717	002	Rekonštrukcie a modernizac	0	22737	22466	
	52	04	5	1	3	71=	===	=====	0	32254	23383	
	52	04	5	1	3	721	001	Kapitalove transfery prispevk	0	153107	118502	
	52	04	5	1	3	72=	===	=====	0	153107	118502	
	52	04	5	1	3	7=	===	=====	0	185361	141885	
	52	07	3	1		713	004	Prevádzkových strojov, príst	0	16906	16602	
	52	07	3	1		716		Prípravná a projektová dokur	0	7112	628	
	52	07	3	1		71=	===	=====	0	24018	17230	
	52	07	3	1		721	001	Kapitalove transfery prispevk	0	22300	22255	
	52	07	3	1		72=	===	=====	0	22300	22255	
	52	07	3	1		7=	===	=====	0	46318	39485	
	52	08	2	0	3	716		Prípravná a projektová dokur	0	897	897	
	52	08	2	0	3	71=	===	=====	0	897	897	
	52	08	2	0	3	721	001	Kapitalove transfery prispevk	0	770	723	
	52	08	2	0	3	72=	===	=====	0	770	723	
	52	08	2	0	3	7=	===	=====	0	1667	1620	
	52	08	2	0	5	721	001	Kapitalove transfery prispevk	0	6415	6407	
	52	08	2	0	5	72=	===	=====	0	6415	6407	
	52	08	2	0	5	7=	===	=====	0	6415	6407	
	52	08	2	0	6	716		Prípravná a projektová dokur	0	40	11	
	52	08	2	0	6	71=	===	=====	0	40	11	
	52	08	2	0	6	721	001	Kapitalove transfery prispevk	0	17334	14252	
	52	08	2	0	6	72=	===	=====	0	17334	14252	
	52	08	2	0	6	7=	===	=====	0	17374	14263	
	52	08	2	0	9	721	001	Kapitalove transfery prispevk	0	2839	2312	
	52	08	2	0	9	72=	===	=====	0	2839	2312	
	52	08	2	0	9	7=	===	=====	0	2839	2312	
	52	09	2	2	1	716		Prípravná a projektová dokur	0	530	530	
	52	09	2	2	1	71=	===	=====	0	530	530	
	52	09	2	2	1	7=	===	=====	0	530	530	



Závěrečný účet Trenčianskeho samosprávneho kraja za rok 2008

Časť 1.2. Výdavky kapitálové											
Pro-gram	Zdroj	Od-diel	Sku-pina	Trieda	Pod-trieda	Po-ložka	Podpo-ložka	N á z o v	Schválený rozpočet	Rozpočet po zmenách	Skutočnosť k 31.12.2008
a	b	c	d	e	f	g	h	i	1	2	3
	52	09	2	4	1	716		Pripravná a projektová dokur	0	2783	2782
	52	09	2	4	1	71=	===	=====	0	2783	2782
	52	09	2	4	1	721	001	Kapitalove transfery prispevk	0	5284	4005
	52	09	2	4	1	72=	===	=====	0	5284	4005
	52	09	2	4	1	7=	===	=====	0	8067	6787
	52	09	2	6	1	721	001	Kapitalove transfery prispevk	0	2472	2471
	52	09	2	6	1	72=	===	=====	0	2472	2471
	52	09	2	6	1	7=	===	=====	0	2472	2471
	52	09	2	7		721	001	Kapitalove transfery prispevk	0	9166	9165
	52	09	2	7		72=	===	=====	0	9166	9165
	52	09	2	7		7=	===	=====	0	9166	9165
	52	09	6	0		721	001	Kapitalove transfery prispevk	0	2834	2319
	52	09	6	0		72=	===	=====	0	2834	2319
	52	09	6	0		7=	===	=====	0	2834	2319
	52	09	6	0	2	721	001	Kapitalove transfery prispevk	0	2396	2336
	52	09	6	0	2	72=	===	=====	0	2396	2336
	52	09	6	0	2	7=	===	=====	0	2396	2336
	52	10	1	2	2	716		Pripravná a projektová dokur	0	5700	4358
	52	10	1	2	2	71=	===	=====	0	5700	4358
	52	10	1	2	2	7=	===	=====	0	5700	4358
	52	10	2	0	1	716		Pripravná a projektová dokur	0	1563	778
	52	10	2	0	1	71=	===	=====	0	1563	778
	52	10	2	0	1	7=	===	=====	0	1563	778
	111	07	3	1		721	001	Kapitalove transfery prispevk	0	4000	3986
	111	07	3	1		72=	===	=====	0	4000	3986
	111	07	3	1		7=	===	=====	0	4000	3986
	111	08	2	0	5	721	001	Kapitalove transfery prispevk	0	200	200
	111	08	2	0	5	72=	===	=====	0	200	200
	111	08	2	0	5	7=	===	=====	0	200	200
	111	08	2	0	6	721	001	Kapitalove transfery prispevk	0	214	214
	111	08	2	0	6	72=	===	=====	0	214	214
	111	08	2	0	6	7=	===	=====	0	214	214
	116	09	2	2	1	717	002	Rekonstrukcie a modernizac	244	0	0
	116	09	2	2	1	71=	===	=====	244	0	0
	116	09	2	2	1	7=	===	=====	244	0	0
	=====	=====	=	=	=	=====	=====	=====	549738	1292027	531535
=====	=====	=====	=	=	=	=====	=====	=====	549738	1292027	531535



Časť II. Finančné operácie a pohyby na mimorozpočtových účtoch subjektu verejnej správy

2.1. Prijímové operácie							
Kód účtu	Zdroj	Položka	Pod-položka	N á z o v	Schválený rozpočet	Rozpočet po zmenách	Skutočnosť k 31.12.2008
a	b	c	d	e	1	2	3
	41	453		Zostatok prostriedkov z predchádzajúceho roka	0	35615	35615
	41	454		Prevod prostriedkov z peňažných fondov	137551	0	0
	41	45=	===	=====	137551	35615	35615
	41	4=	===	=====	137551	35615	35615
	52	513	002	Bankové úvery - dlhodobé	167733	1373831	1373831
	52	51=	===	=====	167733	1373831	1373831
	52	5=	===	=====	167733	1373831	1373831
	131	453		Zostatok prostriedkov z predchádzajúceho roka	0	1365	940
	131	45=	===	=====	0	1365	940
	131	4=	===	=====	0	1365	940
	=====	=====	=====	=====	305284	1410811	1410366

2.2. Výdavkové operácie											
Kód účtu	Zdroj	Oddiel	Skupina	Trieda	Pod-trieda	Po-ložka	Podpo-ložka	N á z o v	Schválený rozpočet	Rozpočet po zmenách	Skutočnosť k 31.12.2008
a	b	c	d	e	f	g	h	i	1	2	3
	41	01	1	1	7	821	005	Splácanie tuzemskej istiny z ba	29980	29980	26180
	41	01	1	1	7	82=	===	=====	29980	29980	26180
	41	01	1	1	7	8=	===	=====	29980	29980	26180
	41	===	=	=	=	===	===	=====	29980	29980	26180
	52	01	1	1	7	821	005	Splácanie tuzemskej istiny z ba	0	102095	102095
	52	01	1	1	7	82=	===	=====	0	102095	102095
	52	01	1	1	7	8=	===	=====	0	102095	102095
	52	===	=	=	=	===	===	=====	0	102095	102095
	=====	=====	=	=	=	=====	=====	=====	29980	132075	128275

**Poznámky k 31.12.2008****Čl. I****Všeobecné údaje****1. Identifikačné údaje účtovnej jednotky a informácie o činnosti účtovnej jednotky**

Názov účtovnej jednotky	Trenčiansky samosprávny kraj
Sídlo účtovnej jednotky	Hviezdoslavova 1
Dátum založenia/zriadenia	1.1.2002
Spôsob založenia/zriadenia	v zmysle zákona NR SR č. 302/2001 Z.z. o samospráve vyšších územných celkov v.z.n.p.
IČO	36126624
DIČ	2021613275
Hlavná činnosť účtovnej jednotky	Trenčiansky samosprávny kraj so sídlom v Trenčíne je právnická osoba, ktorá za podmienok ustanovených zákonom samostatne hospodári s vlastným majetkom a s vlastnými príjmami, zabezpečuje a chráni práva a záujmy svojich obyvateľov
Právny dôvod na zostavenie účtovnej závierky	riadna
Orgány samosprávneho kraja	Zastupiteľstvo TSK – 45 členný poslanecký zbor Predseda
Poradný orgán	Rada predsedov komisií pri TSK
Stav zamestnancov	Evidenčný počet zamestnancov vo fyzických osobách 167 Priemerný evidenčný počet zamestnancov prepočítaný 154,9 Počet riadiacich zamestnancov 31

2. Informácie o vedúcich predstaviteľoch a o organizačnej štruktúre účtovnej jednotky

Predseda TSK	MUDr. Pavol Sedláček, MPH
Podpredseda TSK	PaedDr. Jozef Božik
Kontrolná činnosť	Hlavný kontrolór a útvar hlavného kontrolóra



Organizačná štruktúra TSK:

Aktuálna organizačná štruktúra TSK je v platnosti od 1.7.2008.

Organizačná štruktúra k 31.12.2008:

• **Predseda TSK**

Kanceláriu predsedu TSK

• **Hlavný kontrolór TSK**

Útvar kontroly TSK

• **Riaditeľ Úradu TSK**

Útvar riaditeľa úradu

Oddelenie právne a správy majetku

Oddelenie personálneho manažmentu a miezd

Oddelenie krízového riadenia

Oddelenie informatiky

Odbor sprostredkovateľského orgánu pod riadiacim orgánom (SO/RO)

Odbor regionálneho rozvoja

Oddelenie stratégie a programov regionálneho rozvoja

Oddelenie implementácie projektov

Oddelenie programu cezhraničnej spolupráce

Odbor vnútornej prevádzky

Oddelenie vnútornej prevádzky

Oddelenie správy registratúry

Odbor medzinárodnej spolupráce

Oddelenie medzinárodnej spolupráce

Oddelenie cestovného ruchu

Odbor školstva

Oddelenie školstva

Oddelenie výchovy, vzdelávania, mládeže a športu

Odbor kultúry

Odbor zdravotníctva a humánnej farmácie

Oddelenie zdravotníctva

Oddelenie humánnej farmácie

Odbor sociálnej pomoci

Oddelenie sociálnych služieb

Oddelenie sociálnej pomoci

Odbor dopravy

Oddelenie dopravy

Oddelenie správy ciest

Odbor investícií a životného prostredia

Oddelenie investícií

Oddelenie verejného obstarávania

Oddelenie životného prostredia a územného plánovania

Odbor finančný

Oddelenie rozpočtu a účtovníctva

Oddelenie finančné

**3. Informácie o organizáciách v zriaďovateľskej pôsobnosti účtovnej jednotky k 31.12.2008**

	Počet
Rozpočtové organizácie zriadené účtovnou jednotkou	50
Príspevkové organizácie zriadené účtovnou jednotkou	47
Iné právnické osoby založené účtovnou jednotkou	1

Rozpočtové organizácie v zriaďovateľskej pôsobnosti účtovnej jednotky

Názov rozpočtovej organizácie	Sídlo rozpočtovej organizácie	Zmena /zriadenie, zrušenie, zmena formy právnickej osoby/	Dôvod zmeny
Gymnázium Myjava	Jablonská 5, 907 01 Myjava		
Gymnázium Nováky	Rastislavova 332, 972 71 Nováky		
Gymnázium Púchov	Ul.1.mája 905, 020 15 Púchov		
Gymnázium Bánovce nad Bebravou	Radlinského 665/2, 957 01 Bánovce nad Bebravou		
Gymnázium Partizánske	Komenského 2/1074, 958 01 Partizánske		
Gymnázium Handlová	Novomeského 15, 972 51 Handlová		
Gymnázium Nové Mesto nad Váhom	Športová 41, 915 01 Nové Mesto nad Váhom		
Gymnázium Trenčín	Ul. 1. mája 170/2, 911 35 Trenčín		
Gymnázium Prievidza	Matice slovenskej 16, 971 01 Prievidza		
Gymnázium Považská Bystrica	Školská 234/8, 017 01 Považská Bystrica		
Gymnázium Dubnica nad Váhom	Školská 2, 018 41 Dubnica nad Váhom		
Športové gymnázium Trenčín	Kožušnícka 2, 911 01 Trenčín		
SPS Myjava	Ul. SNP 413/8, 907 01 Myjava		
SUS Trenčín	Staničná 8, 911 05 Trenčín		
SPS Dubnica nad Váhom	Obrancov mieru 343/1, 018 41 Dubnica nad Váhom		



SPŠ Považská Bystrica	Ul. Slovenských partizánov 1132/62, 017 01 Považská Bystrica		
OA Považská Bystrica	Jesenského 259/6, 017 44 Považská Bystrica		
OA Prievidza	F. Madvu 2, 971 29 Prievidza		
OA Ilava	Medňanská 822/14, 019 01 Ilava		
OA Trenčín	M. Rázusa 1, 911 29 Trenčín		
SOS zdravotnícka Trenčín	J. Braneckého 4, 911 67 Trenčín		
SOS zdravotnícka Považská Bystrica	Ul. Odborov 244/8, 017 01 Považská Bystrica		
Školský internát Trenčín	Staničná 6, 911 05 Trenčín		
KVC Trenčín	Pod Sokolicami 14, 911 01 Trenčín		
Domov dôchodcov - Domov sociálnych služieb	Bánovce nad Bebravou, Textilná 900, 957 01		
Domov dôchodcov - Domov sociálnych služieb	Bzince pod Javorínou, 916 01		
Domov dôchodcov - Domov sociálnych služieb	Dubnica nad Váhom, Športovcov 671/23, 018 41		
Domov dôchodcov - Domov sociálnych služieb	Horná Mariková, 018 03		
Domov dôchodcov - Domov sociálnych služieb	Horné Slnie, 914 42		
Domov dôchodcov - Domov sociálnych služieb	Kostolná - Záriečie, 913 04		
Domov dôchodcov - Domov sociálnych služieb	Lednické Rovne Medňanská 80, 020 61		
Domov dôchodcov - Domov sociálnych služieb	Myjava 77, 907 01		
Centrum sociálnych služieb	Nitrianske Pravno, Žltá 319/25, 972 13		
Domov dôchodcov a domov sociálnych služieb	Nová Bošáca, 913 08		
Domov dôchodcov - Domov sociálnych služieb	Papradno, 018 13		
Domov dôchodcov - Domov sociálnych služieb	Partizánske, Škultétyho 53, 958 01		
Domov dôchodcov a Domov sociálnych služieb	Považská Bystrica, Zakvášov 1935/453, 017 01		
Domov dôchodcov a Domov sociálnych služieb	Púchov - Kolonka, J. Smreka 486, 020 01		



Chmelinec, DD a DSS	Púchov, Hoštínska 1620, 020 01		
Centrum sociálnych služieb	Trenčín - Juh, Liptovská 10, 911 08		
Domov sociálnych služieb	Adamovské Kochanovce, 913 05		
Domov sociálnych služieb	Dolný Lieskov 197, 018 21		
Domov sociálnych služieb	Púchov - Nosice 57, 020 01		
HUMANITY - Centrum sociálnej pomoci	Prievidza V, časť V. Lehôtka, Viničná 17, 971 01		
DOMINO - Centrum sociálnej pomoci	Prievidza, Veterná 11, 971 01		
Domov sociálnych služieb	Pruské, 018 52		
SLOVEN - stredisko sociálnej pomoci	Slávnica, 018 52		
DEMY - Domov sociálnych služieb	Trenčín, Biskupická 46, 911 04		
Domov sociálnych služieb	Zemianske Podhadie, 913 07		
Centrum sociálnych služieb v Novom Meste nad Váhom	Nové mesto nad Váhom, Bernolákova 14/804, 915 01		

4. Príspevkové organizácie v zriaďovateľskej pôsobnosti účtovnej jednotky

Názov príspevkovej organizácie	Sídlo príspevkovej organizácie	Zmena /zriadenie, zrušenie, zmena formy právnickej osoby/	Dôvod zmeny
Hvezdáreň v Partizánskom	Malé Bielice 177, 958 04 Partizánske		
Homonitrianska knižnica v Prievidzi	Hviezdoslavova 3, 971 01 Prievidza		
Považská knižnica v Považskej Bystrici	Ulica Štúrova 41/14, 017 45 Považská Bystrica		
Verejná knižnica Michala Rešetku v Trenčíne	Námestie SNP 2, 911 82 Trenčín		
Galéria Miloša Alexandra Bazovského v Trenčíne	Palackého 27, 911 01 Trenčín		
Homonitrianske múzeum v Prievidzi	Košovská cesta 9, 971 01 Prievidza		
Trenčianske múzeum v Trenčíne	Mierové námestie č. 46, 911 01 Trenčín		
Vlastivedné múzeum v Považskej Bystrici	Ul. odborov 244/8, 017 01 Považská Bystrica		
Regionálne kultúrne centrum v Prievidzi	Záhradnícka 19, 971 01 Prievidza		



Záverečný účet Trenčianskeho samosprávneho kraja za rok 2008

Centrum tradičnej kultúry v Myjave	Partizánska 290/17, 907 01 Myjava		
Považské osvetové stredisko v Považskej Bystrici	Ul. odborov 244/8, 017 01 Považská Bystrica		
Trenčianske osvetové stredisko v Trenčíne	Kožušnícka 2, 911 05 Trenčín		
Správa ciest Trenčianskeho samosprávneho kraja	Brniarska ulica 3, 911 05 Trenčín		
Nemocnica s poliklinikou Považská Bystrica so sídlom v Považskej Bystrici	Nemocničná 986, 017 26 Považská Bystrica		
Nemocnica s poliklinikou Prievidza so sídlom v Bojniciach	Nemocničná 2, 972 01 Bojnice		
Nemocnica s poliklinikou Myjava so sídlom v Myjave	Staromyjavská 59, 907 13 Myjava		
Stredná odborná škola, Nábřežie J.Kalinčiaka 1, Prievidza	Nábřežie J.Kalinčiaka 1, 971 01 Prievidza	Zmena	V zmysle zákona č. 245/2008 Z.z. o výchove a vzdelávaní (školský zákon)
Stredná odborná škola, Ul. 1. mája 1264, Púchov	Ul. 1.mája 1264, 020 01 Púchov	Zmena	V zmysle zákona č. 245/2008 Z.z. o výchove a vzdelávaní (školský zákon)
Stredná odborná škola, Ul.P.Jilemnického 24, Trenčín	Ul. P.Jilemnického 24, 912 50 Trenčín	Zmena	V zmysle zákona č. 245/2008 Z.z. o výchove a vzdelávaní (školský zákon)
Stredná odborná škola, T.Vansovej 1054/45, Púchov	T.Vansovej 1054/45, 020 32 Púchov	Zmena	V zmysle zákona č. 245/2008 Z.z. o výchove a vzdelávaní (školský zákon)
Stredná odborná škola M.R. Štefánika, Cesta SNP 244/1, Brezová pod Bradlom	Cesta SNP 244/1, 906 13 Brezová pod Bradlom	Zmena	V zmysle zákona č. 245/2008 Z.z. o výchove a vzdelávaní (školský zákon)
Stredná odborná škola, Súhradka 193, Lednické Rovne	Súhradka 193, 020 61 Lednické Rovne	Zmena	V zmysle zákona č. 245/2008 Z.z. o výchove a vzdelávaní (školský zákon)
Stredná odborná škola, Trokanova 3, Myjava	Trokanova 3, 907 01 Myjava	Zmena	V zmysle zákona č. 245/2008 Z.z. o výchove a vzdelávaní (školský zákon)
Stredná odborná škola, Rastislavova 332, Nováky	Rastislavova 332, 972 71 Nováky	Zmena	V zmysle zákona č. 245/2008 Z.z. o výchove a vzdelávaní (školský zákon)
Stredná odborná škola, Pruské 294, Pruské	Pruské 294, 018 52 Pruské	Zmena	V zmysle zákona č. 245/2008 Z.z. o výchove a vzdelávaní (školský zákon)
Stredná odborná škola, Bzinská 11, Nové Mesto nad Váhom	Bzinská 11, 915 01 Nové Mesto nad Váhom	Zmena	V zmysle zákona č. 245/2008 Z.z. o výchove a vzdelávaní (školský zákon)
Stredná odborná škola, Piešťanská 2262/80, Nové Mesto nad Váhom	Piešťanská 2262/80, 915 01 Nové Mesto nad Váhom	Zmena	V zmysle zákona č. 245/2008 Z.z. o výchove a vzdelávaní (školský zákon)



Záverečný účet Trenčianskeho samosprávneho kraja za rok 2008

Stredná odborná škola, Športová 675, Stará Turá	Športová 675, 916 01 Stará Turá	Zmena	V zmysle zákona č. 245/2008 Z.z. o výchove a vzdelávaní (školský zákon)
Stredná odborná škola Juraja Ribaya Partizánska cesta 76, Bánovce nad Bebravou	Partizánska cesta 76, 957 01 Bánovce nad Bebravou	Zmena	V zmysle zákona č. 245/2008 Z.z. o výchove a vzdelávaní (školský zákon)
Stredná odborná škola, Športovcov 341/2, Považská Bystrica	Športovcov 341/2, 017 49 Považská Bystrica	Zmena	V zmysle zákona č. 245/2008 Z.z. o výchove a vzdelávaní (školský zákon)
Stredná odborná škola, Pod Sokolicami 14, Trenčín	Pod Sokolicami 14, 911 01 Trenčín	Zmena	V zmysle zákona č. 245/2008 Z.z. o výchove a vzdelávaní (školský zákon)
Stredná odborná škola, Jánošíková 4, Nové Mesto nad Váhom	Jánošíková 4, 915 01 Nové Mesto nad Váhom	Zmena	V zmysle zákona č. 245/2008 Z.z. o výchove a vzdelávaní (školský zákon)
Stredná odborná škola Považská Bystrica, Ul. slovenských partizánov 1129/49, Považská Bystrica	Ul. slovenských partizánov 1129/49, 017 01 Považská Bystrica	Zmena / zlučenie 3.9.2008	Stredné odborné učilište stavebné Považská Bystrica, SPŠ Považská Bystrica V zmysle zákona č. 245/2008 Z.z. o výchove a vzdelávaní (školský zákon)
Stredná odborná škola, Ul. Falešníka 6, Prievidza	Ul. Falešníka 6, 971 01 Prievidza	Zmena / zlučenie 3.9.2008	Stredné odborné učilište Prievidza (Falešníka), SPŠ Prievidza V zmysle zákona č. 245/2008 Z.z. o výchove a vzdelávaní (školský zákon)
Stredná odborná škola, Vinohradnícka 8, Prievidza	Vinohradnícka 8, 971 58 Prievidza	Zmena / zlučenie 3.9.2008	Stredné odborné učilište Prievidza (Vinohradnícka), SPŠ (poľnohosp.) Prievidza V zmysle zákona č. 245/2008 Z.z. o výchove a vzdelávaní (školský zákon)
Spojená škola, T.Vansovej 32, Prievidza s org. zložkami Stredná odborná škola, T.Vansovej 32, Prievidza a Stredná odborná škola, T.Vansovej 28, Prievidza	T.Vansovej 32, 971 01 Prievidza	Zmena / zlučenie 1.9.2008	Združená stredná škola stavebná Prievidza, SOU nábytkárske Pravenec V zmysle zákona č. 245/2008 Z.z. o výchove a vzdelávaní (školský zákon)
Spojená škola, Lipová 8, Handlová s org. zložkami Stredná odborná škola, Lipová 8, Handlová a Stredná priemyselná škola, Lipová 15, Handlová	Lipová 8, 972 51 Handlová	Zmena	V zmysle zákona č. 245/2008 Z.z. o výchove a vzdelávaní (školský zákon)
Spojená škola, Veľkomoravská 14, Trenčín s org. zložkami Stredná odborná škola podnikania, Veľkomoravská 14, Trenčín, Stredná odborná škola, Veľkomoravská 14, Trenčín	Veľkomoravská 14, 911 34 Trenčín	Zmena / zlučenie 3.9.2008	Stredné odborné učilište odevné a textilné Trenčín, SŠP Trenčín V zmysle zákona č. 245/2008 Z.z. o výchove a vzdelávaní (školský zákon)
Spojená škola, Farská 7, Bánovce nad Bebravou s org. zložkami Stredná priemyselná škola, Farská 7, Bánovce n.B. a Stredná odborná škola, Farská 7, Bánovce n.B.	Farská 7, 957 20 Bánovce nad Bebravou	Zmena	V zmysle zákona č. 245/2008 Z.z. o výchove a vzdelávaní (školský zákon)



Spojená škola, Námestie SNP 5, Partizánske s org.zložkami Stredná odborná škola, Námestie SNP 5 Partizánske, Stredná priemysel.škola, Námestie SNP 5, Partizánske, Obchodná akadémia, Námestie SNP 5 Partizánske	Námestie SNP 5, 958 23 Partizánske	Zmena	V zmysle zákona č. 245/2008 Z.z. o výchove a vzdelávaní (školský zákon)
Spojená škola, Štúrova 1388/23 A, Dubnica nad Váhom s org.zložkami Stredná odborná škola, Štúrova 1388/23 A, Dubnica n.V. a Stredná odborná škola, Štúrova 1388/23 A, Dubnica nad Váhom	Štúrova 1388/23 A, 018 41 Dubnica nad Váhom	Zmena / zlúčenie 1.9.2008	Stredné odborné učilište strojárske a elektrotechnické Dubnica n./V. V zmysle zákona č. 245/2008 Z.z. o výchove a vzdelávaní (školský zákon)
Spojená škola, Staničná 4, Trenčín s org.zložkami Stredná priemyselná škola stavebná Emila Belluša, Staničná 4, Trenčín, Stredná odborná škola, Staničná 4, trenčín	Staničná 4, 911 05 Trenčín	Zmena	V zmysle zákona č. 245/2008 Z.z. o výchove a vzdelávaní (školský zákon)
Jazyková škola, Ul.1.mája 2, Trenčín	Ul. 1. mája 2, 911 35 Trenčín	Zmena	V zmysle zákona č. 245/2008 Z.z. o výchove a vzdelávaní (školský zákon)
Jazyková škola, Jesenského 259/6, Považská Bystrica	Jesenského 259/6, 017 01 Považská Bystrica	Zmena	V zmysle zákona č. 245/2008 Z.z. o výchove a vzdelávaní (školský zákon)
Škola v prírode Zliechov, Zliechov 47	018 32 Zliechov 47		
Škola v prírode Kľačno, Kľačno	972 15 Kľačno		
Škola v prírode Patrovec, Trenčianske Jastrabie 249	913 22 Trenčianske Jastrabie 249		

K 31.10.2008 bola zrušená Škola v prírode Brezová pod Bradlom a Škola v prírode Belušké Slatiny. Všetky práva a povinnosti, ako aj majetok a záväzky prevzal zriaďovateľ – Trenčiansky samosprávny kraj.

5. Iné právnické osoby v zakladateľskej pôsobnosti účtovnej jednotky

Právna forma	Názov právnickej osoby	Sídlo právnickej osoby
nezisková organizácia	Rozvojová agentúra Trenčianskeho samosprávneho kraja, nezisková organizácia	Námestie sv. Anny 9, 911 01 Trenčín

**Čl. II****Informácie o účtovných zásadách a účtovných metódach**

1. Účtovná závierka je zostavená za predpokladu nepretržitého pokračovania účtovnej jednotky vo svojej činnosti **áno**
2. Zmeny účtovných metód a účtovných zásad

Účtovná jednotka zmenila účtovné metódy, účtovné zásady oproti predchádzajúcemu účtovnému obdobiu **áno**

Druh zmeny	Dôvod zmeny	Zmena vplývala na hodnotu majetku, záväzkov, vlastného imania a výsledku hospodárenia
Nová metodika účtovania platná od 1.1.2008	Jednotné štátne účtovníctvo a výkazníctvo podľa princípov Medzinárodných účtovných štandardov pre verejný sektor	nie

3. Úpravy pri prechode na novú metodiku účtovania od 1.1.2008

Prevodový mostík – vid' príloha poznámok č. 1

Časové rozlíšenie

údaje v tis. Sk

Náklady budúcich období - účet MD	suma	č. dokladu	Výnosy budúcich období - účet D	suma	č. dokladu
381 - predplatné časopisov	255	ID PS 4			
381 - poistenie	859	ID PS 5			
381 - nájomné OTP Building	471	ID PS 6			
381 - RAP NOD32	729	ID PS 7			
381 - Orange	58	ID PS 8			
Spolu	2 372				
			384 - VBO - licencie	947	ID PS 9

Rezervy

údaje v tis. Sk

Účet D	suma	č. dokladu
323 - Rezerva na dovolenky	2 174	ID PS 3
323 - Orange	7	ID PS 8
Spolu	2 181	

Opravné položky

údaje v tis. Sk

Účet D	suma	č. dokladu
391 - OP - k účtu 311	302	ID2008 234
391 - OP - k účtu 318	10 039	ID2008 234
Spolu	10 341	

**Ostatné**

údaje v tis. Sk

Účet MD	suma	č. dokladu
Účet 351 – Zúčtovanie odvodov príjmov rozpočtových organizácií	2 409	ID PS 2
Účet 355 – Zúčtovanie transferov rozpočtu VUC zo zdrojov VUC	3 186 744	ID PS 1
Spolu:	3 189 153	

4. Spôsob ocenenia jednotlivých položiek**a) Dlhodobý nehmotný a dlhodobý hmotný majetok****TSK dlhodobý majetok nakupovaný** oceňuje obstarávacou cenou.

Obstarávacia cena zahŕňa cenu, za ktorú sa majetok obstaral a náklady súvisiace s jeho obstaraním. Vyskytujúce sa náklady súvisiace s obstaraním v účtovnej jednotke:

- dopravné
- montáž
- poistné
- iné

Súčasťou obstarávacej ceny nie sú:

- úroky
- realizované kurzové rozdiely,

ktoré vznikli do momentu uvedenia dlhodobého majetku do užívania.

Dlhodobý majetok vytvorený vlastnou činnosťou sa oceňuje vlastnými nákladmi. TSK neviduje dlhodobý majetok vytvorený vlastnou činnosťou.**Dlhodobý majetok získaný darovaním alebo delimitáciou** TSK oceňuje reprodukčnou obstarávacou cenou.**Dlhodobý majetok nadobudnutý bezodplatným prevodom** pri splynutí, zlúčení, rozdelení alebo **pri prevode správy TSK** oceňuje cenou, v ktorej sa doteraz viedol v účtovníctve.Ak cenu nie je možné zistiť, oceňuje sa reprodukčnou obstarávacou cenou.**b) Dlhodobý finančný majetok sa oceňuje obstarávacou cenou**. TSK neviduje dlhodobý finančný majetok.**c) Zásoby****Nakupované zásoby** oceňuje obstarávacou cenou.

Obstarávacia cena zahŕňa cenu, za ktorú sa zásoby obstarali a náklady súvisiace s ich obstaraním. Náklady súvisiace s obstaraním v účtovnej jednotke:

- dopravné
- montáž
- iné

Zásoby vytvorené vlastnou činnosťou sa oceňujú vlastnými nákladmi. TSK neviduje zásoby vytvorené vlastnou činnosťou.**Zásoby získané darovaním alebo delimitáciou** sa oceňujú reprodukčnou obstarávacou cenou (napr. určenou v darovacej zmluve alebo určenou komisiou pre oceňovanie).



- d) **Pohľadávky TSK oceňuje ich menovitou hodnotou.**
- e) **Peňažné prostriedky a ceniny TSK oceňuje ich menovitou hodnotou.**
- f) **Náklady budúcich období a príjmy budúcich období**
TSK pri účtovaní nákladov a výnosov uplatňuje zásadu časového rozlíšenia. Náklady budúcich období a príjmy budúcich období sa vykazujú vo výške, ktorá je potrebná na dodržanie zásady vecnej a časovej súvislosti s účtovným obdobím.
- g) **Závázky**
Závázky pri ich vzniku TSK oceňuje menovitou hodnotou.
- h) **Rezervy**
Rezervy sú záväzky s neistým časovým vymedzením alebo výškou. TSK ich tvorí na základe opatrnosti t.z. tvoria sa na krytie známych rizík alebo strát. Oceňujú sa v očakávanej výške záväzku. Tvorba rezerv sa uplatňuje od roku 2008.
- i) **Výdavky budúcich období a výnosy budúcich období**
Výdavky budúcich období a výnosy budúcich období sa vykazujú vo výške, ktorá je potrebná na dodržanie zásady vecnej a časovej súvislosti s účtovným obdobím.
- j) **Majetok obstaraný z transferov sa oceňuje obstarávacou cenou.**
- k) **Majetok obstaraný formou finančného a operatívneho leasingu sa oceňuje obstarávacou cenou.** TSK neeviduje takto nadobudnutý majetok.
- l) **Cudzia mena**
Majetok a záväzky vyjadrené v inej mene ako EURO TSK prepočítal na slovenskú menu kurzom vyhláseným Národnou bankou Slovenska platným ku dňu 31.12.2008. Majetok a záväzky vyjadrené v mene EURO sa prepočítali konverzným kurzom 30,126 Sk za EURO. Kurzové straty TSK účtoval do nákladov a kurzové zisky do výnosov.
- m) TSK **nie je** platiteľom dane z pridanej hodnoty. V prípadoch, keď dodávatelia sú platiteľmi DPH, fakturovaná DPH je súčasťou ocenenia dlhodobého majetku, zásob, nákladov.

5. Odpisovanie dlhodobého nehmotného majetku a dlhodobého hmotného majetku

Dlhodobý nehmotný majetok a dlhodobý hmotný majetok sa odpisuje nepriamo prostredníctvom **účtovných odpisov - metódou rovnomerného odpisovania.**

Na začiatku kalendárneho roka sa zostaví **plán odpisov na príslušný rok** prostredníctvom výstupu z programového vybavenia SPIN - modul Majetok na majetok zaradený v používaní.

Pre stavby je stanovené s účinnosťou od 1.1.2008 rovnomerné odpisovanie po dobu 50 rokov.

Zostatková cena sa zisťuje prostredníctvom **oprávok** k dlhodobému nehmotnému a hmotnému majetku.

Dlhodobý hmotný majetok sa odpisuje s ohľadom na opotrebenie zodpovedajúce bežným podmienkam jeho používania.

Technické zhodnotenie dlhodobého hmotného alebo nehmotného majetku sa odpíše takým spôsobom ako dlhodobý hmotný alebo nehmotný majetok ku ktorému sa vzťahuje.

Účtovné odpisy sa počítajú z ceny, ktorou je dlhodobý nehmotný majetok a dlhodobý hmotný majetok ocenený v účtovníctve.



Účtovné odpisy zaokrúhlené na celé koruny sa účtujú v prospech účtu 551 (odpisy dlhodobého nehmotného a dlhodobého hmotného majetku), podľa odpisového plánu a na ťarchu účtu 08x (oprávky k dlhodobému hmotnému majetku) a 07x (oprávky k dlhodobému nehmotnému majetku).

TSK majetok zaraďuje do odpisovej skupiny podľa Klasifikácie produkcie a klasifikácie stavieb nasledovne:

Odpisová skupina	Doba odpisovania
1	4 roky
2	6 rokov
3	12 rokov
4	50 rokov

S účinnosťou od 1.1.2008 TSK prehodnotil dobu odpisovania dlhodobého majetku v závislosti od jeho používania a intenzity pri nasledovnom majetku:

Ostatný dlhodobý majetok:

Názov	Invent. číslo	Dátum zaradenia	OC v Sk	Pôvodná doba odpis.	Nová doba odpis.
Štrukt. kabeláž – knižnica Opatová	019-6	28.12.2007	11 101,50	4	12
Štrukt. kabeláž – knižnica Kubrá	019-7	28.12.2007	11 101,50	4	12
Štrukt. kabeláž – knižnica Hasičská ul., TN	019-8	28.12.2007	351 767,50	4	12
Štrukt. kabeláž – knižnica nám. SNP, TN	019-9	28.12.2007	412 358,00	4	12
Štrukt. kabeláž – knižnica, Prievidza	019-10	28.12.2007	86 150,50	4	12
Štrukt. kabeláž – Galéria Bazovského, TN	019-11	28.12.2007	189 327,50	4	12
Štrukt. kabeláž – switch, knižnica, Považská Bystrica	019-12	28.12.2007	6 670,00	4	12

Samostatné hnuiteľné veci a súbory hnuiteľných vecí:

Názov	Invent. číslo	Dátum zaradenia	OC v Sk	Pôvodná doba odpis.	Nová doba odpis.
Insignie predsedu TSK	7/542/25	26.11.2003	102 044,00	12	20

Stroje, prístroje a zariadenia:

Názov	Invent. číslo	Dátum zaradenia	OC v Sk	Pôvodná doba odpis.	Nová doba odpis.
Detektor požiaru a teploty / kan. 222, TSK	5/389/001	12.9.2005	35 396,50	6	10
Fotoaparát dig. Minolta, TSK	5/392/001	21.12.2004	38 080,00	6	4
Ultrasonograf. prístroj s príslušenstvom / NsP Považská Bystrica	5/397/001	22.11.2007	2 029 843,00	6	10

**Drobný krátkodobý nehmotný majetok**

Drobný krátkodobý nehmotný majetok od 0 Sk do 50 000,- Sk TSK účtuje pri obstaraní do nákladov na účet 518 – Ostatné služby.

Drobný krátkodobý hmotný majetok

Drobný krátkodobý hmotný majetok od 0 Sk do 30 000,- Sk TSK účtuje ako zásoby. Drobný krátkodobý hmotný majetok od 1 001,- Sk do 30 000,- Sk je súčasne evidovaný na podsúvahových účtoch.

Čl. III**Informácie o údajoch na strane aktív súvahy****A Neobežný majetok****I. Dlhodobý nehmotný majetok a dlhodobý hmotný majetok****1. Prehľad o pohybe dlhodobého nehmotného majetku /v tis. Sk/****a) OBSTARÁVACIA CENA**

Názov	Účet	Riadok súvahy	OC k 31.12.2007	Prírastky +	Úbytky -	Presuny +/-	OC k 31.12. 2008
Softvér	013	005	100 744	31 626	1 698	0	130 672
Spolu			100 744	31 626	1 698	0	130 672

Prírastky (významné položky):

Forma prírastku	Názov majetku	Inv.číslo	Suma v tis. Sk	Dodávateľ
Kúpa	Softvér regionálna pokladnica	013-39	14 019	Datalock Bratislava
	Licencie SPIN pre NsP	013-37	9 446	Datalock Bratislava
	Softvér Office 2C	013-18	2 220	Crystal Consulting Bratislava
	Licencie Office 2C Portal 2C	013-25	1 987	Crystal Consulting Bratislava
	Softvér Navigacia Profess. SK	013-35	2 015	Crystal Consulting Bratislava
Spolu:			29 687	

Úbytky (významné položky):

Forma úbytku	Názov majetku	Inv.číslo	Suma v tis. Sk	Dôvod úbytku
Vyradenie	Program Regis	013-3	614	Likvidačná komisia zo dňa 13.8.2008
	ID 232 oprava majetku Datalock		1 084	Oprava evidencie majetku
Spolu:			1 698	

**b) OPRÁVKY**

Názov	Účty	Riadok súvahy	Oprávky, OP k 31.12.2007	Prírastky +	Úbytky -	Presuny +/-	Oprávky k 31.12. 2008
Oprávky a OP k softvéru	073 091	005	51 031	21 366	636	0	71 761
Spolu			51 031	21 366	636	0	71 761

c) ZOSTATKOVÁ HODNOTA

Názov	Účty	Riadok súvahy	Zostatková hodnota k 31.12.2007	Zostatková hodnota k 31.12.2008
ZH softvéru	/013/ -/073+091/	005	49 713	58 911
Spolu			49 713	58 911

2. Prehľad o pohybe dlhodobého hmotného majetku /v tis. Sk/**a) OBSTARÁVACIA CENA**

Názov	Účet	Riadok súvahy	OC k 31.12.2007	Prírastky +	Úbytky -	Presuny +/-	OC k 31.12. 2008
Pozemky	031	012	2	6 860	6 345	0	517
Stavby	021	015	8 049	32 230	33 232	0	7 047
Samostatné hnutelné veci a súbory hnut. vecí	022	016	32 832	6 216	6 627	0	32 421
Dopravné prostriedky	023	017	10 804	1 975	2 059	0	10 720
Drobný DHM	028	020	0	17	0	0	17
Ostatný DHM	029	021	4 556	164	7	0	4 713
Spolu			56 243	47 462	48 270	0	55 435

A) POZEMKY:

Prírastky (významné položky):

Forma prírastku	Názov majetku	Inv.číslo	Suma v tis. Sk	Dôvod prírastku
Kúpa	Parc. 2386/2, zast. pl., k.ú. NM n/V.	015-44	22	Kúpna zmluva 2007/0253
	Parc.č. 13, trv. trav. porast, k.ú. Vef. Bierovce	015-83	200	KZ 2008/0315
	Parc č. 5560/10, ost. pl., k.ú. Prievidza	015-84	2	KZ 2008/0318
Zámena	Pozemky v k.ú. Trenčín, Púchov, Horné Kočkovce		653 1 336 765	Zámenná zmluva č. 36/2008 s Mestom TN, Zámenná zmluva č. KPT-13/08 s Mestom Púchov Zámená zmluva č. 2008/0314 s Matadorom Púchov
Prevod správy	Pozemky organizácií v ZP TSK		3 882	Na základe uznesenia Z TSK č. 372/2007, 561/2008, 591/2008
Spolu			6 860	



Úbytky (významné položky):

Forma úbytku	Názov majetku	Inv.číslo	Suma v tis. Sk	Dôvod úbytku
Predaj	Parc.č. 1333, 1334 k.ú. Prievidza	015-42, 43	683	KZ 2007/0252
	Parc.291, k.ú. Nováky	015-45	38	KZ 2008/0119
	Parc.1063/3, k.ú.Papradno	015-46	24	KZ 2008/0118
	Parc. 1226/1, k.ú. Nitr.Pravno	015-46	23	KZ 2008/0260
	Parc. 69/2, k.ú. Slávnica	015-53	28	KZ 2008/0010
	Parc. 3946/15, 6, k.ú.Prievidza	015-54, 55	662	KZ 2008/0120
	Parc. 2499, k.ú. NM n/V.	015-56	86	KZ 2008/0261
	Parc. 1464, k.ú. Prievidza	015-41	1	KZ 2007/0166
Zámena	Parc.662/2, k.ú. Púchov	015-52	218	Zámenná zmluva č. KPT-13/08 s Mestom Púchov
	Parc. k.ú.TN	015-47 až 51	736	Zámenná zmluva č. 36/2008 s Mestom TN
	Parc. 3467/7, k.ú. PB	015-81	174	Zámenná zmluva č. 2008/0314 s Matadorom Púchov
Prevod správy	Pozemky organizácií v ZP TSK		3 672	Na základe uznesenia Z TSK č. 375/2007,561/2008,432/2008
Spolu			6 345	

B) STAVBY:

Prírastky (významné položky):

Forma prírastku	Názov majetku	Inv.číslo	Suma v tis. Sk	Dôvod prírastku
Prevod správy	Zo zrušených ŠvP Brezová p/Br., Belušké Slatiny	P1, B1 2	6 983	Zrušenie ŠvP od 1.11.2008
	budovy organizácií v ZP TSK		24 538	Na základe uznesenia Z TSK č. 561/2008, 489/2008
Zámena	Budova – MŠ Nešpora, TN	021-15, 16	709	Zámenná zmluva č. 36/2008 s Mestom TN
Spolu			32 230	

Úbytky (významné položky):

Forma úbytku	Názov majetku	Inv.číslo	Suma v tis. Sk	Dôvod úbytku
Predaj	Budova s.č.656 a 2514, k.ú. Prievidza	021-10	2 041	KZ 2007/0252 z 18.12.2007
	Rodín.dom s.č. 337, k.ú.Nováky	021-11	286	KZ 2008/0119
	Škola SOU Falešníka, Prievidza	021-12	14 349	KZ 2008/0120
	Rodín.dom s.č. 737, k.ú. NM n/V.	021-13	217	KZ 2008/0261
Prevod správy	Budovy organizácií v ZP TSK		15 987	Prevod správy na základe uznesenia Z TSK č. 561/2008
Zámena	Budova škola, bunček – k.ú. TN	021-21	352	Zámenná zmluva č. 36/2008 s Mestom TN



Spolu			33 232
--------------	--	--	---------------

C) DOPRAVNÉ PROSTRIEDKY:

Prírastky(významné položky):

Forma prírastku	Názov majetku	Inv.číslo	Suma v tis. Sk	Dodávateľ
Kúpa	Š Oktávia	6/444/16	738	Automax Trenčín
	AVL zariadenia pre SC TSK	6/444/17	1 237	Corina Group Bratislava
Spolu:			1 975	

Úbytky (významné položky):

Forma úbytku	Názov majetku	Inv.číslo	Suma v tis. Sk	Dôvod úbytku
Predaj	AUDI A6	6/444/11	2 059	KZ 2008/0001, Ministerstvo ŽP SR

D) SAMOSTATNÉ HMUTELNÉ VECI A SÚBOBY HNUTELNÝCH VECÍ:

Prírastky(významné položky):

Forma prírastku	Názov majetku	Inv.číslo	Suma v tis. Sk	Dôvod prírastku
Kúpa	Ultrazvuk pre NsP PB	5/397/002	1 490	Hospimed Slovakia Bratislava
	Výpočtová technika	spolu	4 030	Top Servis IT, Trenčín
	Valce otočné podsvietené	7/615/37-40	307	MS Design Strieženec, Trenčín
Prevod správy	Stroje a VT		303	Zo zrušených ŠvP od 1.11.2008
Spolu:			6 130	

Úbytky (významné položky):

Forma úbytku	Názov majetku	Inv.číslo	Suma v tis. Sk	Dôvod úbytku
Vyradenie	Výpočtová technika		4 197	Likvidačná komisia z 13.8.2008
Prevod správy	Sonograf.přístroj s prísl. pre NsP PB	5/397/001	2 030	Uznesenie Z TSK 425/2008
	GPS pre SC TSK	5/383/001	143	Technické zhodnotenie majetku – SC TSK
Spolu:			6 370	

**b) OPRÁVKY**

Názov	Účty	Riadok súvahy	Oprávky, OP k 31.12.2007	Prírastky +	Úbytky -	Presuny +/-	Oprávky, OP k 31.12.2008
Oprávky a OP k stavbám	081 092	015	201	23 094	19 848	0	3 447
Oprávky a OP k samostatným hnutelným veciam a súb.hn.v.	082 092	016	22 998	3 362	4 568	0	21 792
Oprávky a OP k dopravným prostriedkom	083 092	017	6 698	1 632	2 058	0	6 272
Oprávky a OP k drobnému DHM	088 092	020	0	17	0	0	17
Oprávky a OP k ostatnému DHM	089 092	021	1 411	355	1	0	1 765
Spolu			31 308	28 460	26 475	0	33 293

c) ZOSTATKOVÁ HODNOTA

Názov	Účty	Riadok súvahy	Zostatková hodnota k 31.12.2007	Zostatková hodnota k 31.12.2008
ZH pozemkov	/031/ - /092/	012	2	517
ZH stavieb	/021/ - /081+092/	015	7 848	3 600
ZH samostatných hnutelných vecí a súborov hnutelných vecí	/022/ - /082+092/	016	9 834	10 629
ZH dopravných prostriedkov	/023/ - /083+092/	017	4 106	4 448
ZH drobného DHM	/028/ - /088+092/	020	0	0
ZH ostatného DHM	/029/ - /089+092/	021	3 145	2 948
Spolu			24 935	22 142

3. Prehľad o pohybe obstarania dlhodobého majetku /v tis. Sk/**a) OBSTARANIE DLHODOBÉHO MAJETKU**

Názov	Účty	Riadok súvahy	KZ k 31.12.2007	Prírastky +	Úbytky -	Presuny +/-	KZ k 31.12.2008
Obstaranie DNM	041	009	996	31 626	31 626	0	996
Obstaranie DHM	042	022	189 953	286 205	48 812	0	427 346
Spolu			190 949	317 831	80 438	0	428 342

**Kontrola okruhu 041,042 a čerpania rozpočtových prostriedkov – položka 710:**

MD 041,042	317 831 tis. Sk
Obstaranie zámenné zmluvy	-3 222 tis. Sk
Spolu	314 609 tis. Sk
Čerpanie RP- položky 710 – obstaranie kapitálových aktív	325 497 tis. Sk
Zmluva o prevzatí záväzku – SC TN	-10 654 tis. Sk
Došlé faktúry predpísané v roku 2007	-213 tis. Sk
Dobropis za rok 2007	- 21 tis. Sk

Spolu 314 609 tis. Sk

b) OPRAVNÉ POLOŽKY – TSK netvoril OP k obstaraniu majetku**c) ZOSTATKOVÁ HODNOTA**

Názov	Účty	Riadok súvahy	KZ k 31.12.2007	Prírastky +	Úbytky -	Presuny +/-	KZ k 31.12.2008
ZH účtu obstarania DNM	/041/-/093/	009	996	31 626	31 626	0	996
ZH účtu obstarania DHM	/042/-/094/	022	189 953	286 205	48 812	0	427 346
Spolu			190 949	317 831	80 438	0	428 342

4. Prehľad o pohybe poskytnutých preddavkov na dlhodobý majetok /v tis. Sk/**a) OBSTARÁVACIA CENA**

Názov	Účty	Riadok súvahy	KZ k 31.12.2007	Prírastky +	Úbytky -	Presuny +/-	KZ k 31.12.2008
Poskytnuté preddavky na DNM	051	010	0	12 106	12 106	0	0
Poskytnuté preddavky na DHM	052	023	0	0	0	0	0
Spolu			0	12 106	12 106	0	0

b) OPRAVNÉ POLOŽKY – TSK netvorilo OP k poskytnutým preddavkom**c) ZOSTATKOVÁ HODNOTA**

Názov	Účty	Riadok súvahy	KZ k 31.12.2007	Prírastky +	Úbytky -	Presuny +/-	KZ k 31.12.2008
ZH účtu poskytnutých preddavkov na DNM	/051/-/095/	010	0	12 106	12 106	0	0
ZH účtu poskytnutých preddavkov na DHM	/052/-/095/	023	0	0	0	0	0
Spolu			0	12 106	12 106	0	0



5. Spôsob a výška poistenia majetku

Majetok je poistený pre komplexné, prípadne združené živelné poistenie až do výšky 18,395 mld. Sk.

Majetok je poistený pre prípad odcudzenia až do výšky 7,5 mil. Sk.

Majetok je poistený pre prípad poškodenia alebo zničenia skla až do výšky 1,5 mil. Sk

Stroje a zariadenia sú poistené do výšky 305 mil. Sk.

Súbor elektroniky, ktorý je vedený v účtovníctve je poistený do výšky 80 mil. Sk.

Poistenie zodpovednosti za škodu:

- Všeobecná prevádzková zodpovednosť TSK do výšky 20 mil. Sk
- Všeobecná prevádzková zodpovednosť spolu poistené organizácie do výšky 100 mil. Sk

Zriadenie záložného práva na dlhodobý majetok – TSK neeviduje zriadenie záložného práva

6. Opis a hodnota majetku vo vlastníctve účtovnej jednotky /v tis. Sk/

Majetok, ku ktorému má účtovná jednotka vlastnícke právo	Suma v tis. Sk
Pozemky	517
Budovy, stavby	7 047
Stroje, prístroje, zariadenia, inventár	32 421
Dopravné prostriedky	10 720
Drobný dlhodobý hmotný majetok	17
Ostatný dlhodobý hmotný majetok	4 713
Softwér	130 672

7. Opis a hodnota majetku, ku ktorému nemá účtovná jednotka vlastnícke právo

Majetok, ku ktorému nemá účtovná jednotka vlastnícke právo	Suma v tis. Sk
PC, ktorý využíva účtovná jednotka na základe zmluvy o výpožičke a prevodu vlastníctva na konečného prijímateľa v partnerskej krajine (evidencia na podstávahovom účte č. 781))	139

8. Dôvody zvýšenia, zníženia a zrušenia opravných položiek k dlhodobému nehmotnému majetku a dlhodobému hmotnému majetku – TSK netvorilo opravné položky k dlhodobému majetku

II. Dlhodobý finančný majetok – TSK neeviduje dlhodobý finančný majetok

III. Majetkové podiely účtovnej jednotky v iných spoločnostiach /v tis. Sk/ - TSK nemá v evidencii majetkové podiely v iných spoločnostiach

IV. Dlhové cenné papiere a realizovateľné cenné papiere, dlhodobé pôžičky a ostatný dlhodobý finančný majetok /v tis. Sk/ - TSK nemá v evidencii

**B Obežný majetok****I. Zásoby**

- Opravné položky k zásobám v tis. Sk – TSK netvorilo opravné položky k zásobám.**
- Zásoby, na ktoré je zriadené záložné právo a výška zásob, pri ktorých má účtovná jednotka obmedzené právo s nimi nakladať /v tis. Sk/ - TSK neviduje také zásoby.**
- Spôsob a výška poistenia zásob /v tis. Sk/**

Druh zásob	Spôsob poistenia	Výška poistenia v tis. Sk
Zásoby na sklade	Komplexné združené živelné poistenie na účtovnú cenu	40 000
Súbor zásob	Poistenie pre prípad odcudzenia veci na prvé riziko	500

II. Pohľadávky**1. Významné pohľadávky podľa jednotlivých položiek súvahy /v tis. Sk/**

Pohľadávky	Riadok súvahy	Hodnota pohľadávok v tis. Sk	Opis
Odberatelia	061	302	Pohľadávka vznikla delimitáciou zo zrušenej ŠvP Belušké Slatiny
Ostatné pohľadávky	065	80	Účet 315 – predpis dobropisov
Pohľadávky z nedaňových príjmov	068	13 391	Pohľadávky účtované v rámci účtu 318
Iné pohľadávky	081	23 461	Pohľadávky účtované v rámci účtu 378
Transfery subjektom mimo verejnej správy	084	282	Nevyčerpaná dotácia nešťátnych subjektov
Spolu		37 516	

V rámci účtu 378 – Ostatné pohľadávky eviduje TSK predpis pohľadávky za projekty, ktoré sú financované metódou refundácie t.j. projekt je financovaný z finančných prostriedkov TSK a následne sa výdavky zrefundujú z prostriedkov európskej únie a štátneho rozpočtu v pomere, ktorý je stanovený v zmluve. Výška pohľadávky je nasledovná:

údaje v tis. Sk

Účet	Názov účtu	Stav pohľadávky k 1.1.2008	Prírastky	Úbytky	Stav pohľadávky k 31.12.2008
378 – 1 - 302	Projekt ECDL	480	-8	174	298
378 – 1 – 303-1	Projekt ICPK - technická pomoc	522	-25	0	497
378 – 1 – 303-2	Projekt ICPK - mzdy	554	-1	0	553
378 – 1 – 309	Projekt Net CEDA	1 259	0	130	1 129
378 – 1 – 314	Projekt DSS Nosice Púchov	7 581	0	0	7 581
378 – 1 – 315	Projekt Jazykový	698	2 732	0	3 430
378 – 1 – 317	Projekt RA TSK - Multinet	2 259	0	1 778	481
378 – 1 – 319	Projekt RM zdravotníkov	0	1 788	0	1 788
378 – 1 – 320	SORO	0	2 002	0	2 002



Spolu		13 353	6 488	2 082	17 759
--------------	--	---------------	--------------	--------------	---------------

2. Pohľadávky - opravné položky /v tis. Sk/

Položka pohľadávok	Riadok súvahy	Hodnota v tis. Sk k 31.12. 2007	Tvorba +	Zníženie -	Zrušenie -	Hodnota v tis. Sk k 31.12. 2008	Opis dôvodov tvorby, zníženia, zrušenia OP k pohľadávkam
Odberatelia	061	0	302	0	0	302	Pohľadávka v exekučnom konaní
Pohľadávky z nedaňových príjmov	068	0	10 039	0	0	10 039	Pohľadávky po lehote splatnosti resp. rizikové
Spolu		0	10 341	0	0	10 341	

TSK tvoril opravné položky k pohľadávkam v zmysle Smernice o vedení účtovníctva č. 3/2008 účinnej od 1.3.2008.

3. Pohľadávky podľa doby splatnosti v tis. Sk :

Pohľadávky podľa doby splatnosti	Hodnota v tis. Sk k 31.12.2008	Hodnota v tis. Sk k 31.12.2007
Pohľadávky v lehote splatnosti	26 589	48 746
Pohľadávky po lehote splatnosti	10 927	10 156
Spolu	37 516	58 902

4. Pohľadávky podľa zostatkovej doby splatnosti v tis. Sk :

Pohľadávky podľa zostatkovej doby splatnosti	Hodnota v tis. Sk k 31.12.2008	Hodnota v tis. Sk k 31.12.2007
Pohľadávky so zostatkovou dobou splatnosti do 1 roka	27 435	48 869
Pohľadávky so zostatkovou dobou splatnosti od 1 roka do 5 rokov	9 779	10 033
Pohľadávky so zostatkovou dobou splatnosti dlhšou ako 5 rokov	302	0
Spolu	37 516	58 902

5. Pohľadávky zabezpečené záložným právom alebo inou formou zabezpečenia - TSK nemá v evidencii.

6. Pohľadávky, na ktoré sa zriadilo záložné právo a výška pohľadávok, pri ktorých má účtovná jednotka obmedzené právo s nimi nakladať – TSK nemá v evidencii.

III. Finančný majetok

TSK nemá v evidencii finančný majetok

IV. Poskytnuté návratné finančné výpomoci – TSK nemá v evidencii návratné finančné výpomoci

**V. Časové rozlíšenie****1. Významné položky časového rozlíšenia nákladov budúcich období a príjmov budúcich období podľa jednotlivých položiek súvahy /v tis. Sk/**

Opis položky časového rozlíšenia	Riadok súvahy	Hodnota k 31.12.2007	Prírastky +	Úbytky -	Hodnota k 31.12.2008
Náklady budúcich období spolu z toho:	111	0	4 528	2 202	2 326
RAPaNOD32	111	0	1 788	559	1 229
Nájom- OTP Building	111	0	953	471	482
Poistenie	111	0	1 228	859	369
Časopisy - predplatné	111	0	408	255	153
Orange – mobilný operátor	111	0	151	58	93
Príjmy budúcich období spolu z toho:	113	0	3 008	0	3 008
Výnosy z terminovaných vkladov	113	0	3 008	0	3 008
Spolu		0	7 536	2 202	5 334

Čl. IV**Informácie o údajoch na strane pasív súvahy****A Vlastné imanie****I. Vlastné imanie podľa jednotlivých položiek súvahy /v tis. Sk/**

Názov položky /r. súvahy 123 /	Hodnota v tis. Sk k 31.12.2007	Zvýšenie +	Zníženie -	Presun +/-	Hodnota v tis. Sk k 31.12.2008
Névysporiadaná výsledok hospodárenia minulých rokov	-3 877	6 041 259	2 839 569	0	3 197 813
Výsledok hospodárenia za účtovné obdobie	0	-58 507	0	0	-58 507
Spolu	-3 877	5 982 752	2 839 569	0	3 139 306

**II. Vlastné imanie - opis jednotlivých položiek a opis uvedených zmien jednotlivých položiek /v tis. Sk/**

Rozpis účtu 428 – nevysporiadaný VH minulých rokov	Hodnota v tis. Sk	Opis zmien jednotlivých položiek vlastného imania
Zostatok účtu 917 – Rezervný fond	50 000	Prevodový mostík
Predpis príjmov RO	1 896	Účtovné zápisy k 1.1.2008
Predpis Zostatkovej ceny majetku RO a PO	3 191 774	Účtovné zápisy k 1.1.2008
Zostatok účtu 901 – Fond dlhodobého majetku	216 957	Prevodový mostík
Zostatok účtu 933 – nevysporiadaný VH r. 2007	-59 763	Prevodový mostík
Zostatok účtu 964 – Saldo nákladov a výdavkov	-262 686	Prevodový mostík
Zostatok účtu 965 – Saldo príjmov a výnosov	58 902	Prevodový mostík
Delimitácia škôl v prírode	733	Delimitácia zrušenej ŠvP Belušké Slatiny a ŠvP Brezová pod Bradlom
Výsledok hospodárenia za účtovné obdobie	-58 507	
Spolu	3 139 306	

B Záväzky**I. Rezervy podľa jednotlivých položiek súvahy /v tis. Sk/ - TSK eviduje len krátkodobé rezervy zákonné**

Rezervy zákonné krátkodobé	Výška v tis. Sk k 31.12.2007	Tvorba +	Zníženie -	Zrušenie -	Výška v tis. Sk k 31.12.2008	Predpokladaný rok použitia rezerv
Mzdy za dovolenku vrátane sociálneho zabezpečenia	0	4 816	0	2174	2 642	2009
Odmeny a prémie	116	121	0	116	121	2009
Nevyfakturované dodávky a služby	0	14	0	7	7	2009
Náklady na zostavenie, overenie, zverejnenie účtovnej závierky a výročnej správy týkajúcej sa vykazovaného obdobia	72	286	0	72	286	2009
Iné	169	389	0	170	388	2009
Spolu	357	5 626	0	2 539	3 444	

**II. Závazky****1. Závazky podľa doby splatnosti v tis. Sk:**

Závazky podľa doby splatnosti	Výška v tis. Sk k 31.12.2008	Výška v tis. Sk k 31.12.2007
Krátkodobé záväzky spolu z toho	52 201	8 703
Závazky v lehote splatnosti	52 201	8 703
Závazky po lehote splatnosti	0	0
Dlhodobé záväzky spolu z toho	350	204
Závazky v lehote splatnosti	350	204
Závazky po lehote splatnosti	0	0
Spolu	52 551	8 907

2. Závazky podľa zostatkovej doby splatnosti v tis. Sk :

Závazky podľa zostatkovej doby splatnosti	Výška v tis. Sk k 31.12.2008	Výška v tis. Sk k 31.12.2007
Závazky so zostatkovou dobou splatnosti do 1 roka	52 551	8 907

3. Popis významných položiek dlhodobých záväzkov podľa jednotlivých položiek súvahy**a) Závazky zo sociálneho fondu /v tis. Sk/**

Sociálny fond	Rok 2008	Rok 2007
Stav k 1. januáru	204	197
Tvorba sociálneho fondu	622	507
Čerpanie sociálneho fondu	476	500
Stav k 31. decembru	350	204

TSK zabezpečuje tvorbu Sociálneho fondu vo výške 1,5% skutočne vyplatených miezd v zmysle uzatvorenej kolektívnej zmluvy na rok 2008 a čerpanie prostriedkov sociálneho fondu v zmysle schváleného rozpočtu na rok 2008, ktorý tvorí súčasť kolektívnej zmluvy.

b) Ostatné dlhodobé záväzky /v tis. Sk/- TSK neeviduje ostatné dlhodobé záväzky**c) Závazky z nájmu - majetok prenajatý formou finančného prenájmu /v tis. Sk/ . TSK nemá v evidencii záväzky z nájmu****III. Bankové úvery a ostatné prijaté finančné výpomoci****1. Dlhodobé bankové úvery a krátkodobé bankové úvery /v tis. Sk/**

V období k 15.11.2008 bolo ukončené čerpanie úverových zdrojov z úverovej zmluvy č. 04/079/07, zo dňa 18.10.2007 s Dexia banka Slovensko a.s.. Úver bol poskytnutý v roku 2007 ako investičný úver v objeme 300 mil. Sk s možnosťou čerpania do konca roka 2008 vo väzbe na Uznesenie Z TSK č. 233/2007 zo dňa 27.6.2007.



Prijatie úveru na financovanie investičných potrieb vo výške 1,2 mld. Sk v roku 2008 bolo schválené Uznesením Z TSK č. 477/2008 zo dňa 30.04.2008 za podmienok, ktoré boli premietnuté do úverovej zmluvy č. 04/095/08 s bankou Dexia banka Slovensko a.s. zo dňa 24.10.2008. Úverový obchod bol uzatvorený bez zriadenia zabezpečovacích inštitútov, na obdobie splatnosti 20 rokov (amortizácia úveru k 25.09.2028). Prostriedky v celej výške sú k dispozícii na úverovom účte z úveru v celom objeme 1,2 mld. Sk od dňa 11.11.2008. **Aktuálna úverová angažovanosť v rámci existujúcich úverových vzťahov k 31.12.2008 predstavuje 1 599 745 tis. Sk.**

Predčasným splatením zostatku úveru vo výške 102 095 tis. Sk poskytnutého bankou UniCredit Bank Slovakia a.s. v roku 2005 a objeme 132 495 tis. Sk úverový vzťah zanikol. V zmysle Uznesenia Zastupiteľstva č. 597/2008 zo dňa 29.10.2008 sa úverové zdroje doplnia navýšením už existujúceho úverového obchodu podľa ÚZ 04/095/08 vo výške 1 200 000 tis. Sk s Dexia banka Slovensko a.s. o predčasne splatený objem, ale až v roku 2009.

Por. číslo	Druh bankového úveru podľa splatnosti	Charakter bankového úveru	Mena	Úroková sadzba v %	Dátum splatnosti	Výška	Výška	Popis zabezpečenia úveru
						v tis. Sk k 31.12.2008	v tis. Sk k 31.12.2007	
1.	UniCredit Bank Slovakia a.s. ÚZ č. 113/05 dlhodobý	forma úverovej linky	Sk	3 M Bribor + 0,45 % p.a.	30.6.2015 predčasne k 28.11.2008	0	113 495	Právne úkony v zmysle zmluvy Platby prijímané na účet klienta
2.	Dexia banka Slovensko a.s. 04/200/2005 dlhodobý	forma termínovaného úveru	Sk	3 M Bribor + 0,45 % p.a.	25.6.2015	99 745	114 525	Vertief oprávnený požadovať Poskytnutie zabezpečenia
3.	Dexia banka Slovensko a.s. 04/079/07 dlhodobý	forma termínovaného úveru	Sk	3 M Bribor + 0,16 % p.a.	25.6.2022	300 000	126 169	Bez zabezpečenia
4.	Dexia banka Slovensko a.s. 04/095/08 dlhodobý	forma termínovaného úveru	Sk	3 M Bribor + 0,17 % p.a.	25.9.2028	1 200 000	0	Bez zabezpečenia

2. Dlhodobé a krátkodobé emitované dlhopisy /v tis. Sk/ - TSK nemá v evidencii

3. Prijaté dlhodobé a krátkodobé návratné finančné výpomoci /v tis. Sk/ - TSK nemá v evidencii



IV. Časové rozlíšenie

1. Významné položky časového rozlíšenia výdavkov budúcich období a výnosov budúcich období podľa jednotlivých položiek súvahy /v tis. Sk/

Opis položky časového rozlíšenia	Riadok súvahy	Hodnota k 31.12.2007	Prírastky +	Úbytky -	Hodnota k 31.12.2008
Výnosy budúcich období spolu z toho:	181	22	68 136	13 243	54 915
Vyšlé faktúry - Slovakiatour	181	0	145	0	145
Sklad – cudzie zdroje financovania	181	22	0	3	19
VBO – Príjmy RO TSK	181	0	21	0	21
Licencie doprava	181	0	965	100	865
Kapitálový transfér – OvZP TSK	181	0	52 303	1 394	50 909
Kapitálový transfér – ZC majetku TSK z cudzích zdrojov	181	0	14 702	11 746	2 956

Zostatok kapitálového transferu na účte 384 v čiastke **50 909 tis. Sk** k 31.12.2008 predstavuje zostatkovú hodnotu dlhodobého majetku organizácií, ktorý bol financovaný pred obdobím 1.1.2008 z **cudzích zdrojov financovania** Trenčianskym samosprávnym krajom a prevodom správy zverený do užívania a hodnota sa vyčlenila v rámci počiatočných stavov resp. účtovných zápisov k 1.1.2008.

Zostatok kapitálového transferu na účte 384 v čiastke **2 956 tis. Sk** predstavuje zostatkovú hodnotu majetku v evidencii TSK, financovaného z **cudzích zdrojov financovania** a ktorého hodnota bola preúčtovaná v rámci počiatočných stavov k 1.1.2008.

2. Informácia o prijatých kapitálových transferoch zaúčtovaných na účte 384 /v tis. Sk/ - TSK v roku 2008 neprijal kapitálový transfer, ktorého zostatok je evidovaný na účte 384.



Čl. V Informácie o výnosoch a nákladoch

1. Výnosy - popis a výška významných položiek /v tis. Sk/

Druh výnosov	Popis /číslo účtu a názov/	Suma v tis. Sk
Daňové a colné výnosy a výnosy z poplatkov	632 – Daňové výnosy samosprávy	1 667 566
	633 – Výnosy z poplatkov	806
Ostatné výnosy	641 - Tržby z predaja DNM a DHM	43 393
	642 – tržby z predaja materiálu	2
	648 – Ostatné výnosy z prevádz. činnosti	3 825
Zúčtovanie rezerv a opravných položiek z prevádzkovej a finančnej činnosti a zúčtovanie časového rozlíšenia	653 – Zúčtovanie ost. rezerv z prev. činnosti	2 410
	658 – Zúčt. ost. OP z prevádz. činnosti	228
Finančné výnosy	662 - Úroky	8 359
	663 – Kurzové zisky	1
Výnosy z transferov a rozpočtových príjmov vo VÚC, a v RO a PO zriadených VUC	693 – Výnosy samosprávy z BT zo ŠR	8 586
	694 – Výnosy samosprávy z KT zo ŠR	5 464
	697 – Výnosy samosprávy z BT – ost. subj. mimo verejnej správy	3
	699 – Výnosy samosprávy z odvodu príjmov	170 124
Spolu		1 910 767

2. Výnosy v členení podľa rozpočtových programov /v tis. Sk/ - TSK nemá v evidencii

**3. Náklady - popis a výška významných položiek /v tis. Sk/**

Druh nákladov	Popis /číslo účtu a názov/	Suma v tis. Sk
Spotrebované nákupy	501 – Spotreba materiálu	6 729
	502 – Spotreba energie	1 436
Služby	511 – Opravy a udržiavanie	6 915
	512 – Cestovné	2 467
	513 – Náklady na reprezentáciu	3 235
	518 – Ostatné služby	61 717
Osobné náklady	521 – Mzdové náklady	56 556
	524 – Záonné sociálne poistenie	16 021
	525 – Ostatné sociálne poistenie	572
	527 – Záonné sociálne náklady	2 652
	528 – Ostatné sociálne náklady	335
Dane a poplatky	532 – Daň z nehnuteľnosti	228
	538 – Ostatné dane a poplatky	177
Ostatné náklady na prevádzkovú činnosť	541 – ZC predaného DNM a DHM	11 763
	542 – Predaný materiál	2
	546 – Odpis pohľadávky	228
	548 – Ostatné náklady na prevádz. činnosť	79
Odpisy, rezervy a opravné položky z prevádzkovej a finančnej činnosti a zúčtovanie časového rozlíšenia	551 – Odpisy dlhodobého majetku	26 165
	553 – Tvorby ostat. rezerv z prev. činnosti	3 418
	558 – Tvorby ostatných OP z prev. činnosti	302
Finančné náklady	562 – Úroky	20 511
	563 – Kurzové straty	47
	568 – Ostatné finančné náklady	1 028
Náklady na transfery a náklady z odvodu príjmov	584 – Náklady na BT – RO a PO	1 317 995
	586 – Náklady na BT subj. mimo verejnej správy	427 573
	587 – Náklady na ostatné transfery	111
Spolu		1 968 262
Dane z príjmov		1 012

Dotácia poskytovaná v roku zo zdrojov TSK sa zúčtovala v rámci nákladov 58 – náklady na transfery a náklady z odvodov príjmov. K 31.12.2008 organizácie poukázali na účet TSK zostatok nevyčerpaných prostriedkov vrátane výnosov z úrokov.

TSK financovalo z vlastných zdrojov aj dotácie neštátnym subjektom školstva a sociálne neštátne subjekty. Zostatok nevyčerpaných finančných prostriedkov je evidovaný na účte 372 – Transfery a ostatné zúčtovanie so subjektami mimo verejnej správy v celkovej čiastke 282 tis. Sk.

**4. Náklady v členení podľa rozpočtových programov /v tis. Sk/- TSK nemá v evidencii****5. Osobitné náklady /v tis. Sk/**

Názov položky	Suma nákladov v tis. Sk
Overenie účtovnej závierky	452
Daňové poradenstvo	180
Iné súvisiace služby poskytnuté účtovnej jednotke týmto audítorom alebo audítorskou spoločnosťou	45
Významné náklady vzniknuté v súvislosti so zavedením meny eura	1 256
Suma kurzových strát a kurzových ziskov účtovaná ku dňu, ku ktorému sa zostavuje účtovná závierka, vzniknutá v súvislosti so zavedením meny eura	1

Čl. VI**Informácie o transferoch a vzťahoch so subjektmi verejnej správy****1. Zúčtovanie odvodov príjmov rozpočtových organizácií do rozpočtu zriaďovateľa – pohľadávka- účet 351 v tis. Sk**

Zostatok účtu 351 /r. súvahy 041/	Stav Pohľadávky k 1.1.2008	V bežnom účtovnom období prijaté odvodov príjmov minulých účtovných období -	Odvody príjmov bežného účtovného obdobia zúčtované do výnosov +	Uhradené odvodov príjmov bežného účtovného obdobia -	Stav pohľadávky k 31.12.2008 z dôvodu neprijatých odvodov príjmov
Rozpočtové príjmy RO	2 450	1 828	170 124	168 865	1 881
Spolu	2 450	1 828	170 124	168 865	1 881

Stav pohľadávky k 1.1.2008 zaúčtovaný interným dokladom ID PS 2/2008 bol interným dokladom č. 215/2008 upravený o 41 tis. Sk.

2. Zúčtovanie odvodov príjmov rozpočtových organizácií do rozpočtu zriaďovateľa - Záväzok - účet 351 v tis. Sk – v evidencii OvZP TSK**3. Zúčtovanie prijatých transferov v členení podľa jednotlivých položiek súvahy /v tis. Sk/ - účet 357 – Ostatné zúčtovanie s rozpočtom VUC**

Zostatku účtu 357 /r. súvahy 137/	Stav Záväzku k 1.1. 2008	Druh transferu /bežný, kapitálový/	Príjem bežného/kapitálových o transferu +	Zúčtovanie do výnosov bežného účtovného obdobia -	Zúčtovanie do výnosov budúcich období /účet 384/ -	Stav záväzku k 31.12.2008 z dôvodu prijatých transferov
01 – školské úrady	0	bežný	1 815	1 883	0	-68
01 - SORO	0	bežný	2 002	2 084	0	-82
01 - projekty	0	bežný	4 619	4 619	0	0
Spolu	0	bežný	8 436	8 586	0	-150



Konečný stav záväzku k 31.12.2008 v čiastke -150 tis. Sk tvorí predpis pohľadávky voči ŠR vo výške vytvorenej rezervy na riadnu dovolenku vrátane odvodov do poisťovní nevyčerpanú k 31.12.2008.

3.1. Zúčtovanie prijatých transferov TSK z cudzích zdrojov financovania a poskytnutých organizáciám v zriaďovateľskej pôsobnosti TSK – účet 357 – Ostatné zúčtovanie s rozpočtom VUC :

Zostatok účtu 357 / r. súvahy 137 /	Druh transferu	Prijatý transfer	Poskytnutý transfer	Nevyčerpaný transfer odvedený poskytovateľovi v r.2008	Nevyčerpaný transfer odvedený poskytovateľovi v r. 2009
07- zdravotníctvo	kapitálový	4 000	3 986	14	0
08 - kultúra	bežný	2 085	2 085	8	0
08 - kultúra	kapitálový	414	414	0	0
09 – školstvo	bežný	1 310 895	1 310 895	35	0
10 - sociálne	bežný	2 505	2 505	11	12
10 - sociálne	Kapitálový	3 600	3 600	9	40
Spolu		1 323 499	1 323 485	77	52

Rozdiel medzi prijatým a poskytnutým transferom za oddiel 07 – zdravotníctvo činí 14 tis. Sk. Tieto prostriedky za kapitálový transfer NsP Prievidza so sídlom v Bojniciach neboli organizácii poskytnuté a dňa 31.12.2008 boli vrátené na účet MF SR.

3.2. Ostatné záväzky na účte 357 – ostatné zúčtovanie rozpočtu VUC

Zostatok účtu 357 - / r. súvahy 137/	Suma v tis. Sk
08 - kultúra – výnosy z úrokov	1
09 - školstvo – výnosy z úrokov	221
09 – školstvo – odvod za učebnice	19
Spolu	241

Rekapitulácia zostatkov účtu 357 k 31.12.2008:

Zostatok 357:

- RP čerpané a zúčtované za TSK (bod 3,čl.VI) -150 tis. Sk
- TSK – RP z cudzích zdrojov pre OvZP TSK (bod 3.1, č.VI) 52 tis. Sk
- Ostatné cudzie prostriedky (bod 3.2, č.VI) 241 tis. Sk

Spolu 143 tis. Sk



3.3. Zúčtovanie prijatých transferov TSK z cudzích zdrojov financovania a poskytnutých organizáciám v zriaďovateľskej pôsobnosti TSK – účet 359 – Zúčtovanie transferov medzi subjektmi verejnej správy

údaje v tis. Sk

Zostatok účtu 359 - / r. súvahy 139 /	Prijatý transfer	Poskytnutý transfer v roku 2008	Poskytnutý transfer v roku 2009
08 - kultúra	367	307	60
09 – školstvo	15 537	15 180	357
10 - sociálne	2 263	2 263	0
Spolu	18 167	17 750	417

4. Zúčtovanie poskytnutých transferov v členení podľa jednotlivých položiek súvahy /v tis. Sk/

Zostatku účtu 355 / r. súvahy 043/	Stav pohľadávky k 1.1.2008	Úpravy ZC majetku v priebehu roka	Poskytnutie bežného/kapitálového transferu	Zúčtovanie transferu poskytnutého v bežnom účtovnom období do nákladov bežného účtovného obdobia	Zúčtovanie transferu poskytnutého v minulých účtovných obdobiach do nákladov bežného účtovného obdobia	Stav pohľadávky k 31.12.2008 z dôvodu poskytnutých transferov
		+ / -	+	-	-	
Účet 355 – Zúčtovanie transferov rozpočtu VUC – ZC majetku Ov ZP TSK	3 186 744	49 941	283 077	8 459	170 309	3 340 994
Spolu	3 186 744	49 941	283 077	8 459	170 309	3 340 994

Čl. VII

Informácie o údajoch na podsúvahových účtoch

1. Deriváty - opis významných položiek derivátov – TSK nemá v evidencii
2. Majetok a záväzky zabezpečené derivátmi – TSK nemá v evidencii
3. Ďalšie informácie o údajoch na podsúvahových účtoch

údaje v tis. Sk

Druh položky	Hodnota	Účet
Drobný krátkodobý hmotný majetok	15 920	771.1
Drobný krátkodobý nehmotný majetok	949	772.1
Majetok vo výpožičke, prevodu vlastníctva	139	791.1
Spolu	17 008	



Čl. VIII

Informácie o iných aktívach a iných pasívach

1. **Iné aktíva a iné pasíva /v tis. Sk/** - V roku 2008 Predseda Úradu pre verejné obstarávanie Dunajská 68, 820 04 Bratislava 24 **rozhodol vo veci rozkladu** zo dňa 17.3.2008, ktorý podal TSK proti rozhodnutiu Úradu pre verejné obstarávanie č. 526-SK/2/6000/2006/2007 zo dňa 26.2.2008 vo veci uloženia pokuty vo výške 14 955 tis. Sk za porušenie zákona o verejnom obstarávaní, že vec vracia prvostupňovému správne mu orgánu na nové pojednávanie a rozhodnutie. TSK je presvedčené, že neporušilo ustanovenia zákona o verejnom obstarávaní pri uzatvorení zmluvy metódou verejného obstarávania – rokovacie konanie bez zverejnenia bez splnenia podmienky pre jej použitie.
2. **Zoznam nehnuteľných kultúrnych pamiatok spravovaných účtovnou jednotkou /v tis. Sk/** - TSK nemá v evidencii.
3. **Ostatné finančné povinnosti /v tis. Sk/** - TSK nemá ostatné finančné povinnosti.

Čl. IX

Informácie o príjmoch a výhodách členov štatutárnych orgánov, dozorných orgánov a iných orgánov účtovnej jednotky

1. **Informácie o príjmoch a výhodách členov štatutárnych orgánov, dozorných orgánov a iných orgánov účtovnej jednotky /v tis. Sk/** - TSK nemá v evidencii

Čl. X

Informácie o spriaznených osobách a o ekonomických vzťahoch účtovnej jednotky a spriaznených osôb

1. **Informácie o spriaznených osobách a o ekonomických vzťahoch účtovnej jednotky a spriaznených osôb /v tis. Sk/**

Druh obchodu	Hodnota v tis. Sk
Poskytnutie služby	1 426

2. **Spriaznenými osobami sú:**

- Rozvojová agentúra Trenčianskeho samosprávneho kraja, nezisková organizácia, Trenčín (ďalej RA TSK) založená Trenčianskym samosprávnym krajom. Na základe Zmluvy o poskytovaní služieb zo dňa 10.2.2004 sa zaväzuje pre TSK vykonávať služby v oblasti všeobecne prospešných služieb na podporu regionálneho rozvoja a zamestnanosti.

**Čl. XI****Informácie o rozpočte a hodnotenie plnenia rozpočtu****1. Informácie o rozpočte a hodnotenie plnenia rozpočtu**

Rozpočet TSK bol schválený Zastupiteľstvom TSK dňa 12.12.2007 uznesením č. 396/2007.

Zmeny rozpočtu :

- prvá zmena schválená dňa 30.04.2008 uznesením č. 478/2008
- druhá zmena schválená dňa 27.08.2008 uznesením č. 579/2008
- tretia zmena schválená dňa 29.10.2008 uznesením č. 597/2008.

Okrem spomínaných zmien boli v priebehu roka realizované v rámci kompetencií predsedu TSK presuny rozpočtových prostriedkov a zmeny účelu použitia rozpočtových prostriedkov na základe Uznesenia Zastupiteľstva TSK č. 439/2005 zo dňa 31.8.2005.

Príjmy bežného rozpočtu v tis. Sk

Zdroj	Názov	Schválený rozpočet	Rozpočet po zmenách	Skutočnosť k 31.12.2008
111	312 – Transfery v rámci verejnej správy	1 261 256	1 320 041	1 319 425
41	100 – Daňové príjmy	1 685 834	1 636 834	1 667 566
41	200 – Nedaňové príjmy	10 135	14 658	5 748
41	310 – Tuzemské bežné granty a transfery	0	0	1 084
115	312 – Transfery v rámci verejnej správy	50 725	14 208	3 301
116	312 – Transfery v rámci verejnej správy	505	18 617	12 963
35	312 – Transfery v rámci verejnej správy	0	66	66
136	312 – Transfery v rámci verejnej správy	0	0	527
11E	2 – Transfery v rámci verejnej správy	0	565	1 129
Spolu		3 008 455	3 004 989	3 011 809

Výdavky bežného rozpočtu v tis. Sk

Zdroj	Názov výdavku	Schválený rozpočet	Rozpočet po zmenách	Skutočnosť k 31.12.2008
41	600 – Bežné výdavky	1 062 181	1 275 237	1 192 165
111	600 – Bežné výdavky	756 485	814 104	772 547
1151	600 – Bežné výdavky	0	96	96
1152	600 – Bežné výdavky	0	25	26
115	600 – Bežné výdavky	198	0	0
1161	600 – Bežné výdavky	0	3 663	3 662
1162	600 – Bežné výdavky	0	1 064	1 064
11G5	600 – Bežné výdavky	313	0	0
1361	600 – Bežné výdavky	0	3	3
1362	600 – Bežné výdavky	0	1	1
1317	600 – Bežné výdavky	0	600	600
35	600 – Bežné výdavky	0	66	66
Spolu		1 819 177	2 094 859	1 970 230

**Príjmy kapitálového rozpočtu v tis. Sk**

Zdroj	Názov	Schválený rozpočet	Rozpočet po zmenách	Skutočnosť k 31.12.2008
111	322 – Transfery v rámci verejnej správy	0	8 014	8 000
41	230 – Kapitálové príjmy	0	449	1 429
41	321 - Granty	0	0	323
43	230 – Kapitálové príjmy	10 000	42 000	44 373
115	322 – Transfery v rámci verejnej správy	0	40 845	32 852
Spolu		10 000	91 308	86 977

Výdavky kapitálového rozpočtu v tis. Sk

Zdroj	Názov výdavku	Schválený rozpočet	Rozpočet po zmenách	Skutočnosť k 31.12.2008
41	700 – Kapitálové výdavky	317 468	728 960	45 783
52	700 – Kapitálové výdavky	232 026	558 653	481 353
111	700 – Kapitálové výdavky	0	4 414	4 399
11G	700 – Kapitálové výdavky	244	0	0
Spolu		549 738	1 292 027	531 535

Finančné operácie - príjmy

Zdroj	Názov výdavku	Schválený rozpočet	Rozpočet po zmenách	Skutočnosť k 31.12.2008
41	453 – FO ostatné	0	35 615	35 615
41	453 – FO ostatné	137 551	0	0
131	453 – FO ostatné	0	1 365	940
52	513 – Bankové úvery	167 733	1 373 831	1 373 831
Spolu		305 284	1 410 811	1 410 386

Finančné operácie - výdavky

Zdroj	Názov výdavku	Schválený rozpočet	Rozpočet po zmenách	Skutočnosť k 31.12.2008
41	820 – Splácanie istín	29 980	29 980	26 180
52	820 – Splácanie istín	0	102 095	102 095
Spolu		29 980	132 075	128 275

**Výsledok hospodárenia k 31.12.2008**

v tis. Sk

TEXT	Schválený rozpočet na rok 2008	Upravený rozpočet k 31.12.2008	Skutočné čerpanie k 31.12.2008
Bežné príjmy	3 166 807	3 166 700	3 185 485
Bežné výdavky	2 829 845	3 166 693	3 042 837
Rozdiel	336 962	7	+142 648
Kapitálové príjmy	10 000	91 508	87 207
Kapitálové výdavky	622 266	1 370 251	608 706
Rozdiel	-612 266	-1 278 743	-521 499
Finančné operácie - príjmy	305 284	1 410 811	1 410 386
Finančné operácie - výdavky	29 980	132 075	128 275
Rozdiel	275 304	1 278 736	+1 282 111
VH 31.12.2008			+903 260

Výsledok hospodárenia je vrátane príjmov a výdavkov príspevkových a rozpočtových organizácií v zriaďovateľskej pôsobnosti TSK.

Čl. XII**Informácie o skutočnostiach, ktoré nastali po dni, ku ktorému sa zostavuje účtovná zvierka do dňa zostavenia účtovnej zvierky****1. Informácie o skutočnostiach, ktoré nastali po dni, ku ktorému sa zostavuje účtovná zvierka do dňa zostavenia účtovnej zvierky**

Dňa 11.3.2009 sa uskutočnilo ročné zúčtovanie poskytnutých finančných prostriedkov za rok 2008 so SAD Trenčín, a.s. a SAD Prievidza, a.s., z ktorého vyplynuli doplatky preukázanej straty z poskytovania výkonov vo verejnom záujme v pravidelnej autobusovej prímestskej doprave v celkovej **12 547 tis. Sk**, ktoré neboli zúčtované do nákladov TSK v roku 2008.

V Trenčíne, dňa 17.3.2009

Vypracoval: **Ing. Šebeňová**

MUDr. Pavol Sedláček, MPH
predseda TSK



Príloha č. 1 k poznámkam k 31.12.2008

Starý účet	Nový účet	Názov účtu	MD	D
0131	0131	Nákup softvéru	100 743 626,40	0,00
0211	0211	Budovy	8 049 162,03	0,00
0224	0224	Pracovné stroje a zariadenia	645 782,50	0,00
0225	0225	Prístroje a zvl. tech. zariadenia(PC, tlač, kopír)	28 801 653,99	0,00
0227	0227	Inventár	3 384 408,05	0,00
0236	0236	Dopravné prostriedky	10 803 565,50	0,00
0293	0293	Ostatný dlhodobý hmot. majetok	4 555 825,70	0,00
0319	0319	Pozemky	1 626,00	0,00
0417 4	0417 4	Obstaranie dlhod. nehmotného majetku	996 030,00	0,00
0421 4	0421 4	Obst.staveb.investícií - Adm. budova TSK	139 003 283,00	0,00
0421 4	0421 4	Obst. staveb. investícií- NsP Myjava	10 084 660,10	0,00
0421 4	0421 4	Obst. staveb. investícií- Gymnázium Prievidza	59 182,00	0,00
0421 4	0421 4	Obst. staveb. investícií- DSS Nosice	8 299 876,64	0,00
0421 4	0421 4	Obst. staveb. investícií- DSS Dubnica n.V.	4 398 733,61	0,00
0421 4	0421 4	Obst. staveb. investícií- CSS JUH Trenčín	14 492 214,83	0,00
0423 4	0423 4	Obstaranie proj. dokum. - Admin. budova TSK	12 650 660,00	0,00
0423 4	0423 4	Obstaranie proj. dokum. -Obchvat Myjava	583 100,00	0,00
0423 4	0423 4	Obstaranie proj. dokum. - DUS Brezová	380 800,00	0,00
0731	0731	Oprávky k softvéru	0,00	51 031 241,50
0811	0811	Oprávky k stavbám	0,00	201 402,00
0824	0824	Oprávky k pracovným strojom a zariadeniam	0,00	351 265,00
0825	0825	Oprávky k prístrojom a zvlášť. tech. zariad.	0,00	21 099 280,20
0827	0827	Oprávky k inventáru	0,00	1 547 587,00
0831	0831	Oprávky k dopravným prostriedkom	0,00	6 698 317,00
0891	0891	Oprávky k ostatnému dlhodob. majetku	0,00	1 411 088,00
1121 1	1121 1	PHL pre TN 032	2 179,10	0,00
1121 1	1121 1	PHL pre TN 033	3 007,90	0,00



1121 1	146	1121 1	146	PHL TN 977 CK	2 047,61	0,00
1121 1	222	1121 1	222	PHL TNX 222	3 857,40	0,00
1121 1	310	1121 1	310	PHL pre TN 310 BY	2 154,90	0,00
1121 1	366	1121 1	366	PHL pre TN 366 BC	1 920,50	0,00
1121 1	769	1121 1	769	PHL pre TN 769 BD	1 735,20	0,00
1121 1	902	1121 1	902	PHL pre TN X 902	2 322,62	0,00
1121 1	910	1121 1	910	PHL pre TN 910 BE	3 375,06	0,00
1121 1	920	1121 1	920	PHL pre TN 920 BE	2 642,26	0,00
1121 3		1121 3		Čistiace potreby	19 724,13	0,00
1121 4		1121 4		Kancelársky materiál	529 246,47	0,00
1121 5	633	1121 5	633	Reprezentatívny materiál	1 664 909,96	0,00
1121 8		1121 8		DHM na sklade	1 089 346,09	0,00
1121 9		1121 9		Materiál na bežnú údržbu	26 041,94	0,00
2611		2111		Peniaze Hlavná pokladňa	34 196,50	0,00
2612		2112		Peniaze - Pokladňa SF	450,00	0,00
2613		2113		Valutová pokladňa- EUR	7 853,69	0,00
2616		2116		Valutová pokladňa CZK	88,41	0,00
2617		2117		Valutová pokladňa NOK	84,22	0,00
2631		2131		Ceniny - Poštovné cez frankovací stroj	68 774,00	0,00
2631	1	2131	1	Ceniny - Kolky	14 900,00	0,00
2631	90	2131	90	Ceniny - Stravenky	14 670,00	0,00
2421	RF	2211	RF	Bežný účet Rezervného fondu	50 000 454,29	0,00
2451	DEP	2210	DEP	ZBU - DEPOZIT	274 213,00	0,00
23110	SP	2210	SP	ZBU v ŠP	77 312,29	0,00
23120	ZBU1	22120	ZBU1	ZBU 730007001	34 178 025,72	0,00
23121	ZBU2	22121	ZBU2	ZBU 730007002	2 000 870,57	0,00
2494	SF	2214	SF	Bežný účet Sociálneho fondu	203 192,17	0,00
23162	UCB2	22162	UCB2	ZBU - úver HVB	15 133,24	0,00
315 20 1		318 20 1		Pohľadávka- KZ za odpredaj majetku	206 612,00	0,00
315 20 10		318 20 10		Pohľadávka za Fond predsedu TSK	12 100,00	0,00
315 20 13		318 20 13		Pohľadávka za zrušenú Polikliniku Dubnica n.V.	31 885,58	0,00
315 20 14		318 20 14		Pohľadávka - ITT Auto D. Sianec	4 235,00	0,00



315 20 16	318 20 16		Pohľadávka - Inventúrne rozdiely 2007	227 540,00	0,00
315 20 17	318 20 17		Pohľadávka - poisťné plnenie Stacho	21 698,50	0,00
315 20 18	318 20 18		Pohľadávka - ZSS stavebná v Prievidzi	100 000,00	0,00
315 20 2	318 20 2		Pohľadávka- delimitácia Novomestské centrum	656,60	0,00
315 20 5	318 20 5		Pohľadávka - Sociálne NS 2007	188 482,50	0,00
315 20 7	318 20 7		Pohľadávka- Manka a škody	9 867 299,30	0,00
315 20 8	318 20 8		Pohľadávka - súdny poplatok Štefánik	27 125,00	0,00
315 20 9	318 20 9		Pohľadávka - SATRO	2 250,00	0,00
3214	3214		Dodávky za investičné akcie	0,00	213 456,50
3215	3215		Dodávky za neinv.práce a služby	0,00	2 245 862,35
3215 1	3215 1		Dodávky zahraničné za neinv.práce a služby	0,00	64 981,35
3891	3231		Krátkodobé rezervy	0,00	357 296,00
3251	3251		Ostatné záväzky - depozit	0,00	26 251,00
3251	3251	637	Ostatné záväzky - depozit- poisťenie Žiakov	0,00	248 290,00
3311	3311	000 8	Mzdy pracovníkov 08	0,00	111 002,01
3311	3311	00018	TSK - Mzdy pracovníkov- mzda na účet 08	0,00	2 984 531,00
3331	3331		Ostatné záväzky voči zamest.	0,00	1 915,00
3361	3361	8	Zúčtovanie s inštitúciami soc. zabezpečenia 08	0,00	1 536 569,00
3421 1	3421 1	8	Ostatné priame dane - zálohová 08	0,00	466 011,31
3781	3781		Iné pohľadávky - RA TSK	104 252,50	0,00
3781	3781	301	Iné pohľadávky - Projekt INTERREG	424 878,30	0,00
3781	3781	302	Iné pohľadávky - Projekt ECDL	480 195,55	0,00
3781	3781	3031	Iné pohľadávky - Projekt MH SR- Fa	522 430,17	0,00
3781	3781	3032	Iné pohľadávky - Projekt MH SR- Mzdy	563 565,00	0,00
3781	3781	304	Iné pohľadávky - Projekt 3 OPZI	262 536,01	0,00
3781	3781	305	Iné pohľadávky -Projekt PTT D.Lieskov	3 094 025,93	0,00
3781	3781	309	Iné pohľadávky -Projekt TRRA Trenčín	1 259 112,47	0,00
3781	3781	311	Iné pohľadávky -Projekt GSS Trenčín Juh	11 881 623,67	0,00
3781	3781	312	Iné pohľadávky -Projekt DSS Dubnica n.V.	4 272 515,73	0,00
3781	3781	313	Iné pohľadávky -Projekt NSP Myjava	13 857 601,55	0,00
3781	3781	314	Iné pohľadávky -Projekt DSS Nosice Púchov	7 581 031,98	0,00



Záverečný účet Trenčianskeho samosprávneho kraja za rok 2008

3781	315	3781	315	Iné pohľadávky -Projekt Jazykový	698 261,40	0,00
3781	316	3781	316	Iné pohľadávky -Projekt OPZI- refundácia miezd	264 673,80	0,00
3781	317	3781	317	Iné pohľadávky -Projekt RA TSK - MULTINET	2 258 603,81	0,00
3781	632	3781	632	Iné pohľadávky - Telecom RO	503 458,30	0,00
3781	6321	3781	6321	Iné pohľadávky - Západosl. energetika	21 814,00	0,00
3781	933	3781	933	Iné pohľadávky - Reg. príj. - a výd. RO	171 446,56	0,00
3791	0001	3791	0001	Ostatné záväzky - Tvorba SF - vyúčtovanie 2007	0,00	10 488,00
3791	0002	3791	0002	Ostatné záväzky - Gafialová	0,00	392 226,00
3791	470	3791	470	Ostatné záväzky - RA TSK	0,00	11 245,00
3791	632	3791	632	Ostatné záväzky - preplatok na Vyfa	0,00	26 925,30
3792	0001	3792	0001	Ostatné záväzky - Úroky MK SR 2007 PK	0,00	26,55
3792	0002	3792	0002	Ostatné záväzky - Úroky KŠÚ Trenčín PK	0,00	113 000,83
3792	00022	3792	00022	Ostatné záväzky - Úroky KŠÚ Trenčín 2007 PK	0,00	44 614,71
3792	0003	3792	0003	Ostatné záväzky - Úroky MPSVaR SR 2007 PK	0,00	83,07
3792	00031	3792	00031	Ostatné záväzky - Úroky MPSVaR SR 2007 PK	0,00	74 925,59
3797		3797		Obstávky platu-zamestnanci	0,00	107 723,00
3797	1	3797	1	Obstávky platu-odborní	0,00	6 829,00
3797	2	3797	2	Obstávky platu-zväzky bez úhrady na iný účet	0,00	14 415,00
9021		3841	902	Výnosy budúcich období- 902 z cudz. zdrojov	0,00	21 966,21
9011		3841	200 111	Výnosy buduc.období - kapitálový transfer	0,00	13 435 280,55
9011		3841	200 11G	Výnosy buduc.období - kapitálový transfer (EÚ)	0,00	41 709 372,52
917	000	428	000	RF-počiatočný stav	0,00	50 000 454,28
9011		4281	901	Nevysporiadaný výsledok -Fond dlhodobého majetku	0,00	210 235 899,08
9331		4281	933	Nevysporiadaný výsledok - HV2007	0,00	-60 328 905,80
9641		4281	964	Nevysporiadaný výsledok - Saldo VaN	0,00	-262 686 361,06
9651		4281	965	Nevysporiadaný výsledok - Saldo PaV	0,00	68 901 911,21
9511	143	4611	143	Dlhodobé bankové úvery- HVB- prijaté	0,00	132 495 000,00
9511	730	4611	730	Dlhodobé bankové úvery- Dexia- prijaté	0,00	133 000 000,00



9511	7302	4611	7302	Dlhodobé bankové úvery DEXIA 2. etapa	0,00	126 168 712,25
9512	143	4612	143	Dlhodobé bankové úvery- HVB- splatený	0,00	-19 000 000,00
9512	730	4612	730	Dlhodobé bankové úvery- Dexia- splatený	0,00	-18 475 000,00
9521	000	4721	000	Sociálny fond - PS	0,00	203 642,17
9611		7011		Začiatkový účet súvahový	0,00	497 080 829,69
9611		7011		Začiatkový účet súvahový	497 080 829,69	0,00
9631		4311		VH v schvaľovaní	0,00	0,00
9711		7711		Podsúvahový účet - krátkodobý hmotný majetok	10 701 201,52	0,00
9712		7721		Podsúvahový účet - krátkodobý nehmotný majetok	954 014,03	0,00
9811		7811		Podsúvahový účet - prenejatý majetok	139 171,80	0,00
9911		7911		Podsúvahový účet - manka a škody	22 634,50	0,00
9991		7991		Podsúvahový účet - vyrovnávací účet	-11 817 021,85	0,00
					994 161 659,38	994 161 659,38



Záver

Rok 2008 bol siedmym rokom existencie Trenčianskeho samosprávneho kraja. V súlade so zákonom č. 302/2001 Z. z. o samosprávne vyšších územných celkov zabezpečil v uplynulom roku všetky prioritné funkcie, najmä samostatne hospodáril s vlastným majetkom, vlastnými príjmami a dotáciami. Vytvoril podmienky pre rozvoj cestovného ruchu, telesnej kultúry a starostlivosti o deti a mládež, zdravotníctva, sociálneho zabezpečenia, kultúrnych hodnôt a kultúrnych aktivít. Spolupracoval pri tvorbe programov sociálneho a ekonomického rozvoja regiónu a staral sa o ochranu pamiatkového fondu.

Hospodárenie TSK bolo v súlade so zákonom NR SR č. 523/2004 Z. z. o rozpočtových pravidlách verejnej správy a o zmene a doplnení niektorých zákonov a zákonom č. 583/2004 Z. z. o rozpočtových pravidlách územnej samosprávy a o zmene a doplnení niektorých zákonov.

Trenčiansky samosprávny kraj neposkytol žiadnemu právnenému subjektu záruky.



TABUĽKOVÁ ČASŤ