

# Manuál pre informovanie a publicitu Regionálneho operačného programu 2007-2013



**Schválil štatutárny zástupca Riadiaceho orgánu pre ROP:**

Ing. Igor Štefanov v. r.  
minister výstavby a regionálneho rozvoja SR

## Všeobecné pravidlá informovania a publicity

Podľa článku 8 Nariadenia Komisie (ES) č. 1828/2006 (ďalej len „Nariadenie Komisie“) je každý prijímateľ zodpovedný za zabezpečenie informovania verejnosti o pomoci, ktorá mu bola poskytnutá z fondov EÚ a to formou definovaných opatrení, ktoré si podľa typu investície vyžadujú rôzne spôsoby realizácie, konkrétne:

- 1) Investície do infraštruktúry, stavebných činností príp. zakúpenie fyzických objektov s celkovým (verejným) príspevkom na projekt vyšším ako 500 tis. Eur vyžadujú:

- a. Inštaláciu veľkoplošnej reklamnej tabule (panelu)

- b. Inštaláciu trvalej vysvetľujúcej tabule (pamätnej dosky)

V prípade, že na fyzický objekt nie je možné inštalovať trvalo vysvetľujúcu tabuľu (pamätnú dosku), tak ako je to uvedené v bode b) ods. 2 článku 8 vykonávacieho nariadenia, musia byť prijaté a realizované iné primerané opatrenia, ktoré by zabezpečili širokú publicitu pridanej hodnoty intervencie Spoločenstva.

- 2) Pri projektoch financovaných z ESF a v odôvodnených prípadoch tiež u projektov financovaných z ERDF alebo KF musí príjemca zaistiť, aby účastníci takýchto projektov boli informovaní o tom, že realizovaný projekt je v rámci daného OP spolufinancovaný z príslušného fondu. Každý dokument, vrátane prezenčných listín a certifikátov o absolvovaní aktivity a iných dokumentov týkajúcich sa projektu musí obsahovať vyhlásenie, že daný OP bol spolufinancovaný z ESF príp. z ERDF alebo z KF.

V prípade vzdelávacích a iných aktivít počas celej doby odporúčame na mieste realizácie projektu inštalovať Informačnú tabuľu (plagát).

**V článku 9 vykonávacieho nariadenia sú pre riadiace orgány a prijímateľov definované technické charakteristiky opatrení v oblasti informovania a publicity so zameraním na prijímateľov, potenciálnych prijímateľov a verejnosť nasledovne:**

1. **Znak Európskej únie** v súlade s grafickými normami definovanými v prílohe Nariadenia Komisie a **odkaz na Európsku úniu**,
2. **Odkaz na príslušný fond:** pre ERDF: „Európsky fond regionálneho rozvoja“,
3. **Vyhlásenie**, ktoré vyberie riadiaci orgán a v ktorom je zdôraznená pridaná hodnota intervencie Spoločenstva, uprednostňujúc „Investícia do vašej budúcnosti“.

## Pravidlá pre používanie informačných opatrení

Podľa článku 8 Nariadenia Komisie je príjemca zodpovedný za informovanie verejnosti o podpore zo ŠF a KF, ktorá mu bola poskytnutá, pričom opatrenia na informovanie verejnosti musia zahŕňať minimálne prvky uvedené v článku 9 Nariadenia Komisie a sú realizované nasledovnými formami:

## Veľkoplošná reklamná tabuľa (panel)

Od začatia fyzickej realizácie projektu a počas celej doby realizácie projektu prijímateľ zabezpečí vyvesenie veľkoplošnej reklamnej tabule (panelu) na mieste realizácie projektu, ktorý spĺňa tieto podmienky:

- 1) celkový verejný príspevok na projekt presahuje 500 000 EUR,
- 2) projekt slúži na financovanie infraštruktúry a stavebných činností.

Povinnosťou podľa článku 8 Nariadenia Komisie je umiestňovať veľkoplošnú reklamnú tabuľu (panel) na dobre viditeľnom mieste realizácie projektu. Odporúčame inštalovať ju na dobre viditeľnom okraji komunikácie alebo ako označenie objektu realizácie projektu.

Na veľkoplošnej reklamnej tabuľi (paneli) musia byť minimálne uvedené údaje – technické charakteristiky definované v článku 9 Nariadenia Komisie, ktoré poukazujú na spoluúčasť Európskej únie, ktoré zaberajú najmenej 25 % plochy tabule (panelu). Tieto informácie pozostávajú zo:

1. **Znak Európskej únie** v súlade s grafickými normami definovanými v prílohe I Nariadenia Komisie a **odkaz na Európsku úniu**,
2. **Odkaz na príslušný fond**: v prípade ROP pre ERDF: „Európsky fond regionálneho rozvoja“, k odkazu doplniť text vysvetľujúci spoluúčasť EÚ: „Tento projekt je spolufinancovaný Európskou úniou vo výške .... %<sup>1</sup> z Európskeho fondu regionálneho rozvoja.“
3. **Vyhlásenie**, v ktorom je zdôraznená pridaná hodnota intervencie Spoločenstva „Investícia do vašej budúcnosti“.
4. informácia o dátume začatia a dátume skončenia realizácie projektu
5. logo ROP a názov Riadiaceho orgánu pre ROP
6. odkaz na stránky Riadiaceho orgánu pre ROP [www.ropka.sk](http://www.ropka.sk)

Článok 5 Nariadenia Komisie (ES) č. 1828/2006 zdôrazňuje, že v rámci realizácie projektov spolufinancovaných fondov EÚ musí byť zaistená široká publicita OP v nadväznosti na výšku spolufinancovania z príslušného fondu. Veľkosť veľkoplošnej reklamnej tabule (panela) je prispôbená výške spolufinancovania z ERDF minimálne však od rozmerov 250 x 150 cm.

Ak sa na financovaní projektu podieľajú aj iné subjekty, musí veľkosť jednotlivých veľkoplošných reklamných tabuľ (panelov) zodpovedať výške príspevkov od jednotlivých subjektov. V prípade, že prijímateľ umiestňuje na mieste realizácie projektu aj iné veľkoplošné reklamné tabule (panely), tie nesmú svojou veľkosťou presahovať plochu veľkoplošnej reklamnej tabule (panela), ktorá informuje o podpore projektu z ERDF.

Riadiaci orgán pre ROP v časti „Vzor veľkoplošnej reklamnej tabule“ tohto Manuálu zverejňuje nezáväzný vzor pre vytvorenie veľkoplošnej reklamnej tabule pre projekty realizované v rámci ROP. Tento vzor je prijímateľom dostupný vo verzii na stiahnutie aj na internetovej stránke [www.ropka.sk](http://www.ropka.sk) v časti Dokumenty na stiahnutie.

Keď sa realizácia projektu ukončí, veľkoplošnú reklamnú tabuľu (panel) najneskôr do 6 mesiacov od ukončenia realizácie projektu nahradí trvalá vysvetľujúca tabuľa.

<sup>1</sup> Výška spoluúčasti z ERDF je uvedená v závislosti od typu prijímateľa. V prípade sektora verejnej správy (územná samospráva, organizácia štátnej správy) je výška príspevku z ERDF vo výške maximálne 85 % a v prípade súkromného sektora maximálne 80,75 %.

## Trvalá vysvetľujúca tabuľa (pamätná doska)

Najneskôr do 6 mesiacov od ukončenia realizácie projektu prijímateľ zabezpečí inštaláciu Trvalej vysvetľujúcej tabule (pamätnej dosky) na viditeľnom mieste a dostatočnej veľkosti.

Povinnosťou prijímateľa je umiestniť Trvalú vysvetľujúcu tabuľu (pamätnú dosku) na dobre viditeľnom mieste realizácie projektu a v dostatočnej veľkosti. Prijímateľ je inštaluje na všetkých novopostavených či zrekonštruovaných objektoch, ktoré sú prístupné širokej verejnosti, tak aby nenarušila ráz a charakter projektu s ohľadom predovšetkým na historické a stavebné prvky.

V prípade, že na fyzický objekt nie je možné inštalovať trvalo vysvetľujúcu tabuľu (pamätnú dosku), tak ako je to uvedené v bode b) ods. 2 článku 8 vykonávacieho nariadenia, musia byť prijaté a realizované iné primerané opatrenia, ktoré by zabezpečili širokú publicitu pridanej hodnoty intervencie Spoločenstva.

Na trvalej vysvetľujúcej tabuľi (pamätnej doske) musia byť minimálne uvedené údaje – technické charakteristiky definované v článku 9 Nariadenia Komisie, ktoré poukazujú na spoluúčasť EÚ a zároveň informácie o type a názve projektu, ktoré zaberajú najmenej 25% plochy tabule (dosky). Tieto údaje pozostávajú zo:

1. **Znak Európskej únie** v súlade s grafickými normami definovanými v prílohe Nariadenia Komisie a **odkaz na Európsku úniu**,
2. **Odkaz na príslušný fond**: v prípade ROP pre ERDF: „Európsky fond regionálneho rozvoja“, k odkazu doplniť text vysvetľujúci spoluúčasť EÚ: „Tento projekt bol spolufinancovaný Európskou úniou vo výške .... %<sup>2</sup> z Európskeho fondu regionálneho rozvoja.“
3. **Vyhlasenie**, v ktorom je zdôraznená pridaná hodnota intervencie Spoločenstva, „Investícia do vašej budúcnosti“.
4. **Typ a názov projektu**
5. **Logo ROP a názov Riadiaceho orgánu pre ROP**
6. **Výška poskytnutého príspevku**

Článok 5 Nariadenia Komisie (ES) č. 1828/2006 zdôrazňuje, že v rámci realizácie projektov spolufinancovaných fondov EÚ musí byť zaistená široká publicita OP v nadväznosti na výšku spolufinancovania z príslušného fondu. Trvalá vysvetľujúca tabuľa (pamätná doska) má byť inštalovaná v dostatočnej veľkosti, odporúčame jej veľkosť prispôbovať podľa výšky spolufinancovania z ERDF a to v rozmeroch minimálne 20 x 30 cm.

Ak sa na financovaní projektu podieľajú aj iné subjekty, musí veľkosť jednotlivých trvalo vysvetľujúcich tabúľ (pamätných dosiek) zodpovedať výške príspevkov od jednotlivých subjektov. V prípade, že prijímateľ umiestňuje na mieste realizácie projektu aj iné trvalo vysvetľujúce tabule (pamätné dosky), tie nesmú svojou veľkosťou presahovať plochu trvalo vysvetľujúcej tabule (pamätnej dosky), ktorá informuje o podpore projektu z ERDF.

<sup>2</sup> Výška spoluúčasti z ERDF je uvedená v závislosti od typu prijímateľa. V prípade sektora verejnej správy (územná samospráva, organizácia štátnej správy) je výška príspevku z ERDF vo výške maximálne 85 % a v prípade súkromného sektora maximálne 80,75 %.

Riadiaci orgán pre ROP v časti „Vzor trvalo vysvetľujúcej tabule“ tohto Manuálu zverejňuje nezáväzný vzor pre vytvorenie trvalo vysvetľujúcej tabule pre projekty realizované v rámci ROP. Tento vzor je prijímateľom dostupný vo verzii na stiahnutie aj na internetovej stránke [www.ropka.sk](http://www.ropka.sk) v časti Dokumenty na stiahnutie.

## Informačná tabuľa

Počas realizácie projektu musí prijímateľ zaistiť, aby účastníci projektu boli informovaní o tom, že realizovaný projekt je v rámci ROP spolufinancovaný z ERDF. Každý dokument, týkajúci sa projektu musí obsahovať vyhlásenie, že ROP je spolufinancovaný z ERDF.

V prípade najmä neinvestičných aktivít ROP počas celej doby ich realizácie odporúčame na mieste realizácie projektu inštalovať Informačnú tabuľu (plagát), ktorý by okrem údajov definovaných v článku 9 Nariadenia Komisie informoval o type a názve projektu, pričom tieto informácie by zaberali minimálne 25% plochy informačnej tabule (plagátu).

Informačnú tabuľu (plagát) odporúčame umiestniť na dobre viditeľnom mieste realizácie projektu, ktoré je prístupné širokej verejnosti alebo v prípade neinvestičných aktivít na mieste ich samotnej realizácie.

Povinné informácie, ktoré má prijímateľ verejnosti poskytnúť môžu byť v rámci inštalácie Informačnej tabule (plagátu) doplnené aj o údaje – technické charakteristiky definované v článku 9 Nariadenia Komisie, ktoré poukazujú na spoluúčasť Európskej únie a zároveň o informácie o type a názve projektu, ktoré odporúčame, aby zaberali najmenej 25 % plochy informačnej tabule (plagátu). Tieto informácie pozostávajú zo:

1. **Znak Európskej únie** v súlade s grafickými normami definovanými v prílohe I Nariadenia Komisie a **odkaz na Európsku úniu**,
2. **Odkaz na príslušný fond**: v prípade ROP pre ERDF: „Európsky fond regionálneho rozvoja“, k odkazu doplniť text vysvetľujúci spoluúčasť EÚ: „Tento projekt je spolufinancovaný Európskou úniou vo výške .... %<sup>3</sup> z Európskeho fondu regionálneho rozvoja
3. **Vyhlásenie**, v ktorom je zdôraznená pridaná hodnota intervencie Spoločenstva „Investícia do vašej budúcnosti“.
4. informácia o dátume začatia a dátume skončenia realizácie projektu
5. logo ROP a názov Riadiaceho orgánu pre ROP
6. odkaz na stránky Riadiaceho orgánu pre ROP [www.ropka.sk](http://www.ropka.sk).

Článok 5 Nariadenia Komisie (ES) č. 1828/2006 zdôrazňuje, že v rámci realizácie projektov spolufinancovaných fondov EÚ musí byť zaistená široká publicita OP v nadväznosti na výšku spolufinancovania z príslušného fondu. Informačná tabuľa (plagát) je inštalovaná v rozmeroch minimálne 80 x 100 cm.

Ak sa na financovaní projektu podieľajú aj iné subjekty, musí veľkosť jednotlivých informačných tabúľ zodpovedať výške príspevkov od jednotlivých subjektov. V prípade, že prijímateľ umiestňuje na mieste realizácie projektu aj iné informačné tabule (plagáty), tie nesmú svojou veľkosťou presahovať plochu informačnej tabule (plagátu), ktorá informuje o podpore projektu z ERDF.

<sup>3</sup> Výška spoluúčasti z ERDF je uvedená v závislosti od typu prijímateľa. V prípade sektora verejnej správy (územná samospráva, organizácia štátnej správy) je výška príspevku z ERDF vo výške maximálne 85 % a v prípade súkromného sektora maximálne 80,75 %.

## Pokyny pri výrobe propagačných a informačných predmetov a dokumentov

Podľa článku 8 Nariadenia Komisie musí prijímateľ zaistiť, aby verejnosť bola informovaná o tom, že realizovaný projekt je v rámci daného OP spolufinancovaný z príslušného fondu. Pri výrobe rôznych informačných a malých propagačných predmetov ako aj dokumentov vyrábaných v súvislosti s realizáciou schváleného projektu je **povinnosťou príjemcu podpory podľa tohto článku zabezpečiť informovanie verejnosti umiestnením znaku Európskej únie**, ktorý je v súlade s grafickými normami definovanými v prílohe I Nariadenia Komisie a **odkazu na Európsku úniu** na konkrétnom predmete.

Riadiaci orgán pre ROP uverejnil na stránke [www.ropka.sk](http://www.ropka.sk) v časti Dokumenty na stiahnutie logo ROP a znak Európskej únie v grafickom prevedení. Prijímateľ použije tieto súbory na zabezpečenie informovania a publicity v súvislosti s podporeným projektom a to na vytvorenie veľkoplošnej reklamnej tabule, trvalo vysvetľujúcej tabule a informačnej tabule.

## Pokyny na vytvorenie znaku EÚ a vymedzenie štandardných farieb



Vlajka EÚ nie je len symbolom Európskej únie, ale je aj symbolom európskej jednoty a identity v širšom zmysle slova. Kruh zlatých hviezd predstavuje solidaritu a harmóniu medzi občanmi Európy. Počet hviezd nezodpovedá počtu členských krajín. Hviezd je dvanásť, pretože toto číslo symbolizuje dokonalosť, celistvosť a jednotu. Vlajka sa teda nebude meniť ani po ďalšom rozšírení EÚ. Vlajka EU slúži na označenie spoluúčasti EU pri realizovaní projektu a všetkých aktivít s ním súvisiacich. Je súčasťou

všetkých publikačných, informačných, hmotných i nehmotných materiálov, týkajúcich sa pomoci zo štrukturálnych fondov EU.

Dôraz je kladený na dodržiavanie jednotnej vizuálnej podoby. Táto časť pomôže užívateľom pri správnej reprodukcii európskeho znaku. Obsahuje pokyny, ako znak vytvoriť a definíciu štandardných farieb.

### Opis symbolov

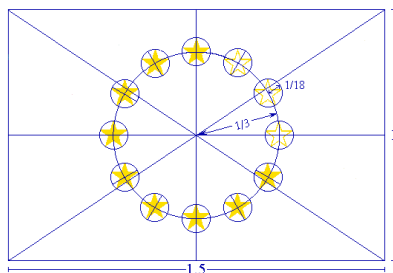
Na pozadí modrej oblohy dvanásť zlatých hviezd v kruhu, ktoré predstavujú úniu európskych národov. Počet hviezd je nemenný, pričom dvanásť symbolizuje dokonalosť a jednotu.

### Heraldický opis

Na azúrovom poli kruh z dvanástich zlatých hviezd, pričom ich cípy sa nedotýkajú.




## Geometrický opis




Znak má tvar modrej obdĺžnikovej vlajky, ktorej šírka je jedenapolkrát dlhšia ako výška. Dvanásť zlatých hviezd je rozmiestnených v rovnakých vzdialenostiach tvoriac neviditeľný kruh, ktorého stred je priesečníkom diagonál obdĺžnika. Polomer kruhu sa rovná jednej tretine výšky vlajky. Každá z hviezd má päť cípov, ktoré sú umiestnené po obvodě neviditeľného kruhu, ktorého polomer je jedna osemnásťina z vertikálnej šírky. Všetky hviezdy sú zvislé, to znamená, že jeden cíp je vertikálny a dva cípy tvoria pravý uhol so sťažňom vlajky. Kruh hviezd má pripomínať ciferník hodín. Počet hviezd sa nemení.

## Regulačné farby

**PANTONE REFLEX BLUE**



**PANTONE YELLOW**



### Farby znaku:

Obdĺžnik je **PANTONE REFLEX MODRÝ** a hviezdy sú **PANTONE ŽLTÉ**.

Medzinárodná škála **PANTONE** je veľmi rozšírená a je prístupná aj neprofesionálnym užívateľom.

### Postup štyroch farieb

Pri používaní postupu štyroch farieb nie je možné použiť dve štandardné farby. V takomto prípade ich treba znovu vytvoriť tak, že sa použijú štyri farby. **PANTONE ŽLTÁ** získame použitím 100% „Process Yellow“. Zmiešaním 100% „Process Cyan“ a 80% „Process Magenta“ možno získať veľmi podobnú farbu **PANTONE REFLEX MODREJ**.

### Internet

**PANTONE REFLEX MODRÁ** zodpovedá farbe RGB:0/51/153 (hexadecimálne: 003399) na webovej palete a **PANTONE ŽLTÁ** zodpovedá farbe RGB:255/204/0 (hexadecimálne: FFCC00) na webovej palete.

## Monochromatický reprodukčný proces

Ak používate čiernu farbu, orámujte obdĺžnik čiernou čiarou a hviezdy vytlačte čiernou farbou na bielom pozadí.



Ak používate modrú farbu (Reflexná modrá), použite ju na 100 % a hviezdy sú reprodukované v bielom negative.



## Reprodukcia na farebnom pozadí

Ak nemáte inú možnosť ako použitie farebného pozadia, orámujte obdĺžnik bielym pruhom so šírkou, ktorá sa rovná 1/25 výšky obdĺžnika.



## Príklady nesprávnej reprodukcie

1



Znak je prevrátený

2



Hviezdy nie sú vyrovnané

3



Hviezdy sú nesprávne umiestnené do kruhu, musia byť rozložené tak, ako hodiny na ciferníku


(Platné špecifikácie nájdete aj v manuáli EU na internetovej adrese:  
[http://www.europa.eu/abc/symbols/emblem/graphics1\\_sk.htm](http://www.europa.eu/abc/symbols/emblem/graphics1_sk.htm))



## Vzor veľkoplošnej reklamnej tabule



EURÓPSKA ÚNIA



Tento projekt je spolufinancovaný Európskou úniou vo výške **XX** %  
z Európskeho fondu regionálneho rozvoja a vo výške **XX** %  
zo štátneho rozpočtu Slovenskej republiky

**Európsky fond regionálneho rozvoja**  
**„Investícia do vašej budúcnosti“**

Začiatok realizácie projektu: **DD.MM.RRRR**  
Skončenie realizácie projektu: **DD.MM.RRRR**




Ministerstvo výstavby a regionálneho rozvoja Slovenskej republiky  
Riadiaci orgán pre Regionálny operačný program  
[www.ropka.sk](http://www.ropka.sk)

## Vzor trvalo vysvetľujúcej tabule



EURÓPSKA ÚNIA



Tento projekt je spolufinancovaný Európskou úniou vo výške **XX** %  
z Európskeho fondu regionálneho rozvoja a vo výške **XX** %  
zo štátneho rozpočtu Slovenskej republiky

**Európsky fond regionálneho rozvoja**  
**„Investícia do vašej budúcnosti“**

Typ a názov projektu:

.....

Výška poskytnutého príspevku:

.....



Ministerstvo výstavby a regionálneho rozvoja Slovenskej republiky  
Riadiaci orgán pre Regionálny operačný program  
[www.ropka.sk](http://www.ropka.sk)