




TRENČIANSKY SAMOSPRÁVNY KRAJ



Údaje o rozpočte Trenčianskeho samosprávneho kraja na roky 2024 - 2026

(dosiahnutá skutočnosť k 31.12.2023)

Zverejnené v súlade s čl. 9 ods. 2 zákona č. 493/2011 Z. z. o rozpočtovej
zodpovednosti v znení neskorších zmien



Rozpočet TSK na roky 2024 - 2026

Príloha č. 1

Druhovú klasifikáciu: 10 - rozpočet Trenčianskeho samosprávneho kraja
Organizačnú klasifikáciu: 103 - Trenčiansky samosprávny kraj

Bežné príjmy

v eur

Trenčiansky samosprávny kraj			Skutočnosť 2021	Skutočnosť 2022	Schválený rozpočet 2023	Skutočnosť 2023	Schválený rozpočet 2024	Schválený rozpočet 2025	Schválený rozpočet 2026
p.č.	kat./pol.	ukazovateľ							
1.		PRÍJMY	186 196 737,59	199 166 186,94	285 174 167	293 838 967,90	238 331 291	251 176 739	240 769 760
1.1.		Bežné príjmy	173 603 268,30	188 231 949,04	193 223 920	209 719 662,99	197 672 753	205 624 415	214 485 081
100		Daňové príjmy	104 035 371,03	114 298 134,61	119 300 000	121 547 617,53	119 300 000	129 342 000	138 042 000
110		Dane z príjmov a kapitálového majetku	104 035 371,03	114 298 134,61	119 300 000	121 547 617,53	119 300 000	129 342 000	138 042 000
200		Nedaňové príjmy	9 089 141,82	10 697 251,98	12 574 422	12 490 120,43	14 214 787	14 582 207	14 743 149
200		Nedaňové príjmy - Úrad TSK	708 079,31	1 166 728,54	275 993	799 295,01	482 679	567 007	531 949
210		Príjmy z podnikania a z vlastníctva majetku	162 072,05	101 780,37	103 668	105 621,07	99 737	99 737	97 561
220		Administratívne poplatky a iné poplatky a platby	133 016,80	169 931,60	122 825	346 134,34	132 485	122 484	109 484
240		Úroky z tuzemských úverov, pôžičiek, návratných finančných výpomocí, vkladov a ážio	1 399,25	3 037,62	2 000	196 387,12	210 000	210 000	210 000
290		Iné nedaňové príjmy	411 591,21	891 978,95	47 500	151 152,48	40 457	134 786	114 904
200		Nedaňové príjmy - rozpočtové organizácie	8 381 062,51	9 530 523,44	12 298 429	11 690 825,42	13 732 108	14 015 200	14 211 200
	09	Vzdelávanie	915 095,65	1 531 044,19	2 330 908	2 470 786,52	2 648 368	2 675 200	2 686 200
	10	Sociálne zabezpečenie	7 465 966,86	7 999 479,25	9 967 521	9 220 038,90	11 083 740	11 340 000	11 525 000
300		Granty a transfery	60 478 755,45	63 236 562,45	61 349 498	75 681 925,03	64 157 966	61 700 208	61 699 932
310		Tuzemské bežné granty a transfery	60 393 578,45	62 855 665,56	61 349 498	75 154 192,86	64 157 966	61 700 208	61 699 932
311		Granty	41 546,27	80 589,61	26 500	114 829,03	30 500	30 500	30 500
		Granty - Úrad TSK	2 000,00	0,00	0	0,00	0	0	0
		Granty - rozpočtové organizácie	39 546,27	80 589,61	26 500	114 829,03	30 500	30 500	30 500
	09	Vzdelávanie	3 522,70	63 354,28	0	101 343,88	0	0	0
	10	Sociálne zabezpečenie	36 023,57	17 235,33	26 500	13 485,15	30 500	30 500	30 500
312		Transfery v rámci verejnej správy	60 352 032,18	62 775 075,95	61 322 998	75 039 363,83	64 127 466	61 669 708	61 669 432
		Transfery v rámci verejnej správy - zo štátneho rozpočtu okrem transferu na úhradu nákladov preneseného výkonu štátnej správy	3 547 076,49	5 466 706,42	2 733 101	9 174 109,55	2 643 131	185 373	185 097
		Transfery v rámci verejnej správy - zo štátneho rozpočtu okrem transferu na úhradu nákladov preneseného výkonu štátnej správy - rozpočtové organizácie	1 579 935,35	430 927,04	0	192 081,40	0	0	0
	09	Vzdelávanie	39 337,76	77 514,64	0	100 620,57	0	0	0
	10	Sociálne zabezpečenie	1 540 597,59	353 412,40	0	91 460,83	0	0	0
		Transfery v rámci verejnej správy - zo štátneho účelového fondu	0,00	0,00	0	47 538,00	0	0	0
		Transfery v rámci verejnej správy - z rozpočtu vyššieho územného celku - rozpočtové organizácie	0,00	0,00	0	119 477,53	0	0	0
	09	Vzdelávanie	0,00	0,00	0	0,00	0	0	0
	10	Sociálne zabezpečenie	0,00	0,00	0	119 477,53	0	0	0
		Transfery v rámci verejnej správy - od ostatných subjektov verejnej správy	394 112,28	431 858,95	0	570 362,71	0	0	0
		Transfery v rámci verejnej správy - od ostatných subjektov verejnej správy - rozpočtové organizácie	114 908,06	171 337,20	0	86 485,32	0	0	0
	09	Vzdelávanie	38 695,37	47 694,11	0	85 885,32	0	0	0
	10	Sociálne zabezpečenie	76 212,69	123 643,09	0	600,00	0	0	0
		Transfery v rámci verejnej správy - zo štátneho rozpočtu na úhradu nákladov preneseného výkonu štátnej správy	54 716 000,00	56 274 246,34	58 589 897	64 849 309,32	61 484 335	61 484 335	61 484 335
330		Zahraničné granty	85 177,00	380 896,89	0	527 732,17	0	0	0
331		Zahraničné granty bežné	85 177,00	380 896,89	0	527 732,17	0	0	0
		Zahraničné granty bežné - od zahraničného subjektu iného ako medzinárodná organizácia - rozpočtové organizácie	83 632,00	380 896,89	0	527 732,17	0	0	0
	09	Vzdelávanie	83 632,00	380 896,89	0	527 732,17	0	0	0
	10	Sociálne zabezpečenie	0,00	0,00	0	0,00	0	0	0
		Zahraničné granty bežné - od medzinárodnej organizácie	1 545,00	0,00	0	0,00	0	0	0

Druhá klasifikácia: 10 - rozpočet Trenčianskeho samosprávneho kraja
 Organizačná klasifikácia: 103 - Trenčiansky samosprávny kraj

Kapitálové príjmy

v eur

Trenčiansky samosprávny kraj			Skutočnosť 2021	Skutočnosť 2022	Schválený rozpočet 2023	Skutočnosť 2023	Schválený rozpočet 2024	Schválený rozpočet 2025	Schválený rozpočet 2026
p.č.	kat./pol.	ukazovateľ							
1.2.		Kapitálové príjmy	12 593 469,29	10 934 237,90	91 950 247	84 119 304,91	40 658 538	45 552 324	26 284 679
200		Nedaňové príjmy	953 777,22	1 445 611,02	947 500	5 099 130,87	2 254 913	946 000	946 000
200		Nedaňové príjmy - Úrad TSK	953 777,22	1 442 641,02	947 500	5 096 815,87	2 254 913	946 000	946 000
230		Kapitálové príjmy	953 777,22	1 442 641,02	947 500	5 096 815,87	2 254 913	946 000	946 000
200		Nedaňové príjmy - rozpočtové organizácie	0,00	2 970,00	0	2 315,00	0	0	0
		09 Vzdelávanie	0,00	2 970,00	0	2 315,00	0	0	0
		10 Sociálne zabezpečenie	0,00	0,00	0	0,00	0	0	0
300		Granty a transfery	11 639 692,07	9 488 626,88	91 002 747	79 020 174,04	38 403 625	44 606 324	25 338 679
320		Tuzemské kapitálové granty a transfery	11 639 692,07	9 488 626,88	91 002 747	79 020 174,04	38 403 625	44 606 324	25 338 679
	321	Granty - rozpočtové organizácie	1 682,48	0,00	0	0,00	0	0	0
		09 Vzdelávanie	1 682,48	0,00	0	0,00	0	0	0
		10 Sociálne zabezpečenie	0,00	0,00	0	0,00	0	0	0
	322	Transfery v rámci verejnej správy	11 638 009,59	9 488 626,88	91 002 747	79 020 174,04	38 403 625	44 606 324	25 338 679
		Transfery v rámci verejnej správy - zo štátneho rozpočtu	11 229 316,47	9 420 102,89	91 002 747	79 020 174,04	38 403 625	44 606 324	25 338 679
		Transfery v rámci verejnej správy - zo štátneho rozpočtu - rozpočtové organizácie	8 693,12	45 159,99	0	0,00	0	0	0
		09 Vzdelávanie	8 693,12	45 159,99	0	0,00	0	0	0
		10 Sociálne zabezpečenie	0,00	0,00	0	0,00	0	0	0
		Transfery v rámci verejnej správy - zo štátneho účelového fondu	400 000,00	0,00	0	0,00	0	0	0
		Transfery v rámci verejnej správy - od ostatných subjektov verejnej správy - rozpočtové organizácie	0,00	23 364,00	0	0,00	0	0	0
		09 Vzdelávanie	0,00	23 364,00	0	0,00	0	0	0
		10 Sociálne zabezpečenie	0,00	0,00	0	0,00	0	0	0

Druhá klasifikácia: 10 - rozpočet Trenčianskeho samosprávneho kraja
 Organizačná klasifikácia: 103 - Trenčiansky samosprávny kraj

Bežné výdavky

v eur

Trenčiansky samosprávny kraj				Skutočnosť 2021	Skutočnosť 2022	Schválený rozpočet 2023	Skutočnosť 2023	Schválený rozpočet 2024	Schválený rozpočet 2025	Schválený rozpočet 2026
p.č.	FK	kat./pol.	ukazovateľ							
2.			VÝDAVKY	200 402 598,28	203 520 126,83	285 698 043	310 555 374,91	251 286 226	250 581 137	240 174 158
2.1.			Bežné výdavky	159 280 163,73	172 210 994,30	173 866 870	182 970 725,65	191 842 412	190 984 928	199 380 134
			Trenčiansky samosprávny kraj	14 179 108,57	15 881 106,81	18 250 284	15 837 316,11	20 552 571	16 132 555	17 291 806
		610	Mzdy, platy, služobné príjmy a ostatné osobné vyrovnania	3 705 347,63	4 079 187,67	4 714 813	4 243 789,06	4 812 837	5 262 203	5 753 503
		620	Poistné a príspevkov do poisťovní	1 499 792,11	1 659 905,97	2 034 931	1 691 510,55	2 016 063	2 221 218	2 445 985
		630	Tovary a služby	6 129 020,27	5 949 029,06	8 675 814	6 165 115,71	8 998 465	5 729 660	5 635 111
		640	Bežné transfery	2 571 663,21	4 011 331,12	2 456 526	3 566 842,12	3 976 286	2 405 655	2 449 490
		650	Splácanie úrokov a ostatné platby súvisiace s úverom, pôžičkou, návratnou finančnou výpomocou a finančným prenájomom	273 285,35	181 652,99	368 200	170 058,67	748 920	513 819	1 007 717
04.			Doprava	50 128 911,77	54 709 090,18	48 189 839	52 143 154,64	53 860 000	53 849 780	59 349 780
		644	Prímestská autobusová doprava	31 500 908,00	32 646 513,00	31 500 000	35 513 797,00	32 500 000	33 000 000	37 500 000
		641	SC TSK	18 628 003,77	22 062 577,18	16 689 839	16 629 357,64	21 360 000	20 849 780	21 849 780
07.			Zdravotníctvo	131 506,48	338 366,35	56 106	140 483,26	50 000	50 000	50 000
		641	Nemocnice s poliklinikou	131 506,48	338 366,35	56 106	140 483,26	50 000	50 000	50 000
08.			Kultúrne služby	5 304 253,59	5 763 077,63	6 560 819	6 248 235,98	7 347 850	8 308 525	8 849 809
		641	Klubové a špeciálne kultúrne zariadenia	125 433,50	133 198,38	155 113	140 843,29	167 931	183 525	187 820
		641	Knižnice	1 788 397,52	1 979 576,48	2 267 420	2 142 898,96	2 535 830	3 086 719	3 457 328
		641	Múzea a galérie	2 388 729,39	2 547 737,12	2 873 292	2 720 801,64	3 221 583	3 546 770	3 679 120
		641	Ostatné kultúrne služby vrátane kultúrnych domov	1 001 693,18	1 102 565,65	1 264 994	1 243 692,09	1 422 506	1 491 511	1 525 541
09.			Vzdelávanie	60 950 205,19	64 108 778,86	66 884 739	73 640 377,19	71 341 216	70 714 905	70 725 905
		600	Rozpočtové organizácie	27 981 640,78	29 921 639,73	32 181 990	34 436 151,13	34 428 715	34 432 900	34 443 900
		641	Príspevkové organizácie	32 504 699,10	33 490 457,64	33 849 273	38 443 406,19	35 918 467	35 287 971	35 287 971
		640	Súkromné ZUŠ a súkromné a cirkevné školské zariadenia	463 865,31	696 681,49	853 476	760 819,87	994 034	994 034	994 034
10.			Sociálne zabezpečenie	28 586 178,13	31 410 574,47	33 925 083	34 961 158,47	38 690 775	41 929 163	43 112 834
		600	Rozpočtové organizácie	27 612 377,10	30 260 139,49	32 376 321	33 628 421,43	36 764 982	40 003 370	41 187 041
		640	Verejní a neverejní poskytovatelia sociálnych služieb	973 801,03	1 150 434,98	1 548 762	1 332 737,04	1 925 793	1 925 793	1 925 793

Druhá klasifikácia: 10 - rozpočet Trenčianskeho samosprávneho kraja
 Organizačná klasifikácia: 103 - Trenčiansky samosprávny kraj

Kapitálové výdavky

v eur

Trenčiansky samosprávny kraj				Skutočnosť 2021	Skutočnosť 2022	Schválený rozpočet 2023	Skutočnosť 2023	Schválený rozpočet 2024	Schválený rozpočet 2025	Schválený rozpočet 2026
p.č.	FK	kat./pol.	ukazovateľ							
2.2.			Kapitálové výdavky	41 122 434,55	31 309 132,53	111 831 173	127 584 649,26	59 443 814	59 596 209	40 794 024
		710,720	Trenčiansky samosprávny kraj	2 302 340,40	7 455 609,12	3 808 968	682 565,97	1 416 387	509 720	454 200
04.			Doprava	11 989 447,47	5 916 688,52	67 704 331	77 019 853,40	25 579 328	49 412 000	28 269 000
		721	SC TSK	5 734 063,27	3 249 603,65	1 557 180	7 379 636,44	1 410 974	3 000 000	3 000 000
		710	Financované TSK	6 255 384,20	2 667 084,87	66 147 151	69 640 216,96	24 168 354	46 412 000	25 269 000
07.			Zdravotníctvo	12 283 818,12	4 027 231,77	3 461 291	7 396 334,37	3 138 668	3 000 000	3 000 000
		721	Nemocnice s poliklinikou	12 283 818,12	4 027 231,77	3 461 291	7 396 334,37	3 138 668	3 000 000	3 000 000
		710	Financované TSK	0,00	0,00	0	0,00	0	0	0
08.			Kultúrne služby	615 148,20	64 089,85	1 282 841	1 881 915,63	3 081 832	400 000	1 650 000
		721	Klubové a špeciálne kultúrne zariadenia	7 271,00	0,00	0	5 181,00	0	100 000	50 000
		721	Knižnice	210 379,40	0,00	0	0,00	0	100 000	50 000
		721	Múzeá a galérie	357 926,90	8 742,00	0	331 540,10	44 280	100 000	50 000
		721	Ostatné kultúrne služby vrátane kultúrnych domov	6 500,00	43 347,85	0	217 248,95	0	100 000	50 000
		710	Financované TSK	33 070,90	12 000,00	1 282 841	1 327 945,58	3 037 552	0	1 450 000
09.			Vzdelávanie	11 031 589,36	12 062 517,44	28 556 017	35 736 693,66	19 529 189	3 166 672	5 370 824
		700	Rozpočtové organizácie	1 405 305,43	3 115 531,79	793 840	1 481 422,51	312 667	836 672	760 824
		721	Príspevkové organizácie	4 050 698,88	1 716 307,37	0	1 004 532,63	722 340	1 500 000	1 000 000
		710	Financované TSK	5 575 585,05	7 230 678,28	27 762 177	33 250 738,52	18 494 182	830 000	3 610 000
10.			Sociálne zabezpečenie	2 900 091,00	1 782 995,83	7 017 725	4 867 286,23	6 698 410	3 107 817	2 050 000
		700	Rozpočtové organizácie	2 898 554,56	1 709 953,01	448 448	2 078 826,19	802 370	1 000 000	800 000
		710	Financované TSK	1 536,44	73 042,82	6 569 277	2 788 460,04	5 896 040	2 107 817	1 250 000

Druhá klasifikácia: 10 - rozpočet Trenčianskeho samosprávneho kraja
Organizačná klasifikácia: 103 - Trenčiansky samosprávny kraj

Finančné operácie

v eur

Trenčiansky samosprávny kraj			Skutočnosť 2021	Skutočnosť 2022	Schválený rozpočet 2023	Skutočnosť 2023	Schválený rozpočet 2024	Schválený rozpočet 2025	Schválený rozpočet 2026
p.č.	kat./pol.	ukazovateľ							
3.		FINANČNÉ OPERÁCIE							
3.1.		Prijmové finančné operácie	50 166 151,47	27 951 987,06	6 629 018	45 192 563,85	17 949 617	5 388 500	5 388 500
	450	Z ostatných finančných operácií	31 274 503,47	26 843 635,06	6 629 018	28 892 563,85	3 263 262	388 500	5 388 500
	453	Prostriedky z predchádzajúcich rokov	11 967 821,09	9 880 179,80	2 871 965	3 864 972,28	401 130	388 500	388 500
		Prostriedky z predchádzajúcich rokov - Úrad TSK	11 694 989,58	9 596 985,06	2 545 665	3 537 446,69	15 930	0	0
		Prostriedky z predchádzajúcich rokov - rozpočtové organizácie	272 831,51	283 194,74	326 300	327 525,59	385 200	388 500	388 500
		09 Vzdelávanie	272 831,51	283 194,74	326 300	327 525,59	385 200	388 500	388 500
		10 Sociálne zabezpečenie	0,00	0,00	0	0,00	0	0	0
	454	Prevod prostriedkov z peňažných fondov	17 495 962,00	15 750 986,64	3 757 053	22 037 330,42	2 862 132	0	5 000 000
	456	Iné príjmové finančné operácie	1 810 720,38	1 212 468,62	0	2 990 261,15	0	0	0
		Iné príjmové finančné operácie - prijaté finančné zábezpeky - Úrad TSK	1 557 413,13	1 024 534,34	0	2 780 943,30	0	0	0
		Iné príjmové finančné operácie - prijaté finančné zábezpeky - rozpočtové organizácie	253 307,25	187 934,28	0	209 316,99	0	0	0
		09 Vzdelávanie	76 122,05	153 529,28	0	69 508,30	0	0	0
		10 Sociálne zabezpečenie	177 185,20	34 405,00	0	139 808,69	0	0	0
		Iné príjmové finančné operácie - kurzové rozdiely - Úrad TSK	0,00	0,00	0	0,86	0	0	0
	510	Tuzemské úvery, pôžičky a návratné finančné výpomoci	18 891 648,00	1 108 352,00	0	0,00	0	0	0
	514	Ostatné úvery, pôžičky a návratné finančné výpomoci	18 891 648,00	1 108 352,00	0	0,00	0	0	0
	520	Zahraničné úvery, pôžičky a návratné finančné výpomoci	0,00	0,00	0	16 300 000,00	14 686 355	5 000 000	0
	523	Od zahraničných finančných inštitúcií	0,00	0,00	0	16 300 000,00	14 686 355	5 000 000	0
3.2.		Výdavkové finančné operácie	3 560 418,34	3 110 070,19	6 105 142	6 652 072,13	4 994 682	5 984 102	5 984 102
	810	Úvery, pôžičky, návratné finančné výpomoci, účasť na majetku a ostatné výdavkové operácie	1 318 366,34	868 018,19	50	546 981,13	50	50	50
	819	Iné výdavkové finančné operácie	1 318 366,34	868 018,19	50	546 981,13	50	50	50
		Iné výdavkové finančné operácie - vrátené finančné zábezpeky - Úrad TSK	1 194 105,41	740 575,36	0	471 120,32	0	0	0
		Iné výdavkové finančné operácie - vrátené finančné zábezpeky - rozpočtové organizácie	124 259,70	127 442,23	0	75 772,31	0	0	0
		09 Vzdelávanie	27 174,54	108 927,23	0	38 624,82	0	0	0
		10 Sociálne zabezpečenie	97 085,16	18 515,00	0	37 147,49	0	0	0
		Iné výdavkové finančné operácie - kurzové rozdiely - Úrad TSK	1,23	0,60	50	13,09	50	50	50
		Iné výdavkové finančné operácie - kurzové rozdiely - rozpočtové organizácie	0,00	0,00	0	75,41	0	0	0
		09 Vzdelávanie	0,00	0,00	0	75,41	0	0	0
		10 Sociálne zabezpečenie	0,00	0,00	0	0,00	0	0	0
	820	Splácanie istín	2 242 052,00	2 242 052,00	6 105 092	6 105 091,00	4 994 632	5 984 052	5 984 052
	821	Splácanie tuzemskej istiny	2 242 052,00	2 242 052,00	4 242 052	4 242 052,00	4 242 052	4 242 052	4 242 052
		Splácanie tuzemskej istiny - z bankových úverov dlhodobých	2 242 052,00	2 242 052,00	2 242 052	2 242 052,00	2 242 052	2 242 052	2 242 052
		Splácanie tuzemskej istiny - z ostatných úverov, pôžičiek a návratných finančných výpomocí dlhodobých	0,00	0,00	2 000 000	2 000 000,00	2 000 000	2 000 000	2 000 000
		Splácanie istiny krátkodobého úveru, pôžičky a návratnej finančnej výpomoci do zahraničia	0,00	0,00	1 863 040	1 863 039,00	0	0	0
	822	Splácanie istiny dlhodobého úveru, pôžičky a návratnej finančnej výpomoci do zahraničia	0,00	0,00	0	0,00	752 580	1 742 000	1 742 000
	823	Splácanie istiny dlhodobého úveru, pôžičky a návratnej finančnej výpomoci do zahraničia	0,00	0,00	0	0,00	752 580	1 742 000	1 742 000

Druhá klasifikácia: 10 - rozpočet Trenčianskeho samosprávneho kraja
 Organizačná klasifikácia: 103 - Trenčiansky samosprávny kraj

Rekapitulácia

Sumarizácia bežného a kapitálového rozpočtu a finančných operácií

v eur

Trenčiansky samosprávny kraj	Skutočnosť 2021	Skutočnosť 2022	Schválený rozpočet 2023	Skutočnosť 2023	Schválený rozpočet 2024	Schválený rozpočet 2025	Schválený rozpočet 2026
Bežné príjmy	173 603 268,30	188 231 949,04	193 223 920	209 719 662,99	197 672 753	205 624 415	214 485 081
Bežné výdavky	159 280 163,73	172 210 994,30	173 866 870	182 970 725,65	191 842 412	190 984 928	199 380 134
BEŽNÝ ROZPOČET	14 323 104,57	16 020 954,74	19 357 050	26 748 937,34	5 830 341	14 639 487	15 104 947
Kapitálové príjmy	12 593 469,29	10 934 237,90	91 950 247	84 119 304,91	40 658 538	45 552 324	26 284 679
Kapitálové výdavky	41 122 434,55	31 309 132,53	111 831 173	127 584 649,26	59 443 814	59 596 209	40 794 024
KAPITÁLOVÝ ROZPOČET	-28 528 965,26	-20 374 894,63	-19 880 926	-43 465 344,35	-18 785 276	-14 043 885	-14 509 345
Príjmové finančné operácie	50 166 151,47	27 951 987,06	6 629 018	45 192 563,85	17 949 617	5 388 500	5 388 500
Výdavkové finančné operácie	3 560 418,34	3 110 070,19	6 105 142	6 652 072,13	4 994 682	5 984 102	5 984 102
FINANČNÉ OPERÁCIE	46 605 733,13	24 841 916,87	523 876	38 540 491,72	12 954 935	-595 602	-595 602
PRÍJMY SPOLU	236 362 889,06	227 118 174,00	291 803 185	339 031 531,75	256 280 908	256 565 239	246 158 260
VÝDAVKY SPOLU	203 963 016,62	206 630 197,02	291 803 185	317 207 447,04	256 280 908	256 565 239	246 158 260
VÝSLEDOK HOSPODÁRENIA	32 399 872,44	20 487 976,98	0	21 824 084,71	0	0	0