

TRENČIANSKY  
SAMOSPRÁVNÝ  
KRAJ

**KONSOLIDOVANÁ VÝROČNÁ  
SPRÁVA 2014**

Úvod	Strana
1. <u>Identifikácia Trenčianskeho samosprávneho kraja</u>	4
2. <u>Orgány Trenčianskeho samosprávneho kraja</u>	8
2.1 <u>Predseda Trenčianskeho samosprávneho kraja</u>	8
2.2 <u>Zastupiteľstvo Trenčianskeho samosprávneho kraja</u>	9
3. <u>Organizačná štruktúra Trenčianskeho samosprávneho kraja</u>	12
4. <u>Správa o činnosti TSK v roku 2014</u>	13
4.1 <u>Doprava</u>	13
4.1.1 <u>Autobusová doprava</u>	13
4.1.2 <u>Správa a údržba ciest</u>	17
4.2 <u>Zdravotníctvo</u>	18
4.3 <u>Kultúra</u>	22
4.4 <u>Vzdelávanie</u>	24
4.5 <u>Sociálne zabezpečenie</u>	31
4.6 <u>Realizácia projektov</u>	36
4.6.1 <u>Regionálny rozvoj</u>	36
4.6.2 <u>Sprostredkovateľský orgán pod riadiacim orgánom SO/RO pre ROP</u>	45
4.7 <u>Medzinárodná spolupráca a propagácia</u>	47
4.7.1 <u>Propagácia TSK</u>	47
4.7.2 <u>Spolupráca so zahraničnými partnermi</u>	49
4.8 <u>Elektronizácia verejnej správy</u>	51
5. <u>Rozpočet a plnenie rozpočtu TSK v roku 2014 vrátane rozpočtových organizácií</u>	53
6. <u>Analýza významných položiek z účtovnej závierky k 31.12.2014</u>	68
6.1 <u>Individuálna účtovná závierka</u>	68
6.1.1 <u>Stav dlhodobého hmotného a nehmotného majetku</u>	69
6.1.2 <u>Predaj dlhodobého majetku</u>	69
6.1.3 <u>Analýza výnosov a nákladov</u>	70

6.1.4. <u>Pohľadávky a záväzky</u>	72
6.2 <u>Konsolidovaná účtovná závierka</u>	75
6.2.1 <u>Stav dlhodobého hmotného a nehmotného majetku</u>	75
6.2.2 <u>Analýza nákladov a výnosov</u>	77
6.2.3 <u>Pohľadávky a záväzky</u>	78
7. Prílohy čerpania rozpočtových výdavkov podľa oddielov funkčnej klasifikácie č. 1- 6	
8. Konsolidovaná účtovná závierka 2014	

## 1. Identifikácia Trenčianskeho samosprávneho kraja

**Názov:** Trenčiansky samosprávny kraj

**Sídlo:** K dolnej stanici 7282/20A, 911 01 Trenčín

**Vznik:** Trenčiansky samosprávny kraj so sídlom v Trenčíne bol zriadený dňa 1. januára 2002 v zmysle zákona NR SR č. 302/2001 Z. z. o samospráve vyšších územných celkov.

### Právne postavenie:

- TSK je samostatný územný samosprávny a správny celok Slovenskej republiky.
- TSK je právnickou osobou, ktorá za podmienok ustanovených zákonom samostatne hospodári s vlastným majetkom a s vlastnými príjmami, zabezpečuje a chráni práva a záujmy svojich obyvateľov.
- TSK má svoje symboly, ktoré môže používať pri výkone samosprávy.
- Ukladať povinnosti alebo zasahovať do oprávnení TSK možno len zákonom a na základe medzinárodnej zmluvy.

Symboly Trenčianskeho samosprávneho kraja sú :

erb



vlajka



pečať



## Informácie o Trenčianskom samosprávnom kraji

**Trenčiansky samosprávny kraj** s rozlohou 4 502 km<sup>2</sup> zaberá 9,1 % územia Slovenskej republiky. Rozprestiera sa v severozápadnej časti Slovenska, pričom západnú časť kraja tvorí štátna hranica s Českou republikou, na juhu hraničí s Trnavským a Nitrianskym samosprávnym krajom, na východe s Banskobystrickým samosprávnym krajom a na severe so Žilinským samosprávnym krajom.

**Počtom obyvateľov** 598 819 sa Trenčiansky kraj zaraďuje na 7. miesto v medzikrajskom porovnaní s podielom 11,02 % na úhrne SR. S hustotou osídlenia 133 obyvateľov na km<sup>2</sup> je tretím najobývanejším krajom SR.

Podľa **územno-správneho usporiadania** v zmysle zákona NR SR č. 221/1996 Z.z. sa člení na 9 okresov: Trenčín, Bánovce nad Bebravou, Ilava, Myjava, Nové Mesto nad Váhom, Partizánske, Považská Bystrica, Prievidza a Púchov. Rozlohou najväčším je okres Prievidza a najmenším okres Myjava.



## Okres Trenčín



*Rozloha:* 675 km<sup>2</sup>


*Počet obyvateľov:* 113 994

*Hustota osídlenia:* 169 obyvateľov na km<sup>2</sup>

*Mestá:* 3, Nemšová, Trenčianske Teplice, Trenčín

*Obce:* 34, Adamovské Kochanovce, Bobot, Dolná Poruba, Dolná Súča, Drietoma, Dubodiel, Horná Súča, Horňany, Horné Srnie, Hrabovka, Chocholná-Velčice, Ivanovce, Kostolná-Zariečie, Krivosúd-Bodovka, Melčice-Lieskové, Mníchová Lehota, Motešice, Neporadza, Omšenie, Opatovce, Petrova Lehota, Selec, Skalka nad Váhom, Soblahov, Svinná, Štvrtok, Trenčianska Teplá, Trenčianska Turná, Trenčianske Jastrabie, Trenčianske Stankovce, Trenčianske Mitice, Veľká Hradná, Veľké Bierovce, Zamarovce.

## Okres Bánovce nad Bebravou



*Rozloha:* 462 km<sup>2</sup>

*Počet obyvateľov:* 37 836

*Hustota osídlenia:* 82 obyvateľov na km<sup>2</sup>

*Mestá:* 1, Bánovce nad Bebravou

*Obce:* 42, Borčany, Brezolupy, Cimenná, Čierna Lehota, Dežerice, Dolné Naštice, Dubnička, Dvorec, Haláčovce, Horné Naštice, Chudá Lehota, Krásna Ves, Kšinná, Libichava, Lutov, Malá Hradná, Malé Hoste, Miezgovec, Nedašovce, Omastiná, Otrhánky, Pečeňany, Podlužany, Pochabany, Pravotice, Prusy, Ruskovce, Rybany, Slatina nad Bebravou, Slatinka nad Bebravou, Šípkov, Šišov, Timoradza, Uhrovec, Uhrovské Podhradie, Veľké Držkovce, Veľké Hoste, Veľké Chlievany, Vysočany, Zlatníky, Žitná-Radiša.

## Okres Ilava



*Rozloha:* 359 km<sup>2</sup>


*Počet obyvateľov:* 60 593

*Hustota osídlenia:* 169 obyvateľov na km<sup>2</sup>

*Mestá:* 3, Dubnica nad Váhom, Ilava, Nová Dubnica

*Obce:* 18, Bohunice, Bolešov, Borčice, Červený Kameň, Dulov, Horná Poruba, Kameničany, Košeca, Košecké podhradie, Krivoklát, Ladce, Mikušovce, Pruské, Sedmerovec, Slávnica, Tuchyňa, Vršatské Podhradie, Zliechov.

## Okres Myjava



*Rozloha:* 327 km<sup>2</sup>

*Počet obyvateľov:* 27 726

*Hustota osídlenia:* 85 obyvateľov na km<sup>2</sup>

*Mestá:* 2, Brezová pod Bradlom, Myjava

*Obce:* 15, Brestovec, Bukovec, Hrašné, Chvojnica, Jablonka, Kostolné, Košariská, Krajné, Polianka, Poriadie, Priepasné, Rudník, Stará Myjava, Vrbovce

## Okres Nové Mesto nad Váhom



*Rozloha:* 580 km<sup>2</sup>


*Počet obyvateľov:* 62 708

*Hustota osídlenia:* 108 obyvateľov na km<sup>2</sup>

*Mestá:* 2, Nové Mesto nad Váhom, Stará Turá

*Obce:* 32, Beckov, Bošáca, Brunovce, Bzince pod Javorinou, Čachtice, Častkovce, Dolné Srnie, Haluzice, Horná Streda, Hôrka nad Váhom, Hrachovište, Kalnica, Kočovce, Lubina, Lúka, Modrová, Modrovka, Moravské Lieskové, Nová Bošáca, Nová Lehota, Nová Ves nad Váhom, Očkov, Pobedim, Podolie, Potvorice, Považany, Stará Lehota, Trenčianske Bohuslavice, Vaďovce, Višňové, Zemianske Podhradie.

## Okres Partizánske



*Rozloha:* 301 km<sup>2</sup>


*Počet obyvateľov:* 47 086

*Hustota osídlenia:* 156 obyvateľov na km<sup>2</sup>

*Mestá:* 1, Partizánske

*Obce:* 22, Bošany, Brodzany, Hradište, Chynorany, Ješkova Ves, Klátova Nová Ves, Kolačno, Krásno, Livina, Livinské Opatovce, Malé Kršteňany, Malé Uherce, Nadlice, Nadanovce, Ostratice, Pažiť, Skačany, Turčianky, Veľké Kršteňany, Veľké Uherce, Veľký Klíž, Žabokreky nad Nitrou.

## Okres Považská Bystrica



*Rozloha:* 463 km<sup>2</sup>

*Počet obyvateľov:* 63 890

*Hustota osídlenia:* 138 obyvateľov na km<sup>2</sup>

*Mestá:* 1, Považská Bystrica

*Obce:* 27, Počárová, Bodiná, Brvnište, Čelkova lehota, Dolná Maríková, Dolný Lieskov, Domaniža, Ďurd'ové, Hatné, Horná Maríková, Horný Lieskov, Jasenica, Klieština, Kostolec, Malé Lednice, Papradno, Plevník-Drienové, Podskalie, Prečín, Pružina, Sádočné, Slopná, Stupné, Svarepec, Udiča, Vrchteplá, Záskalie.

## Okres Prievidza



*Rozloha:* 960 km<sup>2</sup>

*Počet obyvateľov:* 139 535

*Hustota osídlenia:* 145 obyvateľov na km<sup>2</sup>

*Mestá:* 4, Bojnice, Handlová, Nováky, Prievidza

*Obce:* 48, Bystričany, Cígeľ, Čavoj, Čereňany, Diviacka Nová Ves, Diviaky nad Nitricou, Dlžín, Dolné Vestenice, Horná Ves, Horné Vestenice, Chrenovec-Brusno, Chvojnica, Jalovec, Kamenec pod Vtáčnikom, Kanianka, Kľačno, Kocurany, Kostolná Ves, Koš, Lazany, Lehota pod Vtáčnikom, Liešťany, Lipník, Malá Čausa, Malinová, Nedožery-Brezany, Nevidzany, Nitrianske Pravno, Nitrianske Rudno, Nitrianské Sučany, Nitrica, Opatovce nad Nitrou, Oslany, Podhradie, Poluvsie, Poruba, Pravenec, Radobica, Ráztočno, Rudnianská Lehota, Sebedražie, Seč, Šútovce, Temeš, Tužina, Valaská Belá, Veľká Čausa, Zemianske Kostolany.

## Okres Púchov



*Rozloha:* 375 km<sup>2</sup>

*Počet obyvateľov:* 45 451

*Hustota osídlenia:* 121 obyvateľov na km<sup>2</sup>

*Mestá:* 1, Púchov

*Obce:* 20, Beluša, Dohňany, Dolná Breznica, Dolné Kočkovce, Horná Breznica, Horovce, Kvašov, Lazy pod Makytou, Lednica, Lednické Rovne, Lúky, Lysá pod Makytou, Mestečko, Mojtín, Nimnica, Streženice, Visolaje, Záriečie, Zubák.

## 2. Orgány Trenčianskeho samosprávneho kraja

Orgánmi Trenčianskeho samosprávneho kraja sú predseda TSK a Zastupiteľstvo TSK. Výkonným orgánom predsedu TSK a Zastupiteľstva TSK je Úrad TSK.

### 2.1 Predseda Trenčianskeho samosprávneho kraja

Predsedom Trenčianskeho samosprávneho kraja je Ing. Jaroslav Baška. V priamych voľbách obyvateľmi trenčianskeho kraja bol zvolený do funkcie predsedu, ktorú si oficiálne prevzal na ustanovujúcom zastupiteľstve dňa 9.12.2013.



**Predseda TSK**


















**Ing. Jaroslav Baška**

Predseda TSK zastupuje samosprávny kraj navonok. V majetkovoprávných vzťahoch, pracovnoprávných vzťahoch a v iných vzťahoch je štatutárnym orgánom; rozhoduje aj vo veciach, v ktorých zákon zveruje samosprávne kraju rozhodovanie o právach a povinnostiach právnických osôb a fyzických osôb v oblasti verejnej správy okrem vecí, o ktorých na jeho návrh rozhoduje organizačný útvar úradu určený v organizačnom poriadku úradu.



## 2.2 Zastupiteľstvo Trenčianskeho samosprávneho kraja

Zastupiteľstvo TSK je zbor zložený zo 45 poslancov zvolených v priamych voľbách.

Por. čís.	Poslanec	Polit. prísl. Okres	Foto	Por. čís.	Poslanec	Polit. prísl. Okres	Foto
1	Mgr. Anna Abramovičová	nezávislý kandidát		13	Ing. Mária Hajšová, PhD.	Smer-SD	
2	Ing. Pavol Bagin	Smer-SD		14	Pavel Halabrín	nezávislý kandidát	
3	Ing. Milan Berec	Smer-SD		15	Ing. Anna Halinárová	Smer-SD	
4	doc. MUDr. Ján Bielik, CSc.	KDH, SDKÚ – DS, MOST – HÍD, NOVA, SAS, OKS		15	PhDr. Kvetoslava Hejbalová	Smer-SD	
5	Mgr. Eva Bočincová	KDH, SDKÚ – DS, MOST – HÍD, NOVA, SAS, OKS		17	MUDr. Mohamed Hemza	Smer-SD	
6	Ing. Ján Bodnár	Smer-SD		18	Ing. Juraj Hort	KDH, SDKÚ – DS, MOST – HÍD, NOVA, SAS, OKS	
7	doc. PaedDr. Jozef Božik, PhD.	Smer-SD		19	Ing. Ľuboš Chochlík	KDH, SDKÚ – DS, MOST – HÍD, NOVA, SAS, OKS	
8	Mgr. Dušan Bublavý	Smer-SD		20	doc. PhDr. PaedDr. Karol Janas, PhD.	Smer-SD	
9	RSDr. Ján Čipov	Smer-SD		21	PhDr. Mária Janíková	Smer-SD	
10	MUDr. Viliam Cívik, PhD.	nezávislý kandidát		22	MUDr. Tibor Jankovský	Smer-SD	
11	Erich Dvonč	Smer-SD		23	Ing. Renáta Kaščáková	KDH, SDKÚ – DS, MOST – HÍD, NOVA, SAS, OKS	
12	PaedDr. Štefan Gaman	Smer-SD		24	Ing. Ján Krátky	KDH, SDKÚ – DS, MOST – HÍD, NOVA, SAS, OKS	

Por. čís.	Poslanec	Polit. prísl. Okres	Foto
25	PaedDr. Miroslav Kubičár	nezávislý kandidát	
26	JUDr. Katarína Macháčková	nezávislý kandidát	
27	Ing. Zuzana Máčeková	nezávislý kandidát	
28	Ing. Peter Marušinec	Smer-SD	
29	František Matušík	nezávislý kandidát	
30	Mgr. Marián Michalec	nezávislý kandidát	
31	Bc. Štefan Mjartan	Smer-SD	
32	PhDr. PaedDr. Rudolfa Novotná	nezávislý kandidát	
33	Ing. Juraj Ondračka	Smer-SD	
34	Ing. Milan Panáček	Smer-SD	
35	PaedDr. Eleonóra Porubcová	KDH, SDKÚ – DS, MOST – HÍD, NOVA, SAS, OKS	
36	Ing. Iveta Randziaková	Smer-SD	

Por. čís.	Poslanec	Polit. prísl. Okres	Foto
37	PhDr. Štefan Škultéty	KDH, SDKÚ – DS, MOST – HÍD, NOVA, SAS, OKS	
38	Mgr. Juraj Smatana	Zmena zdola, Demokratická únia Slovenska	
39	MUDr. Igor Steiner	Smer-SD	
40	Ing. JUDr. Jozef Stopka	Smer-SD	
41	Ing. Richard Takáč	Smer-SD	
42	Bc. František Tám	Smer-SD	
43	Ing. Jozef Trstenský	Smer-SD	
44	Bc. Tomáš Vaňo	nezávislý kandidát	
45	Ing. Viera Zboranová	nezávislý kandidát	

**Zastupiteľstvu TSK je vyhradené rozhodovať o základných otázkach samosprávneho kraja, najmä:**

- uznávať sa na nariadeniach,
- určovať zásady hospodárenia s majetkom samosprávneho kraja a s majetkom prenechaným do užívania samosprávnemu kraju,
- schvaľovať program sociálneho, ekonomického a kultúrneho rozvoja samosprávneho kraja, regionálne rozvojové plány a programy, ako aj územnoplánovacie podklady samosprávneho kraja a územné plány regiónov,
- schvaľovať rozpočet samosprávneho kraja a jeho zmeny, kontrolovať čerpanie rozpočtu a schvaľovať záverečný účet samosprávneho kraja; v rozsahu určenom zastupiteľstvom môže zmeny rozpočtu vykonávať predseda,
- o prijatí úveru alebo pôžičky samosprávneho kraja,
- schvaľovať poriadok odmeňovania zamestnancov samosprávneho kraja vypracovaný podľa osobitného predpisu,
- o vyhlásení referenda,
- zriaďovať, zakladať, zrušovať a kontrolovať právnické osoby samosprávneho kraja a na návrh predsedu vymenúvať a odvolávať ich vedúcich (riaditeľov), ak osobitný zákon neustanovuje inak, ako aj schvaľovať majetkovú účasť samosprávneho kraja v právnickej osobe,
- schvaľovať dohody podľa § 5, schvaľovať združovanie prostriedkov a činností samosprávneho kraja, ako aj členstvo samosprávneho kraja v združeniach,
- voliť a odvolávať na návrh predsedu z poslancov zastupiteľstva podpredsedov samosprávneho kraja, ako aj určovať podpredsedovi, ktorý je dlhodobo uvoľnený na výkon funkcie, primeranú odmenu,
- voliť na šesť rokov a odvolávať hlavného kontrolóra a určovať jeho odmenu,
- zriaďovať komisie a iné orgány zastupiteľstva, určovať im úlohy, voliť a odvolávať ich predsedov a ďalších členov,
- určovať odmenu poslancom (§ 12 ods. 6),
- určovať odmenu členom komisií, ktorí nie sú poslancami,
- zriaďovať úrad,
- schvaľovať rokovací poriadok zastupiteľstva,
- o ďalších veciach, ktoré si môže vyhradiť v štatúte samosprávneho kraja, ak nie sú zákonom zverené predsedovi.

**Na výkon funkcie podpredsedu TSK boli pre nové volebné obdobie zvolení Ing. Jozef Trstenský a Ing. Richard Takáč. Ich úlohou je zastupovať predsedu v rozsahu určenom zastupiteľstvom.**

Poradnými, iniciatívnymi a kontrolnými orgánmi zastupiteľstva sú komisie. Pri Zastupiteľstve Trenčianskeho samosprávneho kraja sú zriadené nasledovné komisie:

- ❖ Komisia mandátová
- ❖ Komisia pre financie, rozpočet a investície
- ❖ Komisia na ochranu verejného záujmu pri výkone verejnej funkcie
- ❖ Komisia školstva, kultúry, mládeže a športu
- ❖ Komisia regionálneho rozvoja a cestovného ruchu
- ❖ Komisia dopravy
- ❖ Komisia sociálnej pomoci a zdravotníctva
- ❖ Komisia legislatívno-právna.

Tieto poradné orgány nemajú rozhodovaciu a výkonnú právomoc, ale pomáhajú plniť úlohy TSK. Zastupiteľstvo môže podľa potreby zriadiť aj komisie pre ďalšie oblasti.

Komisie majú poradnú, iniciatívnu a kontrolnú funkciu:

- vypracovávajú stanoviská k riešeniu všetkých najdôležitejších otázok života Trenčianskeho samosprávneho kraja,
- vypracovávajú stanoviská k prerokovaným materiálom, ako podklad pre rozhodovanie zastupiteľstva,
- spolupracujú pri tvorbe kompetencií rozvoja v danej oblasti,

- predkladajú iniciatívne návrhy a podnety poslaneckému grémiu a Úradu Trenčianskeho samosprávneho kraja,
- spolupracujú na tvorbe všeobecne záväzných nariadení,
- kontrolujú spôsob realizácie uznesení zastupiteľstva a poslaneckého grémia, dodržiavanie všeobecne záväzných nariadení,
- kontrolujú ako sa vykonávajú pripomienky, podnety a sťažnosti obyvateľov,
- upozorňujú orgány Trenčianskeho samosprávneho kraja na nedostatky, ktoré zistia na svojom úseku a iniciatívne prispievajú k ich odstráneniu.

Komisie sú zložené z poslancov zastupiteľstva a z odborníkov v danej oblasti z TSK volených zastupiteľstvom. Členovia komisií sa stretávajú podľa vopred stanoveného plánu, najčastejšie raz do mesiaca. Zastupiteľstvo volí počas svojho zasadania dočasnú mandátovú komisiu.

Kontrolu plnenia úloh samosprávneho kraja, najmä kontrolu príjmov a výdavkov rozpočtu samosprávneho kraja a kontrolu hospodárenia a nakladania s jeho majetkom zabezpečuje hlavný kontrolór a útvar hlavného kontrolóra. Hlavným kontrolórom Trenčianskeho samosprávneho kraja je Ing. Richard Horváth.

### 3. Organizačná štruktúra Trenčianskeho samosprávneho kraja

Úrad Trenčianskeho samosprávneho kraja je výkonným orgánom Zastupiteľstva TSK a predsedu TSK. Zabezpečuje administratívne a organizačné úlohy Zastupiteľstva TSK, predsedu TSK a ďalších orgánov zriadených Zastupiteľstvom TSK. Ku koncu sledovaného obdobia bol stav priemerného počtu zamestnancov úradu 170, z toho 27 vedúcich zamestnancov.

#### **Organizačná štruktúra platná k 31.12.2014:**

- ❖ Predseda TSK
  - Kancelária predsedu TSK
  - Oddelenie komunikácie a medzinárodných vzťahov
- ❖ Hlavný kontrolór TSK
  - Útvar hlavného kontrolóra TSK
- ❖ Riaditeľ Úradu TSK
  - Sekretariát
  - Oddelenie právne, správy majetku a verejného obstarávania
  - Oddelenie personálneho manažmentu, miezd a krízového riadenia
  - Oddelenie informatiky
  - Odbor sprostredkovateľského orgánu pod riadiacim orgánom (SO/RO)
  - Odbor regionálneho rozvoja
    - Oddelenie stratégie regionálneho rozvoja a implementácie projektov
    - Oddelenie programu cezhraničnej spolupráce
  - Odbor investícií, životného prostredia a vnútornej prevádzky
    - Oddelenie vnútornej prevádzky a správy registratúry
    - Oddelenie investícií, životného prostredia a územného plánovania
  - Odbor školstva a kultúry
    - Oddelenie správy a riadenia škôl a školských zariadení
    - Oddelenie školstva mládeže a športu
    - Oddelenie kultúry
  - Odbor zdravotníctva a sociálnej pomoci
    - Oddelenie zdravotníctva a humánnej farmácie
    - Oddelenie sociálnej pomoci
  - Odbor dopravy
    - Oddelenie dopravy
    - Oddelenie správy ciest
  - Odbor finančný
    - Oddelenie rozpočtu a účtovníctva
    - Oddelenie finančné.

## Organizácie v zriaďovateľskej pôsobnosti Trenčianskeho samosprávneho kraja

Trenčiansky samosprávny kraj je v súlade so zákonom č. 523/2004 Z.z. o rozpočtových pravidlách verejnej správy a o zmene a doplnení niektorých zákonov v znení neskorších predpisov zriaďovateľom organizácií s právnou subjektivitou. K 31.12.2014 bol ich počet 85, z toho bolo 46 rozpočtových organizácií a 39 príspevkových organizácií:

❖ úsek dopravy	1 PO
❖ úsek zdravotníctva	3 PO
❖ úsek kultúry	12 PO
❖ úsek vzdelávania	21 RO
	23 PO
❖ úsek sociálnych služieb	25 RO.

## Organizácia založená Trenčianskym samosprávnym krajom

V súlade so zákonom č.213/1997 Z.z. o neziskových organizáciách poskytujúcich všeobecne prospešné služby bola Trenčianskym samosprávnym krajom založená nezisková organizácia - Rozvojová agentúra Trenčianskeho samosprávneho kraja, n.o.( RA TSK ), poskytujúca všeobecne prospešné služby na podporu regionálneho rozvoja a zamestnanosti v Trenčianskom regióne na základe Zmluvy o poskytovaní služieb zo dňa 10.2.2004. Na základe rozhodnutia dozornej rady RA TSK sa nachádza nezisková organizácia v likvidácii.

## 4. Správa o činnosti TSK v roku 2014

### 4.1 Doprava

#### 4.1.1 Autobusová doprava

Doprava je jeden z kľúčových faktorov rozvoja každej modernej spoločnosti, pričom sama o sebe nie je cieľom, ale prostriedkom hospodárskeho rozvoja a predpokladom k dosiahnutiu sociálnej a regionálnej súdržnosti. Verejná osobná doprava má z celospoločenského hľadiska charakter verejnej služby, ktorej ťažisková úloha spočíva v uspokojovaní každodenných požiadaviek na prepravu obyvateľstva (cesty do zamestnania, škôl, úradov, do zdravotných zariadení a pod.). Na tejto úlohe sa rozhodujúcou mierou podieľa pravidelná verejná osobná doprava - na území Trenčianskeho samosprávneho kraja v prevažnej miere prímestská autobusová doprava.

Prímestskú dopravu na území TSK realizujú dvaja zmluvní dopravcovia **SAD Prievidza a. s. a SAD Trenčín, a. s.** v súlade s platnou legislatívou a nariadeniami EÚ, Plánom dopravnej obslužnosti TSK, schválenými cestovnými poriadkami a na základe Zmluvy o výkone vo verejnom záujme vo vnútroštátnej pravidelnej autobusovej doprave – prímestskej autobusovej doprave na území TSK. Uzatvorením zmluvy dopravcovia podliehajú prepravnej, prevádzkovej a tarifnej povinnosti.

Na **209 autobusových linkách** (SAD Trenčín, a. s. – 123 liniek; SAD Prievidza a. s. – 86 liniek) prímestskej autobusovej dopravy bolo v **roku 2014 prepravených 24 749 079 osôb**. So **445 autobusmi** prímestskej dopravy vykázali dopravcovia 23 881 915 ubehnutých kilometrov (v tom: **22 221 715 tarifných km** podľa schválených cestovných poriadkov), obslúžili celkovo 276 obcí a miest v rámci TSK.

V roku 2014 Trenčiansky samosprávny kraj poskytol zmluvným dopravcom z Rozpočtu TSK finančné prostriedky vo výške **19 312 090,00 Eur**, ktoré zahŕňali:

- poskytnuté mesačné preddavky na vykrytie preukázanej straty z poskytovania služieb vo verejnom záujme vrátane štvrtročného zúčtovania (I. až III. štvrťrok 2014) vo výške **18 388 715,00 Eur** a
- doplatok neuhradenej preukázanej straty za poskytnuté služby vo verejnom záujme za rok 2013 vo výške **923 375,00 Eur**.

Základné ukazovatele za rok 2014 (skutočnosť) v porovnaní s rokom 2013 (skutočnosť) podľa jednotlivých dopravcov:

Základné ukazovatele	SAD Prievidza a. s.		SAD Trenčín, a. s.	
	Rok 2014 skutočnosť	Rok 2013 skutočnosť	Rok 2014 skutočnosť	Rok 2013 skutočnosť
Ekonomická cena dopravy (Eur)	10 797 264,00	10 831 915,00	21 977 368,00	22 606 038,00
Tržby spolu (Eur)	4 781 553,00	5 174 598,00	9 296 592,00	9 857 481,00
Preukázaná strata zo služieb vo verejnom záujme	-6 015 712,00	-5 657 316,00	-12 680 776,00	-12 730 570,00
Poskytnuté preddavky na náhradu preukázanej straty z Rozpočtu TSK (Eur)	5 901 124,00	5 519 768,00	12 487 591,00	11 944 743,00
Neuhradená preukázaná strata (Eur)(-)	<b>-114 588,00</b>	-137 548,00	<b>-193 185,00</b>	-785 827,00
Objem ubehnutých kilometrov (km)	8 594 034	8 653 718	15 287 881	15 284 194
Objem tarifných kilometrov (km)	7 940 740	8 005 001	14 280 975	14 267 873
Počet prepravených osôb (osoby)	8 182 067	8 728 320	16 567 012	17 555 751

#### Základné ukazovatele, ktoré ovplyvnili výšku preukázanej straty v roku 2014:

##### a) Nákladové položky:

Odpisy – predstavujú 25 % z celkových EON. Na ich výšku má vplyv nákup nových autobusov. Nákup autobusov sa realizuje od roku 2005, pričom v roku 2009 bolo zakúpených až 123 autobusov, 53 autobusov v roku 2010, v roku 2011 bolo zakúpených 18 nových autobusov a 26 autobusov v roku 2012. V roku 2013 a 2014 sa nere realizoval žiadny nákup autobusov.

Náklady na opravy a udržiavanie – úprava paušálnej sadzby pre rok 2014 a presun autobusov zo záručnej doby do pozáručnej. V záručnej dobe, t. j. v nižšej paušálnej sadzbe bolo 12 autobusov (do júna 2014) u SAD Trenčín, a. s.; u SAD Prievidza sa vykonávali opravy autobusov dodávateľským spôsobom, pričom ceny náhradných dielov v porovnaní s predchádzajúcimi obdobiami vzrástli.

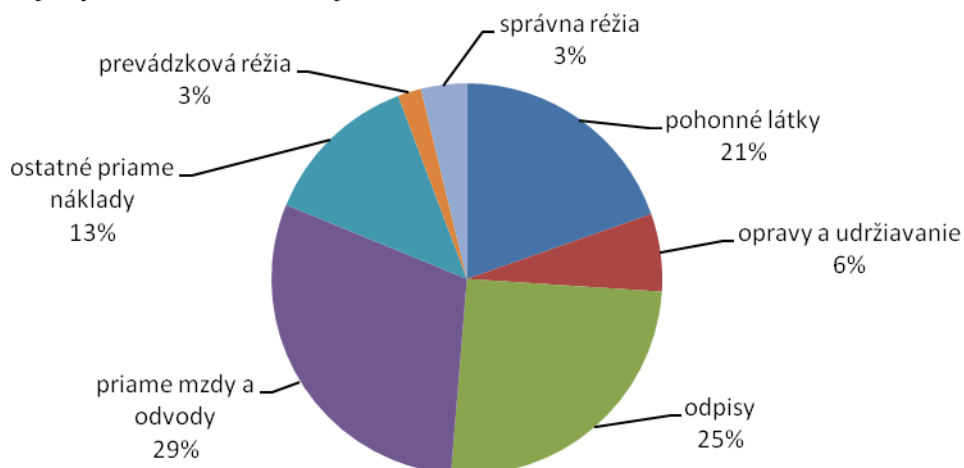
Priame mzdy a odvody – sú náklady na priame mzdy a odvody vodičov v súvislosti s dosiahnutím mzdového nárastu priemernej mzdy vodičov a jej dodržiavanie podľa Kolektívnej zmluvy dopravcov, predstavujú 29 % z celkovej výšky EON.

Nepredpokladané náklady spojené s obchádzkovými trasami – navýšenie EON z titulu obchádzkových trás v dôsledku realizácie modernizácie železničnej trate zmenou trasovania existujúcich autobusových liniek (navýšenie tarifných kilometrov):

- uzávierka mosta v meste Púchov uzávierka cesty I/49 - navýšenie tarifných kilometrov o 96 500 km;
- uzávierka cez kanál v meste Ilava – navýšenie tarifných kilometrov o 19 050 km
- uzávierka železničného priecestia na Vlárskej ulici v Trenčíne – navýšenie o 66 000 km.

Navýšenie vyššie uvedených tarifných kilometrov z titulu obchádzok predstavuje nárast EON vo finančnom vyjadrení o cca 265 063,00 Eur.

### Ekonomicky oprávnené náklady za rok 2014

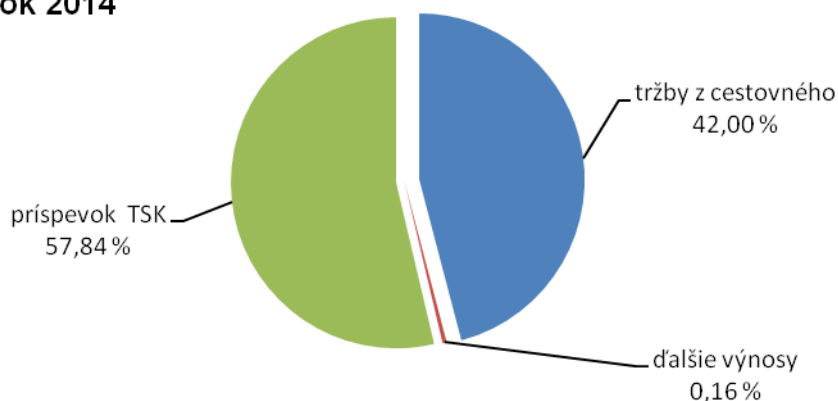


### b) Výnosové položky:

Tržby z cestovného – zahŕňajú tržby z dopravných výkonov dopravcov na základe tarify prímestskej autobusovej dopravy, ktorá určuje maximálne ceny základného, zľavneného a osobitného cestovného. Celkový vykázaný objem tržieb z cestovného je 14 019 801,00 Eur. Nižšie plnenie tržieb z cestovného oproti predpokladu o 560 451,00 Eur, t. j. plnenie na 96,16 %, negatívne ovplyvnilo výšku preukázanej straty a tým výšku záväzku TSK za rok 2014 voči zmluvným dopravcom.

Príspevok - poskytnuté preddavky boli Dopravcom poskytnuté z Rozpočtu TSK v pravidelných mesačných platbách v súlade so Zmluvou vo výške 19 312 090,00 Eur vrátane finančného vyrovnania preukázanej straty za rok 2013 a za I. až III. štvrtrok 2014.

### Výnosy za rok 2014



**Prehľad počtu prepravených osôb a počtu ubehnutých kilometrov v prímestskej autobusovej doprave od r. 2010 na území TSK:**

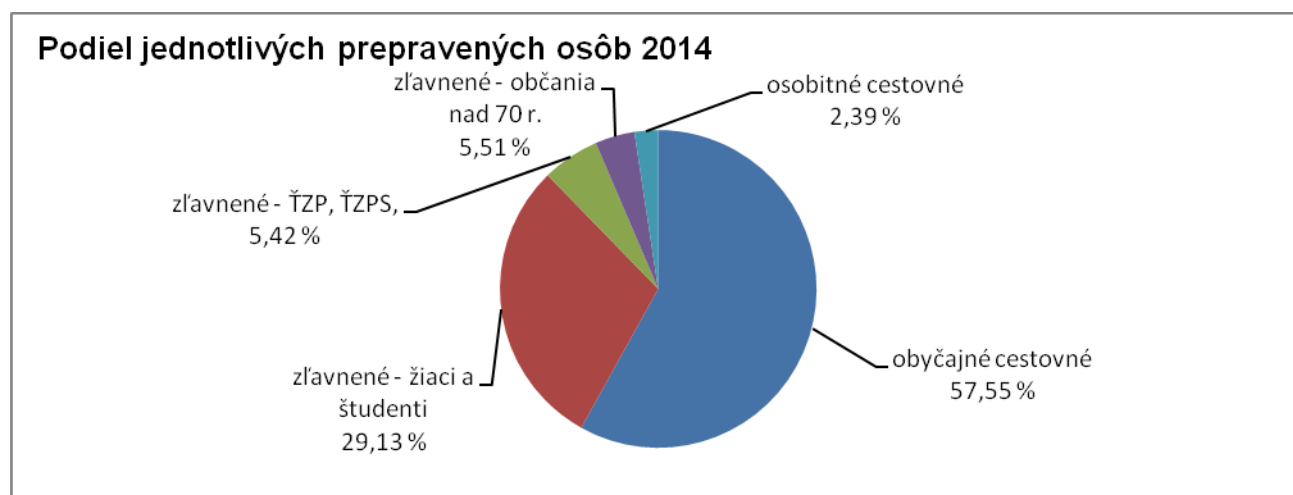
	Rok 2010	Rok 2011	Rok 2012	Rok 2013	Rok 2014
<b>Počet prepravených osôb</b>	32 530 856	30 484 736	27 778 932	26 284 071	24 749 079
<b>Počet ubehnutých kilometrov</b>	24 994 140	24 459 746	24 299 261	23 937 912	23 881 915

V súčasnosti zaznamenávame pokles prepravených osôb až o 23,92 % oproti r. 2010. Klesajúci trend prepravených osôb je spôsobený viacerými objektívnymi faktormi:

- pokles študentov a žiakov na stredných školách v súvislosti s demografickým vývojom v regióne na jednej strane;
- narastajúci trend individuálneho automobilizmu na druhej strane.

Počet prepravených osôb

V roku 2014 **prepravili** zmluvní dopravcovia v prímestskej autobusovej doprave **24 749 079 osôb**, z toho 14 244 075 osôb za obyčajné cestovné (čo je 57,55 % z celkového počtu prepravených osôb), 7 209 296 osôb za zľavnené cestovné v kategórii žiaci a študenti do 26. roku veku (čo predstavuje 29,13 %), 1 342 758 osôb v kategórii ŽŤP, ŽŤP-S, t. j. 5,42 % z celkového počtu prepravených osôb a 1 362 615 osôb v kategórii seniori nad 62 rokov a 70 rokov veku, t. j. 5,51 % z celkového počtu prepravených osôb a 590 335 osôb v ostatných kategóriách, t. j. 2,39 %).



Siné stránky prímestskej autobusovej dopravy:

- modernizácia a obnova vozidlového parku (autobusov) prímestskej autobusovej dopravy – 95 %-ná obnova, priemerný vek autobusov je 5,3 roka,
- ekologickosť a bezpečnosť PAD - nižšie kongescie, menší obsah emisií v ovzduší a to aj vďaka využívaniu ekologických vozidiel, nižší hluk, vyššia bezpečnosť a kvalita prepravy cestujúcich a pod.,
- zabezpečenie atraktívnejších služieb pre cestujúcich - zavedenie wifi do autobusovej prímestskej dopravy, aplikácie dopravy, klimatizácia a pod.,
- rozvinutý systém verejnej osobnej dopravy – z hľadiska plošného pokrytia územia, dostupnosť zastávok, široká ponuka autobusových liniek/spojov, dobrá dostupnosť do okrajových obcí, napojenie prímestskej autobusovej dopravy na železničnú dopravu a pod.,
- zabezpečenie obsluhy územia TSK, kde bola zrušená železničná doprava,
- prípravné v súvislosti s vytvorením Integrovaného dopravného systému.

Slabé stránky prímestskej autobusovej dopravy:

- pokles tržieb z cestovného v súvislosti s poklesom prepravených osôb, ktorý je spôsobený znížením počtu obyvateľstva, poklesom demografického vývoja obyvateľstva, znížením počtu žiakov a študentov na školách a i.,



- úbytok tržieb z cestovného z titulu poskytnutých zliav, ich financovanie, resp. doplatok finančných prostriedkov na financovanie rôznych zliav v prímestskej autobusovej doprave pre jednotlivé kategórie cestujúcej verejnosti (žiaci, študenti, dôchodcovia, ZŤP, ZŤP-S a i.),
- uskutočnenie zmien cestovných poriadkov z dôvodu realizácie modernizácie železničnej trate prechádzajúcej krajom a zmeny cestovných poriadkov na základe zmien cestovných poriadkov ŽSR (prípoje na vlaky v uzloch) - z toho vyplývajúce obchádzky za účelom zabezpečenia dopravnej obslužnosti kraja, ktoré mali za príčinu nárast tarifných kilometrov v prímestskej autobusovej doprave ( v r. 2012 predstavoval nárast o cca 35 000 tarifných km, v roku 2013 nárast tarifných km o 35 800 km; v roku 2014 nárast o 181 600 tarifných kilometrov),
- nedostatok finančných prostriedkov na dofinancovanie obchádzok vyvolaných realizovaných investičných úprav – realizácia R2 – Ruskovce – Pravotice, nárast tarifných kilometrov z titulu obchádzok je 3 188 km za každý mesiac,
- rast individuálnej automobilovej dopravy, vrátane neobmedzeného vydávania povolení na prepravu cestujúcich vozidlami do 9 miest zo strany okresných/obvodných úradov pre cestnú dopravu a pozemné komunikácie.

#### Vízie v oblasti prímestskej autobusovej dopravy:

- zabezpečiť bezpečnosť a ekologickosť prímestskej autobusovej dopravy, znížiť negatívne vplyvy na životné prostredie,
- zabezpečiť dopravnú obslužnosť na území TSK optimalizáciou rozsahu požadovaných služieb vo verejnom záujme z hľadiska osobnej dopravy a primeraných potrieb obyvateľstva,
- riešenie obchádzkových trás, ich finančné vyrovnanie, analýza z titulu vyvolaných investícií (napr. výstavba železničnej trate, výstavba mostov, výstavba kanalizácie, oprava ciest a pod.),
- pokračovať vo zvyšovaní kvality poskytovaných služieb,
- vytvoriť vonkajšie podmienky na zvýšenie konkurencieschopnosti verejnej osobnej dopravy pred rastúcou individuálnou automobilovou dopravou,
- dostupnosť prepojenia prímestskej autobusovej dopravy – výhodné rozmiestnenie a dostupnosť zastávok v blízkosti obydľí cestujúcej verejnosti, napojenie na železničnú dopravu, dobrá dostupnosť do okrajových obcí, a pod.,
- pokračovať v spolupráci vo verejnej osobnej doprave so Žilinským samosprávnym krajom – tvorba Integrovaného dopravného systému.

### **4.1.2 Správa a údržba ciest**

Trenčiansky samosprávny kraj v zmysle zákona č. 135/1961 Zb. o pozemných komunikáciách (cestný zákon) je vlastníkom ciest II. triedy v dĺžke 348 km, ciest III. triedy v dĺžke 1135 km a 632 mostov na týchto cestách (podľa CDB k 01.01. 2015).

Údržbu na týchto cestách a mostoch vykonáva Správa ciest Trenčianskeho samosprávneho kraja (ďalej SC TSK), príspevková organizácia, ktorá bola na tento účel zriadená Trenčianskym samosprávnym krajom. Bežnú údržbu zabezpečujú prostredníctvom 11 cestmajsterstiev a to: v Trenčíne, v Novom Meste nad Váhom, v Myjave, v Prievidzi, v Partizánskom, v Bánovciach nad Bebravou, v Nitrianskom Rudne, v Nitrianskom Pravne, v Pov. Bystrici, v Ilave a v Púchove.

V roku 2014 bolo v II. polroku Trenčianskom kraji plošne dodávateľsky opravených 13,522 km ciest II. a III. triedy v objeme 1 028 278,08 Eur.

**V rámci rekonštrukcií a modernizácií** boli zrealizované nasledovné investície:

- Rekonštrukcia križovatky ciest II/507 a III/50742 v Horovciach v objeme 35 883,58 Eur
- Odstránenie poruchy na ceste III/06140 v obci Zliechov v k.ú. Košecké Rovné v objeme 455 081,- Eur
- Zosilnenie ocelevej konštrukcie na moste v Ilave, ev. č. 574-003 v objeme 25 059,- Eur.

**V časti prípravnej a projektovej dokumentácií** bola dopracovaná projektová dokumentácia na rekonštrukciu križovatky Trenčianska Turná – Trenčianske Stankovce v objeme 8 616,- Eur, s touto projektovou dokumentáciou súviselo vypracovanie geometrického plánu k odňatiu poľnohospodárskej pôdy v objeme 920,- Eur a vypracovanie Bilancie skrývky humusovitého horizontu k odňatiu poľnohospodárskej pôdy v objeme 120,- Eur.

V roku 2011 SC TSK zakúpila 11 ks sypačov, s obnovou vozového parku pokračovala aj v roku 2013 a to zakúpením ďalších 6 ks sypačov. Úhrada týchto 6 ks bola nastavená formou splátkového kalendára na 15 mesiacov

(od 31.07. 2013 - 31.10. 2014) v celkovej výške 1 489 596,- Eur. V roku 2014 bolo uhradených posledných 989 596,- Eur.

V SC TSK dokúpila ďalšie monitorovacie jednotky v rámci rozšírenia systému AVL v objeme 9 691,20 Eur.

Cesty I. triedy vrátane ich prejazdnych úsekov cez colné priestory a obce sú vo vlastníctve Slovenskej republiky. Ministerstvo dopravy výstavby a regionálneho rozvoja v roku 2002 zriadilo organizáciu na údržbu týchto ciest pod názvom Slovenská správa ciest, ktorá ma svoje regionálne zastúpenie v rámci svojich organizačných zložiek pod názvom Investičná výstavba a správa ciest (IVSC) sídliačich v Bratislave, Žiline, Banskej Bystrici a Košiciach.

Údržbu ciest I. tried v dĺžke 302 km a 224 mostov (podľa CDB k 01.01. 2015) prechádzajúcich cez územie Trenčianskeho samosprávneho kraja vykonáva na základe zmluvného vzťahu so Slovenskou správou ciest – Investičná výstavba a správa ciest Žilina, SC TSK.

#### **Predpokladaný vývoj**

V roku 2015 bude ukončený projekt spolufinancovaný z eurofondov – rekonštrukcia cesty II/519 Nitrianske Pravno – hranica krajov TSK/ŽSK. Dodávateľ stavebných prác Alpine Slovakia spol. s.r.o. Súčasne sa pripravujeme na čerpanie eurofondov v rámci Integrovaného regionálneho operačného programu na roky 2014 – 2020, kedy chceme opätovne pokračovať v rekonštrukciách ciest vo vlastníctve Trenčianskeho samosprávneho kraja.

## **4.2 Zdravotníctvo**

Zdravotníctvo predstavuje ucelený systém, ktorý zabezpečuje pre obyvateľov poskytovanie zdravotnej starostlivosti. Zdravotná starostlivosť je súbor pracovných činností, ktoré vykonávajú zdravotnícki pracovníci, vrátane poskytovania liekov, zdravotníckych pomôcok a dietetických potravín s cieľom predĺženia života fyzickej osoby, zvýšenia kvality jej života a zdravého vývoja budúcich generácií.

Zdravotná starostlivosť zahŕňa prevenciu, dispenzarizáciu, diagnostiku, liečbu, biomedicínsky výskum, ošetrovateľskú starostlivosť a pôrodnú asistenciu. Poskytovanie zdravotnej starostlivosti v Trenčianskom samosprávnom kraji zabezpečujú poskytovatelia zdravotnej starostlivosti v zdravotníckych zariadeniach ambulantnej a ústavnej zdravotnej starostlivosti a v zariadeniach lekárenskej starostlivosti.

Trenčiansky samosprávny kraj v rámci preneseného výkonu štátnej správy vydáva povolenia na prevádzkovanie zdravotníckych zariadení ambulantnej, ústavnej a lekárenskej starostlivosti.

#### **Vydávanie povolení na prevádzkovanie zdravotníckych zariadení v roku 2014**

Počet vydaných rozhodnutí o povolení na prevádzkovanie zdravotníckych zariadení:

❖ Fyzické osoby	5 vydaných rozhodnutí
❖ Právnické osoby	45 vydaných rozhodnutí
❖ Zmeny v povolení	58 vydaných rozhodnutí

Za rok 2014 boli na úseku zdravotnej starostlivosti za vydané rozhodnutia vybrané správne poplatky v celkovej výške **25 800,- Eur.**

Počet vydaných rozhodnutí o povolení na prevádzkovanie verejných lekární, pobočiek verejných lekární, výdajní zdravotníckych pomôcok a potrieb:

❖ Fyzické osoby	0 vydaných rozhodnutí
❖ Právnické osoby	20 vydaných rozhodnutí
❖ Zmeny v povolení	26 vydaných rozhodnutí

Za rok 2014 boli na úseku humánnej farmácie vybrané správne poplatky vo výške **11 300,- Eur.**

V súvislosti s vydávaním povolení a s cieľom zabezpečenia dostupnosti zdravotnej starostlivosti Trenčiansky samosprávny kraj určuje zdravotné obvody u poskytovateľov všeobecnej ambulantnej zdravotnej starostlivosti pre dospelých, všeobecnej ambulantnej starostlivosti pre deti a dorast, špecializovanej ambulantnej gynekologickej a zubno-lekárskej starostlivosti. Ďalej schvaľuje ordinačné hodiny poskytovateľom ambulantnej zdravotnej starostlivosti. Zároveň u poskytovateľov zdravotnej starostlivosti, ktorým vydal povolenia vykonáva

dozor nad poskytovaním zdravotnej starostlivosti. Predmetom dozoru je najmä dodržiavanie podmienok prevádzky zdravotníckych zariadení a plnenie povinností poskytovateľa zdravotnej starostlivosti. Za nedodržanie podmienok prevádzky Trenčiansky samosprávny kraj je oprávnený ukladať sankcie.

## **Sankcie na úseku zdravotnej starostlivosti a humánnej farmácie**

### **Úsek zdravotnej starostlivosti**

Orgán príslušný na vydanie povolenia (Trenčiansky samosprávny kraj) uloží podľa ust. § 82 zákona č. 578/2004 Z.z. o poskytovateľoch zdravotnej starostlivosti, zdravotníckych pracovníkoch, stavovských organizáciách v zdravotníctve a o zmene a doplnení niektorých zákonov v znení neskorších predpisov, držiteľovi povolenia (poskytovateľovi zdravotnej starostlivosti) pokutu za porušenie niektorých povinností ustanovených v § 79 zákona o poskytovateľoch zdravotnej starostlivosti.

Pri ukladaní výšky pokuty, správny orgán prihliada najmä na povahu porušenej povinnosti, spôsob konania alebo opomenutia, mieru zavinenia a dôsledky porušenia povinnosti alebo inú príťažujúcu okolnosť. Podľa ust. § 83 ods. 4 zákona o poskytovateľoch zdravotnej starostlivosti, výnosy z týchto pokút boli v roku 2014 príjmom štátneho rozpočtu.

V roku 2014 vydal Trenčiansky samosprávny kraj 23 rozhodnutí, ktorými boli uložené pokuty poskytovateľom zdravotnej starostlivosti. V 17 prípadoch bolo konanie ukončené a pokuty boli uhradené **v celkovej výške 3 400.-Eur**. V 6 prípadoch boli uložené pokuty poskytovateľom všeobecnej ambulantnej zdravotnej starostlivosti z dôvodu nesplnenia si povinnosti a nenastúpenia do výkonu služieb LSPP podľa rozpisu určeného lekárom Trenčianskeho samosprávneho kraja v okrese Bánovce nad Bebravou a to v celkovej výške 11 000.-Eur. Vzhľadom k tomu, že poskytovatelia zdravotnej starostlivosti sa ako účastníci konania odvolali, konanie v predmetnej veci nie je ešte ukončené.

V 1 prípade bolo vydané rozhodnutie o uložení pokuty za nenastúpenie do výkonu lekárskej služby prvej pomoci poskytovateľovi ZS v okrese Prievidza **vo výške 500.-, Eur**, ktorú poskytovateľ aj uhradil.

Pokuty boli uložené najčastejšie za nedostatky zistené vo vedení zdravotnej dokumentácie. Za tieto nedostatky bolo celkove uložených 13 pokút, **spolu v sume 1 400.-Eur**.

Sankcie boli uložené aj za neoprávnený výber poplatkov od pacientov a to v 3 prípadoch, **spolu vo výške 1 500.-Eur**.

### **Úsek humánnej farmácie**

V zmysle ust. § 136 ods. 5 zákona č. 362/2011 Z. z. o liekoch a zdravotníckych pomôckach a o zmene a doplnení niektorých zákonov v platnom znení, výnos z pokút uložených samosprávnym krajom je príjmom samosprávneho kraja.

V roku 2014 boli vydané 3 rozhodnutia o uložení pokuty **v celkovej výške 1 500,- Eur**.

Príjem Trenčianskeho samosprávneho kraja z uložených pokút na úseku humánnej farmácie za rok 2014 bol vo výške 1 500,- Eur. Jednalo sa o nasledovné nedostatky: prevádzkovateľ verejnej lekárne neuchovával lieky oddelene od zdravotníckych pomôcok a doplnkového sortimentu; nakúpil hromadne pripravované lieky od neoprávneného subjektu (inej verejnej lekárne); vydal liek s obsahom liečiva po uplynutí doby použiteľnosti; nebol predložený doklad o vzdelaní farmaceuta; zaobchádzal s liekmi s obsahom omamnej látky a psychotropnej látky bez platného povolenia na manipuláciu s omamnými a psychotropnými látkami.

### Ďalšie úlohy Trenčianskeho samosprávneho kraja v oblasti zdravotníctva:

- zriaďuje Etickú komisiu na posudzovanie etickej prijateľnosti projektov biomedicínskeho výskumu a etických otázok pri poskytovaní zdravotnej starostlivosti. Schvaľuje biomedicínsky výskum v zdravotníckom zariadení ambulantnej zdravotnej starostlivosti,
- preberá do úschovy zdravotnú dokumentáciu po zrušení alebo zániku platnosti povolenia na prevádzkovanie zdravotníckeho zariadenia a odovzdá zdravotnú dokumentáciu novému poskytovateľovi zdravotnej starostlivosti,
- určuje poskytovateľa zdravotnej starostlivosti osobe, pri odmietnutí jej návrhu na uzatvorenie dohody o poskytovaní zdravotnej starostlivosti,
- zabezpečuje zastupovanie v prípade potreby poskytovania zdravotnej starostlivosti iným poskytovateľom a pri dočasnom pozastavení povolenia,
- určuje lekára, sestru a laboranta na vykonanie odvodu a lekára na vykonanie prieskumu zdravotnej spôsobilosti na základe vyžiadania príslušného obvodného úradu v sídle kraja zo zdravotníckeho zariadenia, ktoré je v pôsobnosti samosprávneho kraja a nie je určené ako subjekt hospodárskej mobilizácie podľa osobitného predpisu,
- zabezpečuje plnenie úloh uložených ministerstvom zdravotníctva týkajúcich sa zdravotníctva,
- spolupracuje s ministerstvom zdravotníctva pri zabezpečovaní jednotnej prípravy zdravotníctva na obranu štátu,
- určuje rozsah zdravotného obvodu vrátane zoznamov obcí, menného zoznamu ulíc, prípadne popisných čísel domov poskytovateľom všeobecnej ambulantnej starostlivosti pre dospelých, poskytovateľom všeobecnej ambulantnej starostlivosti pre deti a dorast, poskytovateľom špecializovanej ambulantnej zdravotnej starostlivosti gynekologickej a zubno-lekárskej,
- schvaľuje a potvrdzuje ordinačné hodiny pre zdravotnícke zariadenia, v ktorých sa poskytuje ambulantná starostlivosť vrátane ordinačných hodín vyhradených na prednostné poskytovanie ambulantnej zdravotnej starostlivosti a výšky úhrady za prednostné poskytnutie ambulantnej zdravotnej starostlivosti,
- zabezpečuje a zverejňuje na svojom webovom sídle rozpis vykonávania lekárskej služby prvej pomoci poskytovateľov všeobecnej ambulantnej starostlivosti pre dospelých, poskytovateľov všeobecnej ambulantnej starostlivosti pre deti a dorast a poskytovateľov zubno-lekárskej ambulantnej starostlivosti najneskôr 15 dní pred začiatkom obdobia, na ktoré sa rozpis vyhotovuje,
- vydáva pasy pre mŕtvolu,
- zabezpečuje informovanosť o kvalite liekov poskytovateľov lekárenskej starostlivosti,
- vykonáva dozor nad poskytovaním zdravotnej starostlivosti a v prípade zistenia nedostatkov ukladá sankcie a nápravné opatrenia na odstránenie zistených nedostatkov,
- spracováva stavy omamných a psychotropných látok za poskytovateľov lekárenskej starostlivosti a údaje odosiela ministerstvu zdravotníctva,
- rieši podnety a sťažnosti občanov týkajúce sa prevádzkovania zdravotníckych zariadení ambulantnej, ústavnej a lekárenskej starostlivosti.

### **Zdravotnícke zariadenia v zriaďovateľskej pôsobnosti Trenčianskeho samosprávneho kraja v roku 2014**

Trenčiansky samosprávny kraj má od 1. 1. 2003 v zriaďovateľskej pôsobnosti tri všeobecné nemocnice:

NsP Prievidza so sídlom v Bojniciach

NsP Považská Bystrica

NsP Myjava.

Z hľadiska právnej formy sú to príspevkové organizácie so samostatnou právnou subjektivitou. Zriaďovateľská pôsobnosť prešla na Trenčiansky samosprávny kraj z Ministerstva zdravotníctva SR v zmysle zákona č. 416/2001 Z.z. o prechode niektorých pôsobností z orgánov štátnej správy na obce a na vyššie územné celky v znení neskorších predpisov. Do vlastníctva Trenčianskeho samosprávneho kraja zároveň prešiel aj majetok týchto nemocníc v zmysle zákona č. 446/2001 Z.z. o majetku vyšších územných celkov v znení neskorších predpisov.

Všetky tri nemocnice poskytovali a poskytujú ambulantnú aj ústavnú zdravotnú starostlivosť ako aj lekárenskú starostlivosť v zmysle rozhodnutí vydaných Trenčianskym samosprávnym krajom a platných právnych predpisov na úseku zdravotníctva. NsP Považská Bystrica ako jediná prevádzkuje veľmi úspešne vlastnú verejnú lekáreň. Do decembra 2013 prevádzkovali NsP Myjava a NsP Prievidza aj záchrannú zdravotnú službu, ktorej

prevádzkovanie bolo ukončené po neúspechu vo výberovom konaní organizovanom Ministerstvom zdravotníctva SR.

Celkový počet lôžok všetkých troch nemocníc je **1206**. Využitie lôžkového fondu má rastúci trend v dôsledku postupnej centralizácie akútnej zdravotnej starostlivosti do nemocníc v zriaďovateľskej pôsobnosti Trenčianskeho samosprávneho kraja v dôsledku rušenia oddelení a lôžok v menších súkromných nemocniciach napr. NsP Ilava, n.o., Nemocnica Handlová, s.r.o.

Využitie lôžok sa postupne zvyšuje a priemerný ošetrovací čas sa skracuje, čo je dôsledkom posilňovania jednodňovej zdravotnej starostlivosti.

Presunom časti výkonov do stacionárov, jednodňovej a ambulantnej zdravotnej starostlivosti zaznamenávame aktivity nemocníc zamerané na zvyšovanie efektivity poskytovanej zdravotnej starostlivosti a lepšie využitie obmedzených zdrojov, ktoré sú na zdravotníctvo k dispozícii.

V priebehu roka 2014 sme zaznamenali aj nárast počtu ukončených hospitalizácií. Celkovo bolo v roku 2014 v troch nemocniciach ukončených **44 947 hospitalizácií** s celkovým počtom **272 910 ošetrovacích dní**. Priemerný ošetrovací čas sa postupne skracuje. NsP Považská Bystrica dosahuje 8,7 dňa z toho dôvodu, že prevádzkuje oddelenie pre dlhodobo chorých. NsP Prievidza vykazovala v roku 2013 priemerný ošetrovací čas 6,6 dňa a NsP Myjava len 6,3 dňa. Taktiež vzrástol aj počet osobitne hrađených výkonov, výkonov jednodňovej zdravotnej starostlivosti a výkonov realizovaných v stacionároch.

Ekonomická situácia nemocníc je naďalej nepriaznivá a žiaľ pokračuje zadlžovanie nemocníc. Celkový objem záväzkov všetkých troch nemocníc k 31. 12. 2014 predstavoval sumu viac ako **40 mil. Eur** (40 903 401,71 Eur). Z celkového objemu záväzkov je **29 mil. Eur** záväzkov voči Sociálnej poisťovni (29 188 603 Eur). Ďalšie záväzky sú voči dodávateľom liekov, špeciálneho zdravotníckeho materiálu.

Hospodárskym výsledkom všetkých troch nemocníc k 31. 12. 2014 je strata v celkovej výške: **3 810 931,55 Eur**. Za pozitívne výsledky považujeme skutočnosť, že nemocnice medziročne znížili stratu.

NsP Prievidza v roku 2014 v porovnaní s rokom 2013 znížila stratu o 1 026 947,- Eur, čo predstavuje medziročné zníženie straty o 38,7 %, NsP Považská Bystrica znížila stratu o 341 965,- Eur, čo predstavuje medziročné zníženie straty o 18,6 % a NsP Myjava znížila stratu o 221 808,- Eur, čo predstavuje medziročné zníženie straty o 25,3%.

Za mimoriadne dôležité opatrenie, ktoré je potrebné vykonať, považujeme oddĺženie nemocníc v zriaďovateľskej pôsobnosti Trenčianskeho samosprávneho kraja zo strany štátu v plnom rozsahu, podobne, ako boli v minulosti oddĺžované štátne nemocnice. Zároveň je potrebné zrovnoprávniť podmienky a financovanie regionálnych nemocníc so štátnymi nemocnicami, nakoľko sa jedná o verejných poskytovateľov zdravotnej starostlivosti, financovaných zo zdrojov zdravotného poistenia. Len týmto spôsobom možno vytvoriť podmienky pre finančnú stabilizáciu nemocníc. Zároveň je potrebné vyčleniť finančné prostriedky zo štátneho rozpočtu na investície aj do regionálnych nemocníc, čo sa doposiaľ neuskutočnilo.

Dosiahnutie dlhodobo udržateľnej bilancie vyrovnaného hospodárenia v nemocniciach v zriaďovateľskej pôsobnosti Trenčianskeho samosprávneho kraja je možné za predpokladu zvýšenia úhrad zo zdravotných poisťovní za poskytovanie zdravotnej starostlivosti.

Ročná hodnota tejto finančnej čiastky a jej rozdelenie podľa troch zdravotných poisťovní je v tabuľke č. 1, č. 2 a č. 3.

Prepočítané hodnoty vychádzajú zo skutkového stavu v rokoch 2012 až 2014, sú viazané na doteraz uplatňovaný systém platenia zdravotnými poisťovňami podľa definovaných zdravotných výkonov a v štruktúre, akú majú tri všeobecné nemocnice v zriaďovateľskej pôsobnosti TSK ku 30.06.2015. Z toho vyplýva, že v prípade zvýšenia tržieb od zdravotných poisťovní by sa jednotne zvýšili všetky k 30.6.2015 dohodnuté jednotkové ceny čiastkových zdravotných výkonov a rovnako aj limitov všetkých segmentov zdravotnej starostlivosti nasledovne:

- NsP Považská Bystrica o 24,9%
- NsP Prievidza o 18,9% a
- NsP Myjava o 30,8%. (má dlhodobo najnižšie ceny zo všetkých nemocníc!)

#### **NsP Považská Bystrica – požiadavka na ročné zvýšenie príjmov zo zdravotných poisťovní**

<b>Parameter</b>	<b>VšZP, a.s.</b>	<b>Dôvera, a.s.</b>	<b>UNION, a.s.</b>	<b>Spolu</b>
Podiel príjmov zo zdravotných poisťovní (v %)	<b>63,46%</b>	34,13%	2,41%	100,00%
Zvýšenie príjmov zo zdravotných poisťovní	<b>1 928 501.-€</b>	1 037 185.-€	73 238.-€	3 038 924.-€

## NsP Prievidza – požiadavka na ročné zvýšenie príjmov zo zdravotných poisťovní

Parameter	VšZP, a.s.	Dôvera, a.s.	UNION, a.s.	Spolu
Podiel príjmov zo zdravotných poisťovní (v %)	78,73%	15,15%	6,12%	100,00%
Zvýšenie príjmov zo zdravotných poisťovní	2 635 088.-€	507 069.-€	204 836.-€	3 346 993.-€

## NsP Myjava – požiadavka na ročné zvýšenie príjmov zo zdravotných poisťovní

Parameter	VšZP, a.s.	Dôvera, a.s.	UNION, a.s.	Spolu
Podiel príjmov zo zdravotných poisťovní (v %)	76,84%	18,98%	4,18%	100,00%
Zvýšenie príjmov zo zdravotných poisťovní	1 195 296.-€	295 246.-€	65 023.-€	1 555 565.-€

### Záver

**Potreba navýšenia finančných prostriedkov** pre 3 nemocnice v zriaďovateľskej pôsobnosti TSK ročne predstavuje od VšZP celkove sumu **5 758 885 Eur**. Aj v prípade takéhoto zvýšenia budú poistenci v Trenčianskom kraji ošetrení v porovnaní s inými krajinami najlacnejšie, nakoľko ak je pacient s rovnakou diagnózou ošetrený v nemocnici vyššieho typu, poisťovňa to stojí viac peňazí ako ak je pacient ošetrený v regionálnej nemocnici!

**Pri výpočte sme vychádzali z ekonomicky oprávnených nákladov na hlavnú činnosť nemocnice, ktorou je poskytovanie zdravotnej starostlivosti.**

V zmysle ust. §12 ods. 3 zákona č. 18/1996 Z.z. o cenách v platnom znení: „za neprímeranú cenu u kupujúceho podľa odseku 1 sa považuje dohodnutá cena, ktorá výrazne nedosahuje ekonomicky oprávnené náklady“.

V tejto súvislosti konštatujeme, že **ceny, ktoré „dohodli“ nemocnice v zriaďovateľskej pôsobnosti TSK s tromi zdravotnými poisťovňami sú neprímerané, lebo nedosahujú ekonomicky oprávnené náklady na poskytovanie svojej hlavnej činnosti – zdravotnej starostlivosti. Táto skutočnosť je hlavnou príčinou zadlžovania nemocníc v zriaďovateľskej pôsobnosti TSK.**

### 4.3 Kultúra

Kultúrne zariadenia v priebehu roka 2014 vykonávali svoju činnosť v zmysle príslušných zákonov: Zákona č. 183/2000 Z. z. o knižniciach, Zákona č. 61/2000 Z. z. o osvetovej činnosti, Zákona č. 206/2009 Z. z. o múzeách a galériách, podľa plánov činností na rok 2014 a v zmysle zriaďovacích listín.

Činnosť v obvodoch Trenčín, Nové Mesto nad Váhom, Bánovce nad Bebravou a Myjava zabezpečuje Verejná knižnica Michala Rešetku v Trenčíne, Trenčianske múzeum v Trenčíne, Galéria Miloša Alexandra Bazovského v Trenčíne, Trenčianske osvetové stredisko v Trenčíne a Centrum tradičnej kultúry v Myjave.

V obvodoch Považská Bystrica, Púchov a Ilava zabezpečujú činnosť Považská knižnica v Považskej Bystrici, Vlastivedné múzeum v Považskej Bystrici a Považské osvetové stredisko v Považskej Bystrici .

V obvodoch Prievidza a Partizánske je to Hornonitrianska knižnica v Prievidzi, Hornonitrianske múzeum v Prievidzi, Regionálne kultúrne centrum v Prievidzi a Hvezdáreň v Partizánskom. Hvezdáreň v Partizánskom, ako špecializovaná inštitúcia, má krajskú pôsobnosť.

Organizácie v oblasti kultúry v zriaďovateľskej pôsobnosti Trenčianskeho samosprávneho kraja sú zariadenia s právnou subjektivitou, ktoré hospodária ako príspevkové organizácie:

## ❖ **Hvezdáreň v Partizánskom**

Kultúrno-výchovná činnosť vo Hvezdární v Partizánskom sa realizovala na základe Plánu práce na rok 2014. V roku 2014 navštívilo astronomické zariadenie 374 exkurzií s celkovým počtom osôb 16 885. Z uvedeného počtu 13 475 tvorila mládež školského a predškolského veku, pedagogickí pracovníci a dospelí 1 356. Večerných pozorovaní vo hvezdární a mimo areálu sa zúčastnilo 2 054 záujemcov.

Ťažiskom činnosti, okrem exkurzií, boli prednášky, súťaže, výstavy, poradenstvo i pozorovania mimo areálu hvezdárne. Prezentácie prenosného digitálneho planetária v rámci cezhraničného projektu Obloha na dlani, tvorili väčšiu časť aktivít pre školy a kultúrne zariadenia na území Trenčianskeho samosprávneho kraja. Počet prezentácií prenosného planetária bolo uskutočnených v regióne hvezdárne na základe požiadaviek škôl a kultúrnych zariadení celkom 45, zúčastnilo sa ich 4 823 návštevníkov, detí a mládeže.

V mesiaci marec sa pristúpilo na realizáciu aktivít mikroprojektu Astrocom, ktorého cieľom bolo upútať školopovinnú mládež v oblasti astronómie, kozmonautiky, robotiky a modelárstva.

- ❖ **Verejná knižnica Michala Rešetku v Trenčíne**
- ❖ **Hornonitrianska knižnica v Prievidzi**
- ❖ **Považská knižnica v Považskej Bystrici**

Verejné knižnice sú v súčasnosti považované za centrá, ktoré poskytujú výchovné, vzdelávacie, relaxačné služby, regionálne informácie a dokumenty, umožňujú lacný a bezproblémový prístup na internet, prezentujú významné regionálne aj slovenské osobnosti, snažia sa poskytnúť zážitok. Sú komunitnými centrami, centrami sociálneho kontaktu pre niektoré skupiny obyvateľov. Základným poslaním knižníc je zabezpečovať slobodný prístup k poznatkom a informáciám šíreným na rôznych druhoch nosičov.

Vo všetkých troch knižniciach v zriaďovateľskej pôsobnosti TSK je spravovaný knižničný fond v počte 403 998 knižničných jednotiek, pričom v roku 2014 bol zaznamenaný prírastok 10 802 knižničných jednotiek a úbytok v počte 6 810 kusov. Knižnice navštívilo v uplynulom roku 306 494 návštevníkov a s cieľom zvýšiť v radoch širokej verejnosti záujem o knihy bolo v roku 2014 usporiadaných 1 291 kultúrnych podujatí s celkovou návštevnosťou 32 881 návštevníkov.

- ❖ **Trenčianske múzeum v Trenčíne**
- ❖ **Hornonitrianske múzeum v Prievidzi**
- ❖ **Vlastivedné múzeum v Považskej Bystrici**

Múzeá na základe prieskumu a vedeckého výskumu zhromažďujú, ochraňujú, vedecky a odborne zhodnocujú a spracovávajú hmotné dokumenty so zameraním na múzejnú dokumentáciu. To je základným poslaním aj múzeí, ktoré sú v zriaďovateľskej pôsobnosti Trenčianskeho samosprávneho kraja.

Programová skladba múzejných podujatí ponúkla v sledovanom období širokú škálu foriem, medzi ktorými nechýbali prednášky, besedy, exkurzie, tvorivé dielne, kombinované podujatia, vernisáže výstav a expozícií, prezentácie a iné.

Múzeá a galéria TSK centrálné evidujú, ošetrojú, uschovávajú a odborne spracúvajú 490 995 kusov zbierkových predmetov. V roku 2014 zreštaurovali a ošetrili 4 993 zbierkových predmetov a prírastky predstavujú 440 kusov. Múzeá a galériu navštívilo 161 279 návštevníkov, pre ktorých organizácie pripravili 474 podujatí.

Trenčianske múzeum v Trenčíne je veľkosťou, členitosťou, správou rôznorodých objektov, počtom uchovávaných zbierkových predmetov, rozmanitosťou, multifunkčnosťou, ale zároveň aj nadnárodnou špecifickosťou zbierkového fondu jednou z tradičných, funkčných, progresívnych, turisticky vyhľadávaných a cestovateľsky atraktívnych pamiatkových destinácií Trenčianskeho kraja. Ako najnavštevovanejší turistický top produkt TSK zastáva prvé miesto v štatistických ukazovateľoch návštevnosti kultúrnych zariadení a popredné miesto v špecializovaných muzeálnych a hradných bedekroch Slovenskej republiky.

Vlastivedné múzeum v Považskej Bystrici od odovzdania kaštieľa v Jasenici zápasí s nedostatkom priestorov a to pre všetky druhy činností. V roku 2014 sa vhodným dispozičným riešením v novom sídle podarilo vytvoriť dve miestnosti pre prácu s verejnosťou – prednáškovú a výstavnú miestnosť.

K pozitívam činnosti Hornonitrianskeho múzea v hodnotenom období prináležala aj práca s návštevníckou verejnosťou. Charakteristickým znakom aktivít pre širokú verejnosť sa stalo uplatnenie rozmanitých a nápaditých foriem podujatí, ktoré múzejníci predkladali vybratým cieľovým skupinám. Na práci s návštevníckou verejnosťou sa pozitívne podpísali viaceré skutočnosti. Najmä invenčný prístup pri voľbe témy i formy výstavných, expozičných a ostatných prezentačných programov, ďalej kvalitné personálne obsadenie a vzájomná spolupráca.

#### ❖ **Galéria Miloša Alexandra Bazovského v Trenčíne**

Regionálne galérie na základe prieskumu a vedeckého výskumu zhromažďujú, ochraňujú, vedecky a odborne zhodnocujú a odborne spracovávajú diela všetkých disciplín výtvarného umenia domáceho i zahraničného pôvodu jednotlivých historických období, s prihliadnutím na územnú pôsobnosť v jednotlivých regiónoch. Trenčiansky samosprávny kraj má zriadenú jednu galériu.

Hlavnou oblasťou činnosti galérie je výstavná a vzdelávacia činnosť. Ambíciou trenčianskej galérie je rozširovať vedomostný, ale aj esteticko-výchovný horizont návštevníkov všetkých vekových kategórií. V roku 2014 zorganizovala Galéria Miloša Alexandra Bazovského v Trenčíne 21 výstav z toho v sídle galérie desať a desať v iných kultúrnych inštitúciách. Do zahraničia bola v roku 2014 vyvezená jedna výstava. Návštevnosť galérie dosiahla v roku 2014 celkom 10.653 návštevníkov, z toho si expozície a výstavy prezrelo 7 136 návštevníkov. Koncerty a iné podujatia organizované v priestoroch galérie navštívilo 2994 osôb.

- ❖ **Trenčianske osvetové stredisko v Trenčíne**
- ❖ **Regionálne kultúrne centrum v Prievdzi**
- ❖ **Považské osvetové stredisko v Považskej Bystrici**
- ❖ **Centrum tradičnej kultúry v Myjave**

Regionálne kultúrne strediská vytvárajú podmienky pre rozvoj miestnej kultúry, záujmovej umeleckej činnosti, zachovávanie tradícií a zabezpečujú kultúrne a vzdelávacie aktivity pre široký okruh občanov.

Kultúrne zariadenia organizovali v roku 2014 kultúrne regionálne podujatia, celoslovenské podujatia, ale aj medzinárodné podujatia najmä festivaly a kombinované programy rôznych žánrov, ktoré boli usporiadané na základe záujmu klientov, rovnako ako systém postupových súťaží v záujmovo umeleckej činnosti každoročne vyhlasovaný Národným osvetovým centrom v Bratislave.

Najväčším podujatím v roku 2014 bolo medzinárodne oceňované podujatie MYJAVA 2014 – 55. medzinárodný folklórny festival, ktorý priniesol 43 scénických a nescénických programov. Vystúpenia viac ako 1300 účinkujúcich zo Slovenska, Českej republiky, Albánska, Indonézie, Kazachstanu a Ruskej federácie

V rámci OP CS SR-ČR 2007-2013 realizovali osvetové zariadenia rôzne kultúrne aktivity cez implementáciu projektov „Tradície na moravsko-slovenskom pomedzí“, „Digitálna mapa tradičnej kultúry“, „Hornonitrianske folklórne leto“, „Misia v kontextoch a súvislostiach“. Zamerané boli na zviditeľnenie jedinečného historického dedičstva a špecifické prejavy hmotnej i nehmotnej kultúry, ktoré sú odrazom života s odlišným rázom a charakterom Zlínskeho kraja a Trenčianskeho samosprávneho kraja.

Významnú úlohu z hľadiska financovania kultúrnych zariadení aj v roku 2014 zohrali podporené projekty z Dotačného systému Ministerstva kultúry Slovenskej republiky.

V uvedenom roku organizácie podali spolu 81 žiadostí, z čoho bolo podporených 54 žiadostí (67 % úspešnosť). Výška schválených dotácií predstavuje sumu 156 742,- Eur, z toho bolo použitých 28 132,- Eur na kapitálové výdavky.



## 4.4 Vzdelávanie

Cieľom výchovy a vzdelávania je najmä umožniť žiakovi získať vzdelanie, komunikačné schopnosti, ústnu a písomnú spôsobilosť komunikovať v štátnom jazyku, materinskom jazyku a cudzom jazyku, matematickú gramotnosť, získať kompetencie v oblasti technických, prírodných, sociálnych, občianskych a kultúrnych vied, naučiť ho správne identifikovať a analyzovať problémy a navrhovať ich riešenia, získať manuálne zručnosti, rozvinúť jeho tvorivé schopnosti a podnikateľské schopnosti a pripraviť ho na zodpovedný život v slobodnej spoločnosti.

Trenčiansky samosprávny kraj (ďalej len „TSK“) vytvára a zabezpečuje podmienky vzdelávania žiakov prostredníctvom 44 organizácií vo svojej zriaďovateľskej pôsobnosti. Sú to zariadenia s právnou subjektivitou, z ktorých 21 hospodáril ako rozpočtové organizácie a 23 hospodáril ako príspevkové organizácie. Z celkového počtu je 42 stredných škôl, 1 jazyková škola a 2 školské zariadenia (KCVČ a Škola v prírode, ktorá sa k 31.12.2014 zrušila).

### Príspevkové organizácie

#### Stredné odborné školy

SOŠ obchodu a služieb Prievidza  
SOŠ obchodu a služieb Trenčín  
SOŠ obchodu a služieb Púchov  
SOŠ obchodu a služieb Nové Mesto nad Váhom  
SOŠ Púchov  
SOŠ sklárska Lednické Rovne  
SOŠ Pruské  
SOŠ Stará Turá  
SOŠ Prievidza  
SOŠ Handlová  
SOŠ stavebná Emila Belluša Trenčín  
SOŠ Bánovce nad Bebravou  
SOŠ Dubnica nad Váhom  
SOŠ podnikania Trenčín  
SOŠ Považská Bystrica  
SOŠ strojnícka Považská Bystrica  
SOŠ Juraja Ribaya Bánovce nad Bebravou  
SOŠ Trenčín

#### Stredné priemyselné školy

SPŠ Myjava  
SPŠ Nové Mesto nad Váhom

#### Spojené školy

SŠ Nováky  
SŠ Partizánske

#### Jazykové školy

Jazyková škola Trenčín

#### Školy v prírode

Škola v prírode Patrovec (zrušená k 31.12.2014)

### Rozpočtové organizácie

#### Gymnázia

Gymnázium Myjava  
Gymnázium Púchov  
Gymnázium Janka Jesenského Bánovce nad Bebravou  
Gymnázium Partizánske  
Gymnázium Ivana Bellu Handlová  
Gymnázium M. R. Štefánika Nové Mesto nad Váhom  
Gymnázium Ľ. Štúra Trenčín  
Gymnázium Vavrinca Benedikta Nedožerského Prievidza  
Gymnázium Považská Bystrica

Gymnázium Dubnica nad Váhom  
Športové gymnázium Trenčín

**Stredné priemyselné školy**

SPŠ Dubnica nad Váhom  
SPŠ Považská Bystrica

**Stredná umelecká škola**

SUŠ Trenčín

**Obchodné akadémie**

OA Považská Bystrica  
OA Prievidza  
OA Ilava  
OA Milana Hodžu Trenčín

**Špecializované školské zariadenie**

KCVČ Trenčín

**Stredné zdravotnícke školy**

SZŠ Trenčín  
SZŠ Považská Bystrica

V školskom roku 2014/2015 navštevovalo stredné školy v zriaďovateľskej pôsobnosti TSK spolu 19 534 žiakov (stav k 15.09.2014). Pokles oproti školskému roku 2013/2014 bol o 1 080 žiakov. Z uvedeného počtu 19 534 žiakov bolo 4 998 žiakov gymnázií (pokles o 149 oproti školskému roku 2013/2014), čo predstavuje 25,59 % z celkového počtu žiakov stredných škôl. V stredných odborných školách študovalo 14 536 žiakov (pokles o 931 žiakov oproti školskému roku 2013/2014), čo predstavuje 74,41 % z celkového počtu žiakov stredných škôl. Vývoj počtu žiakov stredných škôl uvádzame v nasledovnej tabuľke.

Vývoj počtu žiakov stredných škôl v zriaďovateľskej pôsobnosti TSK v školských rokoch 2004/05 - 2014/15:

Okres	Školský rok										
	2004/ 05	2005/ 06	2006/ 07	2007/ 08	2008/ 09	2009/ 10	2010/ 11	2011/ 12	2012/ 13	2013/ 14	2014/ 15
<b>Bánovce nad Bebravou</b>	1 872	1 900	1 773	1 684	1 646	1 607	1 511	1 392	1 213	1 143	1 060
<b>Ilava</b>	3 520	3 372	3 209	3 010	2 877	2 820	2 675	2 524	2 301	2 205	2 144
<b>Myjava</b>	2 021	1 872	1 795	1 596	1 460	1 320	1 193	1 076	985	886	885
<b>Nové Mesto nad Váhom</b>	3 403	3 218	3 014	2 827	2 671	2 450	2 240	2 059	1 825	1 678	1 626
<b>Partizánske</b>	1 677	1 619	1 571	1 487	1 495	1 432	1 305	1 207	1 106	1 016	990
<b>Považská Bystrica</b>	3 892	3 749	3 713	3 651	3 564	3 559	3 464	3 190	2 922	2 662	2 476
<b>Prievidza</b>	8 278	7 975	7 617	7 235	6 994	6 804	6 406	5 823	5 189	4 650	4 335
<b>Púchov</b>	2 917	2 840	2 706	2 505	2 466	2 366	2 242	2 126	1 944	1 745	1 589
<b>Trenčín</b>	6 540	6 231	6 261	6 172	5 909	5 764	5 540	5 302	5 054	4 629	4 429
<b>Spolu</b>	<b>34 120</b>	<b>32 776</b>	<b>31 659</b>	<b>30 167</b>	<b>29 082</b>	<b>28 122</b>	<b>26 576</b>	<b>24 699</b>	<b>22 539</b>	<b>20 614</b>	<b>19 534</b>

Vývoj počtu stredných škôl v zriaďovateľskej pôsobnosti TSK v školských rokoch 2004/05 – 2014/15:

Školy	Školský rok										
	2004/ 05	2005/ 06	2006/ 07	2007/ 08	2008/ 09	2009/ 10	2010/ 11	2011/ 12	2012/ 13	2013/ 14	2014/ 15
GY	12	12	12	12	12	12	12	11	11	11	11
OA	4	4	4	4	4	4	4	4	4	4	4
SZŠ	2	2	2	2	2	2	2	2	2	2	2
SPŠ	7	5	4	3	3	3	3	3	3	3	4
SUŠ	0	0	1	1	1	1	1	1	1	1	1
SOŠ	1	0	0	0	19	25	25	23	22	20	18
SOU	12	10	10	10	0	0	0	0	0	0	0
SŠ	1	3	3	4	7	1	1	2	2	2	2
ZSŠ	15	14	14	13	0	0	0	0	0	0	0
<b>Spolu</b>	<b>54</b>	<b>50</b>	<b>50</b>	<b>49</b>	<b>48</b>	<b>48</b>	<b>48</b>	<b>46</b>	<b>45</b>	<b>43</b>	<b>42</b>

Demografický vývoj počtu žiakov štátnych, cirkevných a súkromných základných škôl v Trenčianskom kraji končiacich základnú školu v školských rokoch 2013/14 – 2021/22:

Školský rok	Bánovce nad Bebravou	Ilava	Myjava	Nové Mesto nad Váhom	Partizánske	Pov. Bystrica	Prievidza	Púchov	Trenčín	Spolu	Medziročný nárast /pokles
2013/2014	323	477	214	460	338	574	1 054	403	841	<b>4 684</b>	-276
2014/2015	325	463	210	485	352	583	1 143	409	936	<b>4 906</b>	222
2015/2016	296	442	187	485	312	519	1 013	358	859	<b>4 471</b>	-435
2016/2017	301	432	190	474	339	509	943	355	872	<b>4 415</b>	-56
2017/2018	299	441	204	447	338	492	966	381	881	<b>4 449</b>	34
2018/2019	313	461	187	507	361	498	983	427	973	<b>4 710</b>	261
2019/2020	303	482	179	543	340	487	1 063	435	1 007	<b>4 839</b>	129
2020/2021	300	482	205	494	359	497	1 079	377	966	<b>4 759</b>	-80
2021/2022	317	500	214	512	379	518	1 067	354	983	<b>4 844</b>	85
<b>Spolu</b>	<b>2 777</b>	<b>4 180</b>	<b>1 790</b>	<b>4 407</b>	<b>3 118</b>	<b>4 677</b>	<b>9 311</b>	<b>3 499</b>	<b>8 318</b>	<b>42 077</b>	

Klesajúci počet žiakov sa prejavuje i v priemernom počte žiakov na strednú školu, čo má výrazný negatívny vplyv na financovanie stredných škôl.

Priemerný počet žiakov na jednu strednú školu zriaďovateľskej pôsobnosti TSK v šk. rokoch 2004/05 – 2014/15

	Školský rok										
	2004/ 05	2005/ 06	2006/ 07	2007/ 08	2008/ 09	2009/ 10	2010/ 11	2011/ 12	2012/ 13	2013/ 14	2014/ 15
Priemerný počet žiakov na jednu strednú školu	626,29	659,84	635,58	614,89	605,42	588,58	553,66	536,93	500,87	479,39	465,09

Vzhľadom sa sústavný pokles žiakov a v súlade so schválenou „Konceptiou stredoškolského vzdelávania a prípravy Trenčianskeho samosprávneho kraja“ TSK v rámci optimalizácie a racionalizácie siete škôl a školských zariadení v roku 2014 upravil sieť škôl a školských zariadení vo svojej zriaďovateľskej pôsobnosti nasledovne:

a) zmeny sídiel stredných škôl od 01.09.2014:

1. Stredná zdravotnícka škola, Ul. odborov 244/8, Považská Bystrica so sídlom Ul. odborov 244/8, 017 01 Považská Bystrica na Stredná zdravotnícka škola, Školská 230, Považská Bystrica, so sídlom Školská 230, 017 01 Považská Bystrica.

2. Gymnázium Ivana Bellu, Novomeského 15, Handlová, so sídlom Novomeského 15, 972 51 Handlová na Gymnázium Ivana Bellu, Lipová 15, Handlová, so sídlom Lipová 15, 972 51 Handlová.

3. Spojená škola, Chemikov 8, Nováky s organizačnými zložkami Stredná odborná škola, Chemikov 8, Nováky a Gymnázium, Chemikov 8, Nováky, so sídlom Chemikov 8, 972 71 Nováky na Spojená škola, Rastislavova 332, Nováky s organizačnými zložkami Stredná odborná škola, Rastislavova 332, Nováky a Gymnázium, Rastislavova 332, Nováky, so sídlom Rastislavova 332, 972 71 Nováky.

b) zmeny názvov stredných škôl od 01.09.2014:

1. Stredná odborná škola, Bzinská 11, Nové Mesto nad Váhom, so sídlom Bzinská 11, 915 01 Nové Mesto nad Váhom na Stredná priemyselná škola, Bzinská 11, Nové Mesto nad Váhom, so sídlom Bzinská 11, 915 01 Nové Mesto nad Váhom.

2. Stredná odborná škola, Piešťanská 2262/80, Nové Mesto nad Váhom, so sídlom Piešťanská 2262/80, 915 01 Nové Mesto nad Váhom na Stredná odborná škola obchodu a služieb, Piešťanská 2262/80, Nové Mesto nad Váhom, so sídlom Piešťanská 2262/80, 915 01 Nové Mesto nad Váhom.

c) vyradil zo siete škôl a školských zariadení SR

1. školu s názvom Stredná odborná škola, Jánošíkova 4, Nové Mesto nad Váhom (k 31.08.2014).

2. školské zariadenie s názvom Výdajná školská jedáleň, Rastislavova 332, Nováky ako súčasť Strednej odbornej školy, T. Vansovej 32, Prievidza (k 31.08.2014).

3. školské zariadenie s názvom Škola v prírode, Patrovec 249, Trenčianske Jastrabie (k 31.12.2014).

4. vyradil 21 duplicitných študijných a učebných odborov na 9 stredných školách vo svojej zriaďovateľskej pôsobnosti (k 31.08.2014).

## Financovanie škôl a školských zariadení v roku 2014

Prenesený výkon štátnej správy bol financovaný zo štátneho rozpočtu normatívnym príspevkom na osobné náklady a na prevádzku.

Pri financovaní štátnych škôl v pôsobnosti Trenčianskeho samosprávneho kraja (ďalej len „TSK“) ako prenesených kompetencií bolo v roku 2014 uplatnené viac zdrojové financovanie v súlade so zákonom č. 597/2003 Z. z. o financovaní základných škôl, stredných škôl a školských zariadení v znení neskorších predpisov (ďalej len „zákon“) a nariadením vlády SR č. 630/2008 Z. z. v platnom znení, ktorým sa ustanovujú podrobnosti rozpisu finančných prostriedkov zo štátneho rozpočtu pre školy a školské zariadenia.

Výška **normatívnych** príspevkov na kalendárny rok 2014 na prenesené kompetencie ako návrh výdavkov Ministerstva školstva, vedy, výskumu a športu Slovenskej republiky (ďalej len „MŠVVaŠ SR“) na školy v zriaďovateľskej pôsobnosti TSK na úhradu nákladov preneseného výkonu štátnej správy na úseku školstva predstavovala objem **43 816 172,- Eur**. Na základe zmien normatívneho prepočtu finančných prostriedkov na rok 2014 nám bol upravený rozpočet normatívnych finančných prostriedkov na rok 2014 pre školy v zriaďovateľskej pôsobnosti TSK na objem **42 813 129,- Eur** (zníženie o **1 003 043,- Eur**). Ďalej bol rozpočet normatívnych príspevkov upravený o čiastku **976,- Eur** určených na dofinancovanie doplnujúceho nižšieho stupňa stredného vzdelávania na stredných školách a znížený o **854,- Eur** v súvislosti s opravou v počte žiakov vykázaných v EDUZBERE 2013 na objem **42 813 251,- Eur**.

V rámci dohodovacieho konania, na základe žiadostí TSK boli poskytnuté finančné príspevky na dofinancovanie prevádzky bazénov v celkovej výške **50 000 Eur** pre SPŠ Bzinská 11, Nové Mesto nad Váhom a pre SOŠ stavebnú Emila Belluša, Staničná 4, Trenčín, dofinancovanie prevádzky pre SOŠ sklársku Lednické Rovne vo výške **225 007,- Eur**, finančné prostriedky súvisiace so zabezpečením účasti žiakov na záverečnom kole 24. ročníka dejepisnej súťaže študentov gymnázií Českej a Slovenskej republiky v objeme **1 000,-Eur**. Ďalej v rámci dohodovacieho konania bol TSK upravený rozpočet a poskytnuté finančné prostriedky na úhradu nákladov súvisiacich s výkonom funkcie externých predsedov a externých členov maturitných a skúšobných komisií za maturity a záverečné skúšky konané v riadnom termíne, v máji bol rozpočet normatívnych výdavkov upravený o objem **137 288,- Eur** a za maturity a záverečné skúšky konané v druhom kole v septembri o objem **11 298,- Eur**.

Na základe zberu údajov o počte žiakov k 15. 9. 2014 (EDUZBER) boli MŠVVaŠ SR aktualizované objemy finančných prostriedkov pre jednotlivých zriaďovateľov a pre jednotlivé školy. Vzhľadom na pokles žiakov v školskom roku 2014/2015 o 1 080 bol rozpočet normatívnych príspevkov pre TSK **znížený o 644 431,- Eur na objem 42 593 413,- Eur**.

Následne bol v rámci dohodovacieho konania rozpočet normatívnych príspevkov upravený o finančné prostriedky – mimoriadne odmeny vrátane poisťovného a príspevku do poisťovní vo výške **350 999,- Eur**.

Poslednou úpravou normatívnych príspevkov v roku 2014 boli finančné prostriedky pridelené na kreditové príplatky pedagogických zamestnancov vo výške **90 932,- Eur** a **15 115,- Eur**, čím konečný upravený rozpočet

normatívnych výdavkov pre školy v zriaďovateľskej pôsobnosti Trenčianskeho samosprávneho kraja na rok 2014 predstavoval objem **43 050 459,- Eur**.

Okrem normatívne napočítaných finančných prostriedkov TSK dostal v roku 2014 aj účelovo určené **nenormatívne** finančné prostriedky na:

- vzdelávacie poukazy v objeme **491 261,- Eur**,
- mimoriadne výsledky žiakov (za umiestnenie vo vyšších kolách súťaží, olympiád organizovaných MŠVVaŠ SR) v objeme **46 600,- Eur**,
- odchodné (pre zamestnancov škôl pri prvom skončení pracovného pomeru po nadobudnutí nároku na predčasný/starobný/invalidný dôchodok) o objeme **139 050,- Eur**.

Nenormatívne finančné prostriedky boli TSK v roku 2014 poskytnuté v celkovom objeme **676 911,- Eur**.

Upravený rozpočet finančných prostriedkov poskytnutých MŠVVaŠ SR pre TSK na bežné výdavky po zapracovaní všetkých rozpočtových opatrení k 31. 12. 2014 predstavoval objem **43 727 370,- Eur**.

V roku 2014 boli pridelené finančné prostriedky z rezervy predsedu vlády SR vo výške **10 000,- Eur** pre Gymnázium I. Bellu v Handlovej na prevádzkové náklady, rekonštrukciu školy a na úsporu energií.

Originálne kompetencie TSK boli financované z vlastných zdrojov samosprávneho kraja v súlade s platným všeobecne záväzným nariadením o určovaní výšky dotácie na prevádzku a mzdy jazykovým školám a školským zariadeniam v zriaďovateľskej pôsobnosti TSK a o určení výšky dotácie na prevádzku a mzdy cirkevným a súkromným zriaďovateľom základných umeleckých škôl a školských zariadení.

Dotácie na prevádzku a mzdy cirkevným a súkromným zriaďovateľom základných umeleckých škôl a školských zariadení boli vo výške 88 % z dotácie na prevádzku a mzdy jazykovým školám a školským zariadeniam v zriaďovateľskej pôsobnosti Trenčianskeho samosprávneho kraja.

Súkromné základné umelecké školy a súkromné a cirkevné školské zariadenia, ktorým bola v roku 2014 poskytnutá dotácia:

- Rímskokatolícka cirkev, Žilinská diecéza, Jána Kalinčiaka 1, 010 36 Žilina (ŠJ Nová Dubnica),
- Rímskokatolícka cirkev Biskupstvo Nitra, Námestie Jána Pavla II. Č.7, 950 50 Nitra(CVČ Nemšová),
- Rímskokatolícka cirkev Biskupstvo Nitra, Námestie Jána Pavla II. Č.7, 950 50 Nitra(CVČ Trenčín),
- Rehoľa piaristov na Slovensku, Piaristická 8, 949 01 Nitra (ŠJ Trenčín),
- Rehoľa piaristov na Slovensku, Piaristická 8, 949 01 Nitra (CVČ Trenčín),
- Cirkevný zbor Evanjelickej cirkvi a. v. na Slovensku so sídlom v Myjave, M. R. Štefánika 515/33, 907 01 Myjava,
- Rímskokatolícka cirkev Farnosť Beluša, Farská 2304, 018 61 Beluša,
- Rímskokatolícka cirkev Farnosť Považská Bystrica – Rozkvet, Rozkvet 2042/80-1, 017 01 Považská Bystrica,
- Kongregácia školských sestier de Notre Dame, Klčové 87/5, 915 01 Nové Mesto nad Váhom,
- Štefánia Kukanová DAILY – REST, Kpt. Uhra 1300/3, 915 01 Nové Mesto nad Váhom,
- JUDr. Jana Michaličková, 913 25 Bobot 19,
- Mgr. Iveta Vránová: XOANA – ŠTÚDIO, Puškinova 2, 971 01 Prievidza,
- "EDEN", občianske združenie, Trenčianska 726/60-14 , 018 51 Nová Dubnica,
- Stanislav Kardoš STELLA, Hliny 1414/6, 017 01 Považská Bystrica,
- Občianske združenie Eškola (Mgr. Vladimír Bálint), 971 01 Cígeľ 409,
- Bratislav Skaličan 958 54 Hradište 241 - Súkromná základná umelecká škola AKORD,
- Ida Arbetová - NAJTEBRA, ADIA, 913 36 Selec 69,
- PaedDr. Kvetoslava Mojtová, Gagarinova ulica 773/5, 018 51 Nová Dubnica,
- Mgr. Tibor Ukropec, Tematínska 22, 915 01 Nové Mesto nad Váhom,
- PhDr. Andrej Benkovič, Malá Okružná 943/8, 958 01 Partizánske,
- TRIKOSTRAV, s. r. o., L. Ondrejova 38, 971 01 Prievidza,
- Tanečná skupina VOLCANO občianske združenie, ČSA 10/4, 972 51 Handlová,
- Zdena Melicheríková, Rozkvet 2039/77-10, 017 01 Považská Bystrica,
- Ing. Juraj Valuch - VALTRA, 958 41 Veľké Uherce 137,
- Rastislav Šidlo, Košovská cesta 6/2, 971 01 Prievidza,
- Zdenka Brániková, Kocurany 73, 972 02 Kocurany,
- Rímskokatolícka cirkev Biskupstvo Nitra, Námestie Jána Pavla II. č. 7, 950 50 Nitra,
- Laura, združenie mladých, Pod kaštieľom 639/30, 018 41 Dubnica nad Váhom,
- FUTURE n. o., Trieda SNP 61, 040 01 Košice,
- Sports & Training Centre, s.r.o., Svätoplukova 1463, 020 01 Púchov,
- Mgr. Anton Stratený, Koncová 293/46, 971 01 Prievidza,
- Umelecké združenie ATELIÉR, Agátová 396/5, 958 04 Partizánske.

V školskom roku 2014/15 bolo v školských internátoch ubytovaných celkom 1 058 žiakov, čo predstavuje oproti školskému roku 2013/14 s počtom ubytovaných žiakov 1 068 pokles o 10 žiakov.

V školskom roku 2014/15 bolo v zariadeniach školského stravovania v zriaďovateľskej pôsobnosti TSK zapísaných spolu 4 440 stravníkov – žiakov, čo predstavuje pokles o 230 stravníkov oproti stavu za školský rok 2013/14. Dôvodom poklesu počtu stravníkov je výrazný pokles počtu žiakov na stredných školách ako aj nezájum žiakov o stravu v školských jedálňach.

Jednou z hlavných výziev TSK v oblasti vzdelávania je zníženie nezamestnanosti absolventov stredných škôl. Preto aj strategickým zámerom TSK je postupné znižovanie počtu tried gymnázií, obchodných akadémií, v skupinách odborov 63 + 64 ekonomika a organizácia, obchod a služby I + II a posilnenie počtu tried technických odborov na stredných priemyselných školách a stredných odborných školách. Tento strategický zámer TSK zakotvil vo schválenom VZN č. 10/2014 o určení počtu tried prvého ročníka pre stredné školy v územnej pôsobnosti TSK pre školský rok 2015/16, kde vytvoril priestor prijat' o 572 žiakov viac do technických odborov, ako tomu bolo v predchádzajúcom roku.

#### **Významné priority TSK v oblasti vzdelávania sú:**

- zvýšiť záujem podnikateľskej sféry o intenzívnejšiu spoluprácu so školami podpísaním memoránd o spolupráci, kde sa školy, významní zamestnávateľia z regiónov, stavovské a profesijné organizácie a TSK zaväzujú k vzájomnej spolupráci a podpore,
- podporiť vznik centier odborného vzdelávania a prípravy na školách, v zmysle zákona 61/2015 Z. z. o odbornom vzdelávaní a príprave a o zmene a doplnení niektorých zákonov,
- optimalizovať sieť škôl a školských zariadení SR - odstraňovaním duplicity študijných a učebných odborov, spájaním a vyradovaním škôl a školských zariadení zo siete škôl a školských zariadení SR,
- maximálne podporiť rozvoj stredného odborného vzdelávania v kraji.

#### **Z úrovne štátu je nevyhnuté:**

- zefektívniť systém financovania stredných škôl,
- zabezpečiť novelizáciu zákona č. 596/2003 Z. z. o štátnej správe v školstve a školskej samospráve a o zmene a doplnení niektorých zákonov - ustanovenie § 9 ods. 1, podľa ktorého samosprávny kraj pri prenesenom výkone štátnej správy zriaďuje a zrušuje všeobecne záväzným nariadením podľa siete stredné školy. Nakoľko tento proces je komplikovaný, predlžuje a zvyšuje administratívnu náročnosť procesu zriaďovania a zrušovania stredných škôl v zriaďovateľskej pôsobnosti samosprávneho kraja, navrhujeme odstránenie povinnosti samosprávnych krajov zriaďovať a zrušovať stredné školy všeobecne záväzným nariadením samosprávneho kraja,
- zabezpečiť novelizáciu zákona č. 245/2008 Z. z. o výchove a vzdelávaní (školský zákon) a o zmene a doplnení niektorých zákonov ustanovenie § 63 ods. 1, podľa ktorého môže uchádzač alebo zákonný zástupca maloletého uchádzača podať 2 prihlášky, navrhujeme zaviesť len 1 prihlášku, čo výrazne zjednoduší prijímacie konanie na stredných školách,
- zabezpečiť novelizáciu zákona č. 245/2008 Z. z. o výchove a vzdelávaní (školský zákon) a o zmene a doplnení niektorých zákonov ustanovenie § 68 ods. 3, podľa ktorého stredná škola oznámi uchádzačovi, ktorý bol prijatý na štúdium termín, miesto a spôsob zápisu na štúdium spolu s doručením rozhodnutia o prijatí. Navrhujeme zjednotiť termín zápisu na štúdium pre všetky stredné školy spolu s doručením rozhodnutia o prijatí, čo značne zjednoduší prijímacie konanie na stredné školy.

## 4.5 Sociálne zabezpečenie

Oblasť sociálneho zabezpečenia v pôsobnosti vyššieho územného celku upravuje zákon č. 448/2008 Z.z. o sociálnych službách a o zmene a doplnení zákona č. 455/1991 Zb. o živnostenskom podnikaní (živnostenský zákon) v znení neskorších predpisov v znení neskorších predpisov a zákon č. 305/2005 Z.z. o sociálnoprávnej ochrane detí a sociálnej kurately a o zmene a doplnení niektorých zákonov.

Povinnosti vyplývajúce z jednotlivých právnych predpisov Trenčiansky samosprávny kraj plní prostredníctvom oddelenia sociálnej pomoci nasledovne:

- rozhoduje o odkázanosti na sociálnu službu,
- zabezpečuje poskytovanie sociálnej služby,
- poskytuje finančný príspevok,
- registruje poskytovateľov na území Trenčianskeho samosprávneho kraja,
- kontroluje kvalitu úrovne poskytovaných sociálnych služieb,
- vykonáva opatrenia sociálnoprávnej ochrany a sociálnej kurately.

Trenčiansky samosprávny kraj je zriaďovateľom 25 zariadení sociálnych služieb, ktoré poskytujú sociálnu službu v:

- domove sociálnych služieb,
- špecializovanom zariadení,
- zariadení podporovaného bývania,
- rehabilitačnom stredisku,
- útulku,
- krízovom stredisku.

### **Zoznam zariadení sociálnych služieb:**

Centrum sociálnych služieb - Bánovce nad Bebravou  
Centrum sociálnych služieb - DOMOV JAVORINA Bzince pod Javorinou  
Centrum sociálnych služieb – AVE Dubnica nad Váhom  
Centrum sociálnych služieb – LIPOVEC Horné Srnie  
Centrum sociálnych služieb – LIPA Kostolná – Záriečie  
Centrum sociálnych služieb - Lednické Rovne  
Centrum sociálnych služieb – Jesienka Myjava  
Centrum sociálnych služieb – Bôrik Nitrianske Pravno  
Centrum sociálnych služieb - Nová Bošáca  
Centrum sociálnych služieb – JAVORNÍK Papradno  
Centrum sociálnych služieb – Partizánske  
Centrum sociálnych služieb – BYSTRICAN Považská Bystrica  
Centrum sociálnych služieb – KOLONKA Púchov – Kolonka  
Centrum sociálnych služieb – Chmelinec Púchov  
Centrum sociálnych služieb - Trenčín Juh  
Domov sociálnych služieb - Adamovské Kochanovce  
Centrum sociálnych služieb – NÁDEJ Dolný Lieskov  
Domov sociálnych služieb - Púchov – Nosice  
HUMANITY - Centrum sociálnej pomoci Prievidza V, časť Veľká Lehôtka  
Centrum sociálnych služieb – DOMINO Prievidza  
Centrum sociálnych služieb – LÚČ Pruské  
Centrum sociálnych služieb – SLOVEN Slávnica  
Centrum sociálnych služieb – DEMY Trenčín  
Domov sociálnych služieb - Zemianske Podhradie  
Centrum sociálnych služieb v Novom Meste nad Váhom

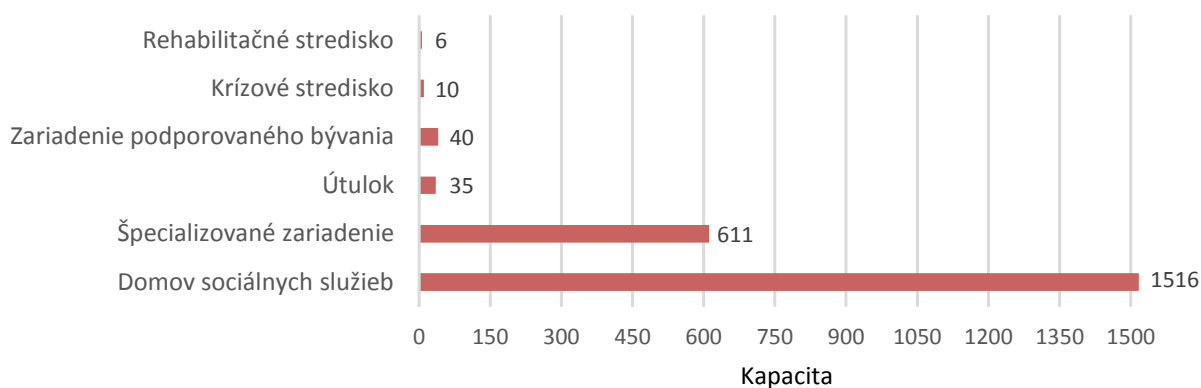
**Tabuľka: Kapacitný prehľad v ZSS v zriaďovateľskej pôsobnosti TSK podľa druhu sociálnej služby k 31.12.2014**

Domov sociálnych služieb	1 516
Špecializované zariadenie	611
Útulok	35
Zariadenie podporovaného bývania	40
Krízové stredisko	10
Rehabilitačné stredisko	6
Spolu	2 218

Zdroj: oddelenie sociálnej pomoci

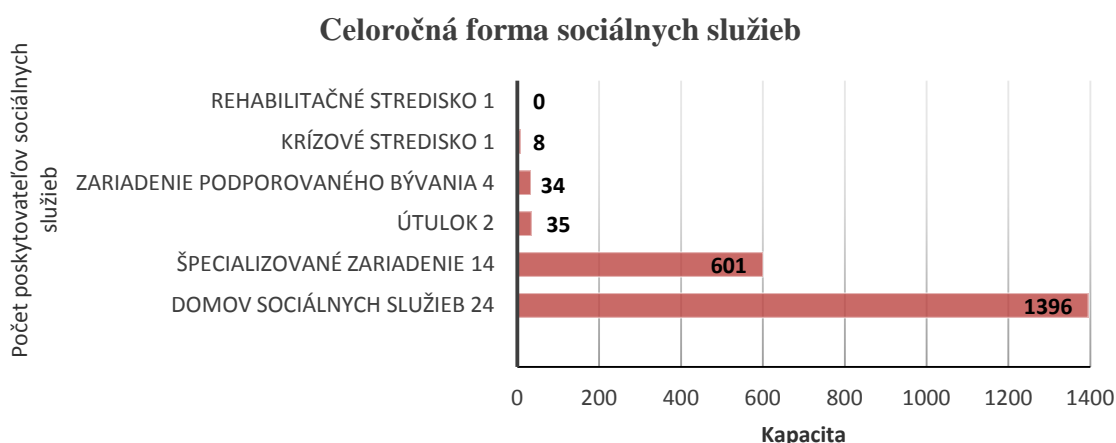
**Graf: Kapacitný prehľad v ZSS v zriaďovateľskej pôsobnosti TSK podľa druhu sociálnej služby k 31.12.2014**

**Kapacitný prehľad v ZSS TSK podľa druhu sociálnej služby k 31.12.2014**



Zdroj: oddelenie sociálnej pomoci

**Graf: Kapacitný prehľad sociálnych služieb zriadených TSK podľa formy poskytovanej sociálnej služby**

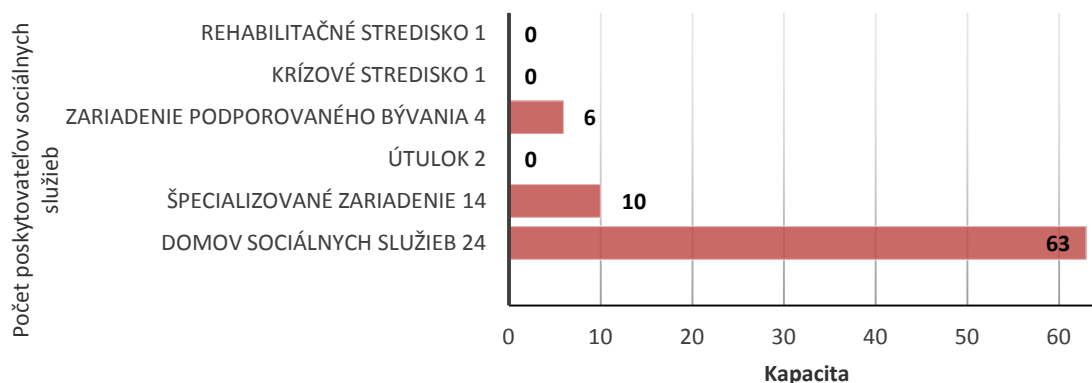


Zdroj: oddelenie sociálnej pomoci

**Graf: Kapacitný prehľad sociálnych služieb zriadených TSK podľa formy poskytovanej sociálnej služby**



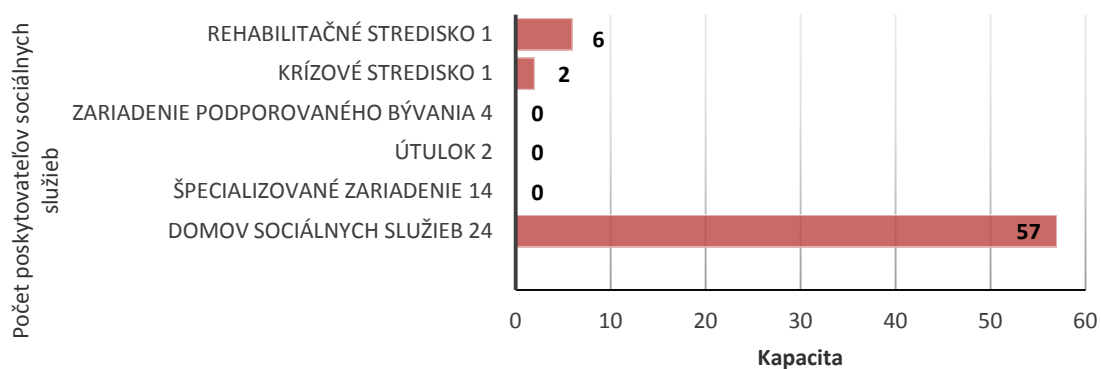
### Týždenná forma sociálnych služieb



Zdroj: oddelenie sociálnej pomoci

**Graf: Kapacitný prehľad sociálnych služieb zriadených TSK podľa formy poskytovanej sociálnej služby**

### Ambulantná forma sociálnych služieb



Zdroj: oddelenie sociálnej pomoci

### Poradovníky čakateľov na umiestnenie v ZSS

	Január	Február	Marec	Apríl	Máj	Jún	Júl	August	September	Október	November	December
<b>2012</b>	913	858	563	513	490	477	461	452	449	455	435	391
<b>2013</b>	300	233	228	228	245	258	266	278	271	277	291	276
<b>2014</b>	274	281	290	301	313	322	344	357	359	377	403	429

Zdroj: oddelenie sociálnej pomoci

Dotácie poskytnuté v roku 2014 pre zariadenia sociálnych služieb v zriaďovateľskej pôsobnosti TSK

**Tabuľka: Dotácie z MPSVaR**

Názov zariadenia	Zdroj dotácie	Účel dotácie
CSS-LIPA	MPSVR SR	Rekonštrukcia kúpeľne s vaňou v budove č. 2 CSS – LIPA – 2 kúpeľne
HUMANITY- CSP	MPSVR SR	Vytváranie bezbariérového prostredia kúpeľne a sociálnych zariadení v Útulku.
DSS-Púchov - Nosice	MPSVR SR	Rekonštrukcia kúpeľní a WC na bezbariérové – 2 podlažia DSS Nosice Púchov.

Zdroj: oddelenie sociálnej pomoci

Vydané posudky o odkázanosti na sociálnu službu k 31.12.2014

Posudková činnosť na účely poskytovania sociálnej služby v domove sociálnych služieb, špecializovanom zariadení, zariadení podporovaného bývania a rehabilitačnom stredisku je zdravotná posudková činnosť a sociálna posudková činnosť. Posudkovou činnosťou sa zisťuje odkázanosť fyzickej osoby s ťažkým zdravotným postihnutím alebo fyzickej osoby s nepriaznivým zdravotným stavom na sociálnu službu v zariadení pre fyzické osoby, ktoré sú odkázané na pomoc inej fyzickej osoby a na opatrovateľskú službu.

**Tabuľka: Počet vydaných posudkov o odkázanosti podľa druhu služby**

Druh sociálnej služby	2012	2013	2014
Domov sociálnych služieb	236	923	517
Špecializované zariadenie	338	151	698
Zariadenie podporovaného bývania	9	7	51
Rehabilitačné stredisko	7	5	10

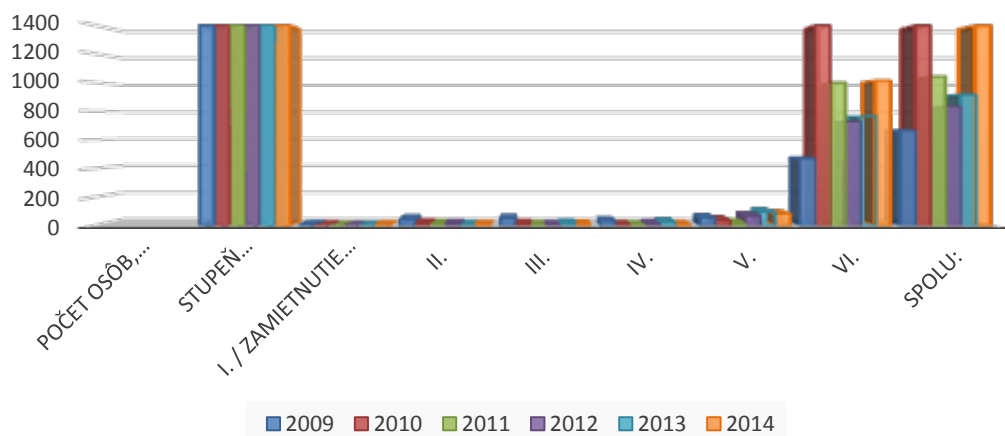
Zdroj: oddelenie sociálnej pomoci

**Tabuľka: Počet osôb, ktorým bol vydaný posudok o odkázanosti v TSK**

Stupeň odkázanosti fyzickej osoby na inú osobu	2009	2010	2011	2012	2013	2014
<b>I. / zamietnutie žiadosti</b>	8	3	0	0	1	4
<b>II.</b>	47	19	13	15	6	9
<b>III.</b>	52	14	8	9	20	12
<b>IV.</b>	34	6	4	13	27	9
<b>V.</b>	55	40	19	68	97	83
<b>VI.</b>	469	1414	999	727	764	1013
<b>Spolu:</b>	<b>665</b>	<b>1496</b>	<b>1043</b>	<b>832</b>	<b>915</b>	<b>1130</b>

Zdroj: oddelenie sociálnej pomoci

Graf: počet vydaných posudkov o odkázanosti v TSK



Zdroj: oddelenie sociálnej pomoci

Finančný príspevok subjektom poskytujúcich sociálne služby

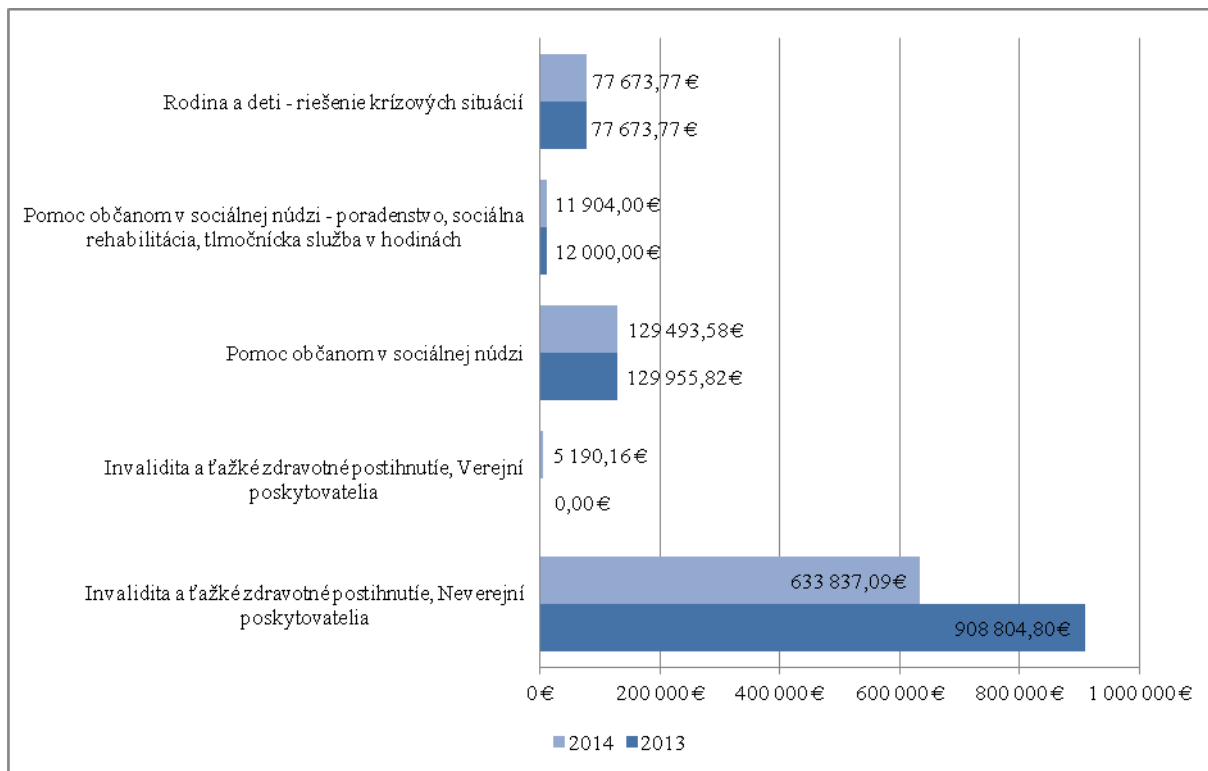
V roku 2014 boli pre verejných a neverejných poskytovateľov sociálnych služieb poskytnuté finančné príspevky vo výške 858 098,60 Eur pre 270,95 prijímateľov sociálnej služby, 1984 hodín špecializovaného sociálneho poradenstva a 992 hodín poskytovania sociálnej rehabilitácie.

Tabuľka: Finančný príspevok z rozpočtu TSK pre verejných a neverejných poskytovateľov sociálnych služieb

	2013		2014	
	Počet miest/hodín	Výška finančného príspevku v roku	Počet miest/hodín	Výška finančného príspevku v roku
Invalidita a ťažké zdravotné postihnutie, Neverejní poskytovatelia	224,82	908 804,80 €	230,12	633 837,09 €
Invalidita a ťažké zdravotné postihnutie, Verejní poskytovatelia	0	0,00 €	0,83	5 190,16 €
Pomoc občanom v sociálnej núdzi	35	129 955,82 €	27	129 493,58 €
Pomoc občanom v sociálnej núdzi - poradenstvo, sociálna rehabilitácia, tlmočnická služba v hodinách	3000	12 000,00 €	2976	11 904,00 €
Rodina a deti - riešenie krízových situácií	13	77 673,77 €	13	77 673,77 €
<b>Spolu</b>	<b>272,82</b>	<b>1 128 434,39 €</b>	<b>270,95</b>	<b>858 098,60 €</b>

Zdroj: oddelenie sociálnej pomoci

**Graf: Finančný príspevok z rozpočtu TSK pre verejných a neverejných poskytovateľov sociálnej služby**



Zdroj: oddelenie sociálnej pomoci

## 4.6 Realizácia projektov

### 4.6.1 Regionálny rozvoj

#### ❖ Fond mikroprojektov

Program:	Operačný program cezhraničnej spolupráce Slovenská republika – Česká republika 2007-2013
Prioritná os I:	Podpora socio - kultúrneho a hospodárskeho rozvoja cezhraničného regiónu a spolupráce
Oblasť podpory:	Fond mikroprojektov
Kód projektu:	22410620001
Typ projektu:	neinvestičný
Dĺžka realizácie:	79 mesiacov (roky 2008-2015)

#### **Prefinancovanie mikroprojektov z finančných prostriedkov ERDF a štátneho rozpočtu SR za obdobie 2007-2013:**

Počet mikroprojektov predložených na schválenie	
refundácie finančných prostriedkov	237
Počet mikroprojektov schválených na refundáciu finančných prostriedkov	182
Suma preplatených finančných prostriedkov mikroprojektov	
95% oprávnených výdavkov	2 921 115,29 Eur

**Zmluva o poskytnutí finančného príspevku č. Z2241062000101** medzi MVRR SR ako Riadiacim orgánom pre Operačný program cezhraničnej spolupráce Slovenská republika – Česká republika 2007-2013 a Regionom Bílé Karpaty ako Vedúcim partnerom strešného projektu „Fond mikroprojektov“ podpísaná 1.12.2009 v znení Dodatkov č. 1,2,3.

**Zmluva o poskytnutí finančného príspevku zo Štátneho rozpočtu Slovenskej republiky** uzatvorená medzi MVRR SR ako Riadiacim orgánom pre Operačný program cezhraničnej spolupráce Slovenská republika – Česká republika 2007-2013 a Trenčianskym samosprávnym krajom ako Hlavným cezhraničným partnerom strešného projektu „Fond mikroprojektov“ podpísaná 14.1.2010, **Dodatok č. 1/DZ224106200010101 ŠR** zo dňa 15.8.2011 a **Dodatok č. 2/DZ 224106200010102/ŠR** zo dňa 5.3.2014.

**Dohoda o spolupráci** na projekte v rámci Programu cezhraničnej spolupráce Slovenská republika – Česká republika 2007-2013 uzatvorená medzi Vedúcim partnerom – Regionom Bílé Karpaty strešného projektu „Fond mikroprojektov“ a Hlavným cezhraničným partnerom - Trenčianskym samosprávnym krajom podpísaná 14.8.2009.

#### ❖ Rekonštrukcia Gymnázia Janka Jesenského Bánovce nad Bebravou

Program:	Regionálny operačný program
Prioritná os:	1. Infraštruktúra vzdelávania
Opatrenie:	1.1 Infraštruktúra vzdelávania
Kód projektu:	22110120785
Typ projektu:	investičný
Dĺžka realizácie:	13 mesiacov
Celkové oprávnené výdavky na realizáciu projektu:	1 062 936,06 Eur.

Zmluva o poskytnutí nenávratného finančného príspevku číslo zmluvy: 2211012078501 medzi Ministerstvom pôdohospodárstva a rozvoja vidieka SR ako Riadiacim orgánom pre Regionálny operačný program a konečným prijímateľom Trenčianskym samosprávnym krajom bola podpísaná dňa 22. júna 2011.

Projekt je realizovaný s cieľom zlepšiť kvalitu podmienok pre vzdelávací proces prostredníctvom rekonštrukcie strednej školy a obstarania vybavenia. Realizácia projektu bola ukončená v roku 2011. V roku 2014 boli vysporiadané finančné vzťahy s poskytovateľom nenávratného finančného príspevku a ukončené finančné riadenie projektu.

#### ❖ **Rekonštrukcia a dostavba Gymnázia v Púchove**

Program: Regionálny operačný program  
Prioritná os: 1. Infraštruktúra vzdelávania  
Opatrenie: 1.1 Infraštruktúra vzdelávania  
Kód projektu: 22110120622  
Typ projektu: investičný  
Dĺžka realizácie: 20 mesiacov  
Celkové oprávnené výdavky na realizáciu projektu: 1 195 912,40 Eur.

Zmluva o poskytnutí nenávratného finančného príspevku číslo zmluvy: 2211012162201 medzi Ministerstvom pôdohospodárstva a rozvoja vidieka SR ako Riadiacim orgánom pre Regionálny operačný program a konečným prijímateľom Trenčianskym samosprávnym krajom bola podpísaná dňa 19. mája 2010.  
Dodatok č. 1 k zmluve o poskytnutí NFP – 28. 02. 3013

Projekt je realizovaný s cieľom zabezpečiť zlepšenie podmienok pre realizáciu vzdelávacieho procesu prostredníctvom rekonštrukcie pavilónu A, B, C, D strednej školy.  
V roku 2014 boli vysporiadané finančné vzťahy s poskytovateľom nenávratného finančného príspevku a ukončené finančné riadenie projektu.

#### ❖ **Rekonštrukcia a modernizácia ako cesta zvýšenia kvality vzdelávania v SPŠ Myjava**

Program: Regionálny operačný program  
Prioritná os: 1. Infraštruktúra vzdelávania  
Opatrenie: 1.1 Infraštruktúra vzdelávania  
Kód projektu: 22110120794  
Typ projektu: investičný  
Dĺžka realizácie: 26 mesiacov  
Celkové oprávnené výdavky na realizáciu projektu: 1 204 502,82 Eur.

Zmluva o poskytnutí nenávratného finančného príspevku číslo zmluvy: 2211012079401 medzi Ministerstvom pôdohospodárstva a rozvoja vidieka SR ako Riadiacim orgánom pre Regionálny operačný program a konečným prijímateľom Trenčianskym samosprávnym krajom bola podpísaná dňa 12. októbra 2011.  
Dodatok č. 1 k zmluve o poskytnutí NFP – 22. 01. 2013  
Dodatok č. 2 k zmluve o poskytnutí NFP – 08. 06. 2013

Projekt je realizovaný s cieľom dlhodobého zlepšenia podmienok výchovno-vzdelávacieho procesu a kvality vzdelávania, nielen pre žiakov a pedagógov školy, ale i pre širšiu komunitu v regióne odstránením nevyhovujúceho stavebno-technického stavu budov, v rámci rekonštrukcie, modernizácie učebňovej časti, dielni a laboratórií školy.

#### ❖ **Rozšírenie spektra a kvality služieb soc. starostlivosti pre marg. skupiny obyv. Považia v CSS BYSTRICAN Pov. Bystřica**

Program: Regionálny operačný program  
Prioritná os: 2 Infraštruktúra sociálnych služieb, sociálnoprávnej ochrany a sociálnej kurately  
Opatrenie: 2.1 Infraštruktúra sociálnych služieb, sociálnoprávnej ochrany a sociálnej kurately  
Kód projektu: 22120120027  
Typ projektu: investičný  
Dĺžka realizácie: 19 mesiacov  
Celkové oprávnené výdavky na realizáciu projektu: 1 194 463,46 Eur.

Zmluva o poskytnutí nenávratného finančného príspevku číslo zmluvy: 2212012002701 medzi Ministerstvom výstavby a regionálneho rozvoja SR ako Riadiacim orgánom pre Regionálny operačný program a konečným prijímateľom Trenčianskym samosprávnym krajom bola podpísaná dňa 14. júna 2010.  
Dodatok č. 1/DZ221201200270101 k Zmluve o poskytnutí nenávratného finančného príspevku číslo Z2212012002701 medzi Ministerstvom pôdohospodárstva a rozvoja vidieka SR ako Riadiacim orgánom pre Regionálny operačný program a konečným prijímateľom Trenčianskym samosprávnym krajom bol podpísaný 18. júna 2012.

Projekt je realizovaný s cieľom zvýšiť úroveň sociálnych služieb a podmienok poskytovania sociálnych služieb v CSS BYSTRICAN Považská Bystrica prostredníctvom rekonštrukcie zariadenia sociálnych služieb – zateplenia obvodového plášťa, výmeny okien, dverí a opravy balkónov, vrátane nákupu vybavenia.  
V roku 2014 boli vysporiadané finančné vzťahy s poskytovateľom nenávratného finančného príspevku a ukončené finančné riadenie projektu.

#### ❖ Rekonštrukcia objektu kasární Trenčianskeho hradu

Program: Regionálny operačný program  
Prioritná os: 3. Posilnenie kultúrneho potenciálu regiónov a rozvoj CR  
Opatrenie: 3.1 Posilnenie kultúrneho potenciálu regiónov  
Kód projektu: 22130120013  
Typ projektu: investičný  
Dĺžka realizácie: 30 mesiacov  
Celkové oprávnené výdavky na realizáciu projektu: 2 477 069,84 Eur

Zmluva o poskytnutí nenávratného finančného príspevku číslo zmluvy: Z 2213012001301 medzi Ministerstvom výstavby a regionálneho rozvoja SR ako Riadiacim orgánom pre Regionálny operačný program a konečným prijímateľom Trenčianskym samosprávnym krajom bola podpísaná dňa 3. júna 2010.  
Dodatok č. 1/DZ221301200130101 k Zmluve o poskytnutí nenávratného finančného príspevku číslo zmluvy: Z 2213012001301 medzi Ministerstvom pôdohospodárstva a rozvoja vidieka SR ako Riadiacim orgánom pre Regionálny operačný program a konečným prijímateľom Trenčianskym samosprávnym krajom bol podpísaný dňa 16. októbra 2012.

Projekt je realizovaný s cieľom rozšírenia a skvalitnenia prezentácie kultúrneho dedičstva Trenčianskeho hradu – obnovenie národnej kultúrnej pamiatky – objektu Kasární na Trenčianskom hrade, vybudovanie nových expozíčných, reprezentačných a podporných priestorov.  
Hlavná aktivita projektu – rekonštrukcia – bola riadne ukončená k 30.11.2013. V roku 2014 prebiehalo finančné riadenie projektu a zmenové konanie projektu, upravujúce rozpočet stavebných prác bez jeho navýšenia. Zároveň bolo začaté kolaudačné konanie, ktorého výsledkom bola čiastočná kolaudácia realizovanej stavby s predpísaním doplnenia požiarnej únikovej cesty z 3. nadzemného podlažia. Táto bude realizovaná v roku 2015 a následne bude celá stavba skolaudovaná a odovzdaná do užívania.

#### ❖ Trenčiansky hrad - Hodinová veža a spojovací múr 1345/63

Program: Obnovme si svoj dom  
Podprogram: 1.1 Obnova kultúrnych pamiatok  
Činnosť: Zvyšovanie energetickej účinnosti existujúcich verejných budov vrátane zateplovania  
– L1  
Kód projektu: VWJT32EXFX  
Dĺžka realizácie: 2 mesiace  
Typ projektu: investičný  
Celkové oprávnené výdavky na realizáciu projektu: 20 090,00 Eur

Dotácia poskytnutá v roku 2014: 15 000,00 Eur

Zúčtovanie dotácie bude predložené v roku 2015 a vrátenie nevyčerpaných finančných prostriedkov z poskytnutej dotácie v sume 7 685,00 Eur bude vykonané v roku 2015

Zmluva o poskytnutí dotácie zo štátneho rozpočtu prostredníctvom rozpočtu Ministerstva kultúry Slovenskej republiky na rok 2014 číslo: MK-990/2014/1.1 medzi Ministerstvom kultúry SR ako poskytovateľom dotácie a Trenčianskym samosprávnym krajom bola podpísaná dňa 11. augusta 2014.

Zámerom projektu bolo vypracovanie architektonicko-historického výskumu, reštaurátorského výskumu a návrhu na reštaurovanie, archeologického výskumu a prípravnej projektovej dokumentácie pre obnovu národnej kultúrnej pamiatky Hodinovej veže a spojovacieho hradného múru Trenčianskeho hradu. Nebol vypracovaný archeologický prieskum vzhľadom na záväzné vyjadrenie KPÚ v Trenčíne, ktoré hovorí o archeologickom výskume pri zemných prácach rekonštrukcie, teda až pri realizácii stavebných prác.

❖ **Rekonštrukcia a modernizácia úsekov cesty II/574 Ilava – Horná Poruba – Valaská Belá – (Temeš)**

Program: Regionálny operačný program  
Prioritná os: 5. Regionálne komunikácie zabezpečujúce dopravnú obslužnosť regiónov  
Opatrenie: 5.1 Regionálne komunikácie zabezpečujúce dopravnú obslužnosť regiónov  
Kód projektu: 22150120015  
Typ projektu: investičný  
Dĺžka realizácie: 42 mesiacov  
Celkové oprávnené výdavky na realizáciu projektu: 4 313 765,53 Eur

Financovanie projektu pozastavené z dôvodu zistení auditorskej skupiny Správy finančnej kontroly Zvolen v procese verejného obstarávania, s ktorými ale TSK nesúhlasilo. Žiadame preto o stanovisko Úrad pre verejné obstarávanie. Dokumentácia z procesu verejného obstarávania bola predložená na Úrad pre verejné obstarávanie.

Zmluva o poskytnutí nenávratného finančného príspevku číslo zmluvy: Z2215012001501 medzi Ministerstvom výstavby a regionálneho rozvoja SR ako Riadiacim orgánom pre Regionálny operačný program a konečným prijímateľom Trenčianskym samosprávnym krajom bola podpísaná dňa 22. júna 2010.

Dodatok č. 1 k Zmluve o poskytnutí NFP zo dňa 02. 09. 2011

Dodatok č. 2 k Zmluve o poskytnutí NFP zo dňa 10. 07. 2012

Projekt je realizovaný s cieľom zvýšiť dopravnú dostupnosť obcí Ilava, Horná Poruba, Dolná Poruba, Valaská Belá a zvýšiť cestnú bezpečnosť prostredníctvom rekonštrukcie úsekov cesty II/574.

❖ **Rekonštrukcia a modernizácia úsekov cesty II/507 Trenčianske Stankovce – Hôrka nad Váhom**

Program: Regionálny operačný program  
Prioritná os: 5. Regionálne komunikácie zabezpečujúce dopravnú obslužnosť regiónov  
Opatrenie: 5.1 Regionálne komunikácie zabezpečujúce dopravnú obslužnosť regiónov  
Kód projektu: 22150120017  
Typ projektu: investičný  
Dĺžka realizácie: 44 mesiacov  
Celkové oprávnené výdavky na realizáciu projektu: 2 024 429,64 Eur

Zmluva o poskytnutí nenávratného finančného príspevku číslo zmluvy: Z2215012001701 medzi Ministerstvom výstavby a regionálneho rozvoja SR ako Riadiacim orgánom pre Regionálny operačný program a konečným prijímateľom Trenčianskym samosprávnym krajom bola podpísaná dňa 22. júna 2010.

Dodatok č. 1 k Zmluve o poskytnutí NFP zo dňa 07. 07. 2011

Dodatok č. 2 k Zmluve o poskytnutí NFP zo dňa 12. 04. 2012

Projekt je realizovaný s cieľom zvýšiť dopravnú dostupnosť obcí Trenčianske Stankovce a Hôrka nad Váhom a zvýšiť cestnú bezpečnosť prostredníctvom rekonštrukcie úsekov cesty II/507.

❖ **Rekonštrukcia a modernizácia úsekov ciest č. III/050043 Uhrovec – Kšinná a č. III/050044 Žitná – Radiša – Omastiná**

Program: Regionálny operačný program  
Prioritná os: 5. Regionálne komunikácie zabezpečujúce dopravnú obslužnosť regiónov  
Opatrenie: 5.1 Regionálne komunikácie zabezpečujúce dopravnú obslužnosť regiónov  
Kód projektu: 22150120014  
Typ projektu: investičný  
Dĺžka realizácie: 43 mesiacov  
Celkové oprávnené výdavky na realizáciu projektu: 3 586 002,00 Eur



Zmluva o poskytnutí nenávratného finančného príspevku číslo zmluvy: Z2215012001401 medzi Ministerstvom výstavby a regionálneho rozvoja SR ako Riadiacim orgánom pre Regionálny operačný program a konečným prijímateľom Trenčianskym samosprávnym krajom bola podpísaná dňa 22. júna 2010.

Dodatok č. 1 k Zmluve o poskytnutí NFP zo dňa 08. 06. 2011

Dodatok č. 2 k Zmluve o poskytnutí NFP zo dňa 23. 03. 2012

Projekt je realizovaný s cieľom zvýšiť dopravnú dostupnosť obcí Uhrovec, Žitná – Radiša, Kšinná a Omastiná a zvýšiť cestnú bezpečnosť prostredníctvom rekonštrukcie ciest III/050043 a III/050044.

❖ **Rekonštrukcia a modernizácia úsekov ciest III/499024, III/499026, III/504023 v trase Čachtice – Podkylava**

Program: Regionálny operačný program  
Prioritná os: 5. Regionálne komunikácie zabezpečujúce dopravnú obsluhu regiónov  
Opatrenie: 5.1 Regionálne komunikácie zabezpečujúce dopravnú obsluhu regiónov  
Kód projektu: 22150120013  
Typ projektu: investičný  
Dĺžka realizácie: 51 mesiacov  
Celkové oprávnené výdavky na realizáciu projektu: 2 613 869,07 Eur

Zmluva o poskytnutí nenávratného finančného príspevku číslo zmluvy: Z2215012001301 medzi Ministerstvom výstavby a regionálneho rozvoja SR ako Riadiacim orgánom pre Regionálny operačný program a konečným prijímateľom Trenčianskym samosprávnym krajom bola podpísaná dňa 22. júna 2010.

Dodatok č. 1 k Zmluve o poskytnutí NFP zo dňa 14. 09. 2011

Dodatok č. 2 k Zmluve o poskytnutí NFP zo dňa 01. 08. 2012

Projekt je realizovaný s cieľom zvýšiť dopravnú dostupnosť obcí Čachtice, Višňové, Hrachovište, Krajné a Podkylava a zvýšiť cestnú bezpečnosť prostredníctvom rekonštrukcie ciest III. triedy.

❖ **Silnice III/50736: Nedašova Lhota (ČR) – Červený Kameň (SR), I. etapa**

Program: Program cezhraničnej spolupráce Slovenská republika – Česká republika 2007 - 2013  
Prioritná os: 2. Rozvoj dostupnosti cezhraničného územia a životného prostredia  
Opatrenie: 2.1 rozvoj dopravnej infraštruktúry a dostupnosti pohraničia  
Kód projektu: 22420120015  
Typ projektu: investičný  
Dĺžka realizácie: 19 mesiacov  
Celkové oprávnené výdavky na realizáciu projektu: 997 975,18 Eur

Zmluva o poskytnutí finančného príspevku č. Z 2242012001501 medzi Ministerstvom pôdohospodárstva a rozvoja vidieka SR a vedúcim partnerom Ředitelství silnic Zlínského kraje, příspěvková organizace kraje bola podpísaná dňa 8. marca 2013.

Zmluva o poskytnutí finančného príspevku zo štátneho rozpočtu Slovenskej republiky číslo zmluvy: Z 2242012001501/ŠR medzi Ministerstvom pôdohospodárstva a rozvoja vidieka SR a hlavným cezhraničným partnerom Trenčianskym samosprávnym krajom bola podpísaná dňa 15. mája 2013.

Projekt je realizovaný s cieľom zlepšenia nosnosti, zvýšenia stability cestného telesa, zabezpečenia prístupu do cezhraničnej oblasti pre vozidlá záchranného systému a prístupu turistov a cykloturistov.

❖ **Posilnenie administratívnych kapacít Trenčianskeho samosprávneho kraja v oblasti naplňovania horizontálnych priorít**

Prioritná os: 1. Príprava, riadenie, monitorovanie, hodnotenie, informovanie a posilňovanie administratívnych kapacít v týchto oblastiach  
Opatrenie: 1.4. Posilnenie administratívnych kapacít a podpora riadenia pomoci  
Kód projektu: 22210420010

Typ projektu: neinvestičný  
Doba realizácie: 71 mesiacov (roky 2009-2014)  
Celkové oprávnené výdavky na realizáciu projektu: 66 387,84 Eur

Projekt je realizovaný s cieľom zabezpečenia administratívnych kapacít na Trenčianskom samosprávnom kraji pre efektívne vykonávanie administratívnych úloh pre oblasť horizontálnych priorít na území NUTS III. - Trenčiansky kraj. Realizácia aktivít projektu bola predĺžená Dodatkom č. 1 ku Zmluve o poskytnutí NFP č. 22210420010 do 30.11.2014, výdavky na projekt sú refundované na základe predložených žiadostí o platbu.

#### ❖ Komplexný projekt CSS NÁDEJ Dolný Lieskov

Program: Regionálny operačný program  
Prioritná os: 2 Infraštruktúra sociálnych služieb, sociálnoprávnej ochrany a sociálnej kurately  
Opatrenie: 2.1 Infraštruktúra sociálnych služieb, sociálnoprávnej ochrany a sociálnej kurately  
Kód projektu: 22120120006  
Typ projektu: investičný  
Dĺžka realizácie: 20 mesiacov  
Celkové oprávnené výdavky na realizáciu projektu: 1 010 552,69 Eur

Projekt je realizovaný s cieľom zlepšenia a skvalitnenia podmienok pre poskytovanie sociálnych služieb klientom v CSS NÁDEJ Dolný Lieskov rekonštrukciou prístavby č. 1 a terasy pre imobilných klientov, zateplenie prevádzkovo-ubytovacieho pavilónu, nového solárneho systému a obstaranie vybavenia vrátane IKT.

Zmluva o poskytnutí nenávratného finančného príspevku číslo Z2212012000601 medzi Ministerstvom výstavby a regionálneho rozvoja SR ako Riadiacim orgánom pre Regionálny operačný program a konečným prijímateľom Trenčianskym samosprávnym krajom bola podpísaná dňa 3. júna 2010.

Financovanie projektu bolo zastavené zo strany Riadiaceho orgánu pre Regionálny operačný program z dôvodu porušenia článku 56 ods. 3 Nariadenia Rady ES 1083/2006 v schvaľovacom procese žiadostí o NFP.

Z toho dôvodu bol zmluvný vzťah vyplývajúci z predmetnej Zmluvy o poskytnutí NFP mimoriadne ukončený ku dňu 17.12.2014.

MPaRV SR vyhlásilo v decembri 2014 mimoriadnu výzvu na predkladanie žiadostí o dotáciu zo štátneho rozpočtu prostredníctvom rozpočtu MPaRV SR, v rámci ktorej bola predložená žiadosť o poskytnutie dotácie na financovanie už uskutočnených aktivít v zmysle projektu. Žiadosť o poskytnutie dotácie bola schválená a následne bola podpísaná Zmluva o poskytnutí dotácie zo štátneho rozpočtu č. 495/2014-350/MPRV SR na prefinancovanie výdavkov vynaložených na realizáciu projektu.

Dotácia poskytnutá v roku 2014: 955 522,15 Eur

Dotácia vyčerpaná v roku 2014: 955 522,15 Eur

Zúčtovanie dotácie bude predložené v roku 2015.

#### ❖ CSS SLOVEN Slavnica

Program: Regionálny operačný program  
Prioritná os: 2 Infraštruktúra sociálnych služieb, sociálnoprávnej ochrany a sociálnej kurately  
Opatrenie: 2.1 Infraštruktúra sociálnych služieb, sociálnoprávnej ochrany a sociálnej kurately  
Kód projektu: 22120120028  
Typ projektu: investičný  
Dĺžka realizácie: 41 mesiacov  
Celkové oprávnené výdavky na realizáciu projektu: 2 745 193,25 Eur

Zámerom projektu je komplexná rekonštrukcia objektov CSS Sloven v Slavnici. Pre príliš dlhý proces verejného obstarávania a následnú kontrolu procesu VO zo strany Úradu pre verejné obstarávanie vznikla časová tieseň a prílišné skrátenie zostávajúceho času na realizáciu rekonštrukcie bolo dôvodom pre mimoriadne ukončenie projektu. V decembri 2014 bola na Riadiaci orgán pre ROP zaslaná dohoda o mimoriadnom ukončení zmluvného vzťahu, vyplývajúceho zo zmluvy o NFP a projekt bude mimoriadne ukončený bez realizácie aktivít.

#### ❖ CSS DEMY, Trenčín

Program: Regionálny operačný program  
Prioritná os: 2 Infraštruktúra sociálnych služieb, sociálnoprávnej ochrany a sociálnej kurately  
Opatrenie: 2.1 Infraštruktúra sociálnych služieb, sociálnoprávnej ochrany a sociálnej kurately  
Kód projektu: 22120120101  
Typ projektu: investičný  
Dĺžka realizácie: 36 mesiacov  
Celkové oprávnené výdavky na realizáciu projektu: 880 000,00 Eur

Zámerom projektu je vybudovanie prístavby v CSS DEMY v Trenčíne. Pre problematický proces verejného obstarávania a následnú kontrolu procesu VO zo strany Úradu pre verejné obstarávanie vznikla časová tieseň a prílišné skrátenie zostávajúceho času na realizáciu výstavby bolo dôvodom pre mimoriadne ukončenie projektu. V decembri 2014 bola na Riadiaci orgán pre ROP zaslaná dohoda o mimoriadnom ukončení zmluvného vzťahu, vyplývajúceho zo zmluvy o NFP a projekt bude mimoriadne ukončený bez realizácie aktivít.

#### ❖ Zateplenie bloku „A“ v SOŠ, Bzinská 11, Nové Mesto nad Váhom

Program: Environmentálny fond  
Oblasť: Zvyšovanie energetickej účinnosti existujúcich verejných budov vrátane zateplovania  
Činnosť: Zvyšovanie energetickej účinnosti existujúcich verejných budov vrátane zateplovania – L1  
Číslo projektu: 105294  
Dĺžka realizácie: 2 mesiace  
Typ projektu: investičný  
Celkové oprávnené výdavky na realizáciu projektu: 201 961,37 Eur

Celkové výdavky týkajúce sa investičnej akcie: 2 940,00 (projektová dokumentácia).

Cieľom projektu je zníženie energetickej náročnosti budovy, resp. zvýšenie energetickej efektívnosti. Realizáciou plánovaných aktivít projektu dôjde k výraznej optimalizácii prevádzkových nákladov budovy a zároveň sa prispeje k ochrane životného prostredia, pričom sa dosiahne zlepšenie kvality kultúrno – spoločenského života súčasných i perspektívnych klientov zariadenia.

Zmluva s dodávateľom uzatvorená dňa 26.05.2015 (158 602,80 Eur)

Zmluva na stavebný dozor uzatvorená dňa 22.06.2015 (2 600,00 Eur)

#### ❖ Rekonštrukcia a revitalizácia objektov v areáli SLOVEN – stredisko sociálnej pomoci, Slavnica

Program: Environmentálny fond  
Oblasť: Zvyšovanie energetickej účinnosti existujúcich verejných budov vrátane zateplovania  
Činnosť: Zvyšovanie energetickej účinnosti existujúcich verejných budov vrátane zateplovania – L1  
Číslo projektu: 105291  
Typ projektu: investičný  
Dĺžka realizácie: 3 mesiace  
Celkové oprávnené výdavky na realizáciu projektu: 201 593,42 Eur

Celkové výdavky týkajúce sa investičnej akcie: 1 680,00 Eur (projektová dokumentácia) .

Cieľom projektu je zníženie energetickej náročnosti budovy, resp. zvýšenie energetickej efektívnosti a kvalitatívnej úrovne vzdelávania a celkové zlepšenie životných podmienok pre žiakov SOŠ. Realizáciou aktivít projektu dôjde k výraznej optimalizácii prevádzkových nákladov budovy. Dosiahne sa tak zníženie energetickej náročnosti a zároveň zvýšenie energetickej účinnosti existujúcej verejnej budovy.

Zmluva s dodávateľom uzatvorená dňa 26.05.2015 (93 600,00 Eur)

Zmluva na stavebný dozor uzatvorená dňa 22.06.2015 (2 000,00 Eur)

❖ **Stratégia rozvoja stredného odborného školstva v Trenčianskom samosprávnom kraji na roky 2013 – 2020**

Prioritná os: 4 Regenerácia sídiel  
Opatrenie: 4.1 Regenerácia sídiel  
Kód projektu: 22140120657  
Typ projektu: neinvestičný  
Doba realizácie: do 31.10.2015  
Celkové oprávnené výdavky na realizáciu projektu v zmysle zmluvy o poskytnutí NFP: 62 000,00 Eur  
Dodatok č. 1 k Zmluve o poskytnutí NFP zo dňa 17.12.2014  
Dodatok č. 2 k Zmluve o poskytnutí NFP zo dňa 03.07.2015

Počas roka 2014 prebiehal proces verejného obstarávania na výber dodávateľa hlavnej aktivity projektu – vypracovanie strategického dokumentu, jeho tlač a distribúciu. K 31.12.2014 nebol proces VO ukončený a pokračuje aj v roku 2015.

❖ **Stratégia rozvoja vidieka Trenčianskeho samosprávneho kraja na roky 2013 – 2020**

Prioritná os: 4 Regenerácia sídiel  
Opatrenie: 4.1 Regenerácia sídiel  
Kód projektu: 22140120655  
Typ projektu: neinvestičný  
Doba realizácie : do 31.10.2015  
Celkové oprávnené výdavky na realizáciu projektu v zmysle zmluvy o poskytnutí NFP: 52 000,00 Eur

Počas roka 2014 prebiehal proces verejného obstarávania na výber dodávateľa hlavnej aktivity projektu – vypracovanie strategického dokumentu, jeho tlač a distribúciu. K 31.12.2014 nebol proces VO ukončený a pokračuje aj v roku 2015.

❖ **Regionálna inovačná stratégia Trenčianskeho samosprávneho kraja 2 (stratégia inteligentnej špecializácie) 2013 – 2020**

Prioritná os: 4 Regenerácia sídiel  
Opatrenie: 4.1 Regenerácia sídiel  
Kód projektu: 22140120658  
Typ projektu: neinvestičný  
Doba realizácie: do 31.10.2015  
Celkové oprávnené výdavky na realizáciu projektu v zmysle zmluvy o poskytnutí NFP: 46 000,00 Eur

Počas roka 2014 prebiehal proces verejného obstarávania na výber dodávateľa hlavnej aktivity projektu – vypracovanie strategického dokumentu, jeho tlač a distribúciu. K 31.12.2014 nebol proces VO ukončený a pokračuje aj v roku 2015.

❖ **Akčný plán udržateľného energetického rozvoja Trenčianskeho samosprávneho kraja na roky 2013 – 2020 (SEAP)**

Prioritná os: 4 Regenerácia sídiel  
Opatrenie: 4.1 Regenerácia sídiel  
Kód projektu: 22140120663  
Typ projektu: neinvestičný  
Doba realizácie: do 31.10.2015  
Celkové oprávnené výdavky na realizáciu projektu v zmysle zmluvy o poskytnutí NFP: 66 400,00 Eur

Počas roka 2014 prebiehal proces verejného obstarávania na výber dodávateľa hlavnej aktivity projektu – vypracovanie strategického dokumentu, jeho tlač a distribúciu. K 31.12.2014 nebol proces VO ukončený a pokračuje aj v ro

#### ❖ Územný generel dopravy Trenčianskeho kraja

Prioritná os: 4 Regenerácia sídiel  
Opatrenie: 4.1 Regenerácia sídiel  
Kód projektu: 22140120665  
Typ projektu: neinvestičný  
Doba realizácie: do 31.10.2015  
Celkové oprávnené výdavky na realizáciu projektu v zmysle zmluvy o poskytnutí NFP: 120 000,00 Eur

Počas roka 2014 prebiehal proces verejného obstarávania na výber dodávateľa hlavnej aktivity projektu – vypracovanie strategického dokumentu, jeho tlač a distribúciu. K 31.12.2014 nebol proces VO ukončený a pokračuje aj v roku 2015.

#### ❖ Program hospodárskeho a sociálneho rozvoja Trenčianskeho samosprávneho kraja na roky 2013 – 2023

Prioritná os: 4 Regenerácia sídiel  
Opatrenie: 4.1 Regenerácia sídiel  
Kód projektu: 22140120666  
Typ projektu: neinvestičný  
Doba realizácie: do 31.10.2015  
Celkové oprávnené výdavky na realizáciu projektu v zmysle zmluvy o poskytnutí NFP: 165 000,00 Eur

Počas roka 2014 prebiehal proces verejného obstarávania na výber dodávateľa hlavnej aktivity projektu – vypracovanie strategického dokumentu, jeho tlač a distribúciu. K 31.12.2014 nebol proces VO ukončený a pokračuje aj v roku 2015.

#### ❖ Zmeny a doplnky č. 2 Územného plánu VÚC Trenčianskeho kraja

Prioritná os: 4 Regenerácia sídiel  
Opatrenie: 4.1 Regenerácia sídiel  
Kód projektu: 22140120654  
Typ projektu: neinvestičný  
Doba realizácie: do 31.10.2015  
Celkové oprávnené výdavky na realizáciu projektu v zmysle zmluvy o poskytnutí NFP: 61 373,11 Eur

Počas roka 2014 prebiehala kontrola procesu verejného obstarávania na výber dodávateľa hlavnej aktivity projektu – vypracovanie strategického dokumentu, jeho tlač a distribúciu zo strany SO/RO pre ROP, uskutočneného v roku 2009. K 31.12.2014 nebol proces ukončený a pokračuje aj v roku 2015.

#### ❖ Informačné centrum EUROPE DIRECT Trenčín

Trenčiansky samosprávny kraj sa na obdobie 2013 – 2017 stal hosťiteľskou štruktúrou pre Zastúpenie Európskej komisie a získal oprávnenie na grant na realizáciu projektu „Informačné centrum EUROPE DIRECT“. Informačné centrum EUROPE DIRECT Trenčín patrí do celoeurópskej siete informačných centier a slúži pre občanov ako kontaktný bod v otázkach súvisiacich s Európskou úniou, zameriava sa na propagáciu Európskej únie v regióne, spoluprácu s rôznymi organizáciami a organizovaním podujatí zameraných pre širokú verejnosť.

Výdavky na činnosť EUROPE DIRECT Trenčín boli v roku 2014 vo výške 27 345,65 Eur, z toho:

60 % zdroje EÚ:	16 407,39 Eur
40 % zdroje TSK:	10 938,26 Eur

Príjmy realizované v roku 2014:

12 600,00 Eur – preddavok grantu vo výške 70 % z celkovej sumy grantu na rok 2014 (18 000,00 Eur)

4 156,47 Eur – doplatok grantu za rok 2013 po predložení ročného zúčtovania

#### ❖ Voľby do Európskeho parlamentu 2014

Informačné centrum Europe Direct Trenčín sa zapojilo do obmedzenej výzvy, ktorú vyhlásilo Zastúpenie Európskej komisie v Slovenskej republike na podanie projektov zameraných na aktivity týkajúce sa volieb do Európskeho parlamentu 2014.

Celkové oprávnené náklady na aktivity spojené s voľbami do Európskeho parlamentu 2014 predstavovali 1 600,00 Eur. Celkové náklady na činnosť boli uhradené vo výške 1 596,00 Eur. Z osobitnej dohody o grante na činnosť č. 03/2013\_EPE vyplýva spolufinancovanie v podiele 99% zdroje EÚ: 1% zdroje TSK.

Celkové výdavky spojené s aktivitami v rámci projektu Voľby do Európskeho parlamentu 1 596,00 Eur, z toho:

Zdroj EU 1 580,04 Eur

Zdroj TSK 15,96 Eur

Príjmy spojené s aktivitami v rámci projektu Voľby do Európskeho parlamentu 1 580,04 Eur.

### 4.6.2 Sprostredkovateľský orgán pod riadiacim orgánom SO/RO pre ROP

Trenčiansky samosprávny kraj je priamo zapojený do implementácie decentralizovaných opatrení ROP ako Sprostredkovateľský orgán pod Riadiacim orgánom pre ROP (SO/RO pre ROP). Právomoc implementovať opatrenia bola TSK delegovaná Riadiacim orgánom pre ROP v júni 2008 a následne schválená zastupiteľstvom TSK. Činnosť SO/RO pre ROP je z 95% oprávnených výdavkov spolufinancovaná z prostriedkov EÚ a SR v rámci Operačného programu – Regionálny operačný program, Prioritná os: 6 Technická pomoc, Opatrenie: 6.1.

RO pre ROP poveruje SO/RO pre ROP výkonom kompetencií, ktoré sú na základe ROP schváleného Európskou komisiou dňa 24.9.2007 v implementačnej rovine vymedzené nasledovne:

- spolupráca na vypracovaní a uverejňovaní výziev na predkladanie žiadostí o nenávratný finančný príspevok (ďalej "NFP"),
- prijímanie a registrovanie žiadostí o NFP,
- spolupráca na hodnotení a výbere žiadostí o NFP,
- zabezpečovanie výkonu výberu príslušných operácií na podporu v súlade so stanovenými kritériami v súlade s legislatívou SR a EÚ,
- príprava a kontrola zmlúv o poskytnutí NFP s prijímateľmi vrátane ich dodatkov,
- zabezpečovanie evidencie a archivácie podrobných účtovných záznamov o každej operácii v počítačovej a tlačenej forme v zmysle legislatívy SR a EÚ,
- zabezpečovanie zberu dát o implementácii nevyhnutných pre finančné riadenie, monitorovanie, overovanie, audit,
- zabezpečovanie dodržiavania požiadaviek na informovanie a publicitu stanovených v článku 69 všeobecného nariadenia v spolupráci s RO a v súlade so schváleným Komunikačným plánom,
- kontrola dodávky spolufinancovaných prác, tovarov a služieb, vynaloženia výdavkov deklarovaných prijímateľmi v súlade s platným Systémom riadenia ŠF a KF na programové obdobie 2007-2013 a legislatívou SR a EÚ. Kontrola týchto skutočností na mieste vo vybraných operáciách,
- zabezpečovanie, aby prijímatelia a všetky ostatné subjekty zúčastňujúce sa na implementácii programu viedli samostatný účtovný systém alebo vhodné kódové označenie účtov pre transakcie spojené s operáciami podľa usmernení RO,
- zabezpečovanie procedúr, ktoré zabezpečia, že všetky doklady týkajúce sa výdavkov a požadovaných auditov potrebných na zabezpečenie správneho revízneho záznamu sa budú viesť v súlade s požiadavkami Nariadenia Rady (ES) č. 1083/2006,
- zabezpečovanie, aby Certifikačný orgán dostával všetky potrebné informácie o procedúrach a vykonaných verifikáciách týkajúcich sa výdavkov za účelom výkonu certifikácie,
- vypracovanie príslušných častí pre Výročné a Priebežné správy o implementácii a Záverečnú správu o implementácii príslušnej prioritnej osi alebo tematickej oblasti podpory v súlade s požiadavkami RO.

❖ **Projekt: „Informovanie a publicita SO/RO pre ROP v Trenčianskom samosprávnom kraji na obdobie 2010 - 2015”**

Operačný program           Regionálny operačný program  
Prioritná os                 6 Technická pomoc  
Opatrenie                   6.1 Technická pomoc  
Kód projektu:               22160120030  
Typ projektu                neinvestičný

Doba realizácie:           72 mesiacov (obdobie 2010-2015)  
Celkové oprávnené výdavky na realizáciu projektu: 38 000,00 Eur

V roku 2013 boli zrefundované v rámci tohto projektu výdavky – ŽoP č.1:

Celkom :	3 536,50 Eur
95% ERDF a ŠR:	3 359,67 Eur
5% TSK:	176,83 Eur

V roku 2013 boli zrefundované v rámci tohto projektu výdavky – ŽoP č.2:

Celkom :	17 244,47 Eur
95% ERDF a ŠR:	16 382,25 Eur
5% TSK:	861,59 Eur
Ďalšie vyvolané výdavky:	0,63 Eur

V roku 2014 neboli z tohto projektu hrazené žiadne výdavky a nebola predložená žiadna žiadosť o platbu.

Cieľom tohto projektu je podpora transparentnosti a kvality implementácie opatrení ROP na území TSK realizáciou aktivít Informovania a publicity použitím spektra nástrojov komunikácie.

❖ **Projekt: „Implementácia decentralizovaných opatrení v TSK na obdobie 2012 - 2013“**

Operačný program           Regionálny operačný program  
Prioritná os                 6 Technická pomoc  
Opatrenie                   6.1 Technická pomoc  
Kód projektu:               22160120046  
Typ projektu                neinvestičný  
Doba realizácie:           24 mesiacov (obdobie 2012-2013)  
Celkové oprávnené výdavky na realizáciu projektu: 406 660,00 Eur

Výdavky čerpané na administráciu sprostredkovateľského orgánu (napr. mzdy, platy a ostatné osobné vyrovnania, poisťné a príspevok do poisťovní, cestovné náhrady, poštové a telekomunikačné služby, komunikačná infraštruktúra, propagácia, vybavenie kancelárií zamestnancov vrátane výpočtovej techniky, dopravné, školenia, atď.) sú v zmysle Zmluvy o financovaní výkonu činností SO/RO pre ROP zo dňa 21.05.2010, Dodatku č. 1 zo dňa 22.11.2011, Dodatku č. 2 zo dňa 12.05.2014 a Dodatku č. 3 zo dňa 11.09.2014 refundované do výšky 95% oprávnených výdavkov.

V roku 2014 boli zrefundované v rámci tohto projektu výdavky – ŽoP č.6:

Celkom :	46 450,00 Eur
95% ERDF a ŠR:	44 127,50 Eur
5% TSK:	2 322,50 Eur

V roku 2014 boli zrefundované v rámci tohto projektu výdavky – ŽoP č.7:

Celkom :	35 214,88 Eur
95% ERDF a ŠR:	33 122,03 Eur
5% TSK:	1 701,24 Eur
Ďalšie vyvolané výdavky:	42,03 Eur
Nezrovnalosť	349,58 Eur

23.10.2014 bola Riadiacemu orgánu pre ROP predložená Žiadosť o nenávratný finančný príspevok v rámci Opatrenia 6.1 Technická pomoc na refundáciu výdavkov odboru SO/RO pre ROP na obdobie rokov 2014 – 2015. Výška rozpočtu žiadosti je 514 420,00 Eur, refundácia bude vo výške 95%, čiže 488 699,00 Eur. Výdavky odboru SO/RO pre ROP za rok 2014 budú predložené a refundované v roku 2015.

V roku 2014 boli celkové výdavky odboru SO/RO pre ROP v celkovej výške 1 913 345,64 Eur nasledovne:

Mzdy zamestnancov	135 876,50 Eur
Odvody zamestnancov	48 341,05 Eur
Cestovné náhrady	670,04 Eur
Telekomunikačné služby	251,85 Eur
Komunikačná infraštruktúra	3 219,21 Eur
Pohonné hmoty	646,48 Eur
Servis, údržba automobilu	67,98 Eur
Diaľničná známka	50,00 Eur
Účasť na školeniach	138,00 Eur
Prídely do SF	1 766,93 Eur
Na nemocenské dávky	317,60 Eur

Odbor SO/RO pre ROP vykonával v roku 2014 implementačné kompetencie v rámci decentralizovaných opatrení ROP - 3.2 Infraštruktúra cestovného ruchu, 4.1a Regenerácia sídiel - samostatne dopytovo orientované projekty, 4.1 a Regenerácia sídiel ROP - samostatne dopytovo orientované projekty - obnova obcí postihnutých povodňami, ROP - 4.1d Regenerácia sídiel - neinvestičné projekty - rozvojové dokumenty regiónov, a 5.1 Regionálne komunikácie zabezpečujúce dopravnú obslužnosť regiónov.

V rámci opatrenia **3.2b ROP** Infraštruktúra cestovného ruchu - neinvestičné projekty, zabezpečoval odbor SO/RO pre ROP v roku 2014 implementáciu 2 projektov. Obidva projekty, ktorých žiadateľmi sú mestá a obce Trenčianskeho kraja, sú v procese realizácie.

V rámci opatrenia **4.1a ROP** Regenerácia sídiel - samostatne dopytovo orientované projekty, zabezpečoval odbor SO/RO pre ROP implementáciu pre 53 žiadateľov (mestá a obce Trenčianskeho kraja), v roku 2014 boli z toho ukončené 4 projekty, (v roku 2013 bolo ukončených 9 projektov, v roku 2012 bolo ukončených 33 projektov, v roku 2011 bolo ukončených 7 projektov). Všetky projekty z opatrenia 4.1a ROP Regenerácia sídiel - samostatne dopytovo orientované projekty sú ukončené.

V rámci opatrenia **4.1a ROP** regenerácia sídiel ROP - samostatne dopytovo orientované projekty - obnova obcí postihnutých povodňami, ktorých žiadateľmi sú mestá a obce Trenčianskeho kraja, zabezpečoval v roku 2014 odbor SO/RO pre ROP implementáciu 8 projektov, ktoré sú v procese realizácie.

V rámci opatrenia **4.1d ROP** Regenerácia sídiel - neinvestičné projekty - rozvojové dokumenty regiónov, ktorých predkladateľom je Trenčiansky samosprávny kraj - v roku 2013 bolo schválených 13 Žiadostí o poskytnutie NFP, z ktorých bolo 6 mimoriadne ukončených a 7 bolo v roku 2014 v procese realizácie.

V rámci opatrenia **5.1 ROP** Regionálne komunikácie zabezpečujúce dopravnú obslužnosť regiónov, zabezpečoval odbor SO/RO pre ROP v roku 2014 implementáciu 5 projektov na rekonštrukciu ciest 2. a 3. triedy, ktorých predkladateľom je Trenčiansky samosprávny kraj. V roku 2014 boli 2 projekty ukončené a 3 projekty sú v procese realizácie.

V zmysle Komunikačného plánu sa odbor SO/RO pre ROP podieľa aj na informovaní a publicite uvedených decentralizovaných opatrení. Proces nastavenia implementačných procedúr, ktoré vykonáva odbor SO/RO pre ROP bol v roku 2014 preverený vládny auditom – a to v 1. polroku 2014 a rovnako v 2. polroku 2014.

## **4.7 Medzinárodná spolupráca a propagácia**

### **4.7.1 Propagácia TSK**

Na propagovanie aktivít Úradu Trenčianskeho samosprávneho kraja (TSK) a organizácií v jeho zriaďovateľskej pôsobnosti (OvZP) je prioritne využívané webové sídlo TSK, ako aj facebooková stránka Trenčianskeho samosprávneho kraja, ktorá bola zriadená v septembri 2014. Samozrejmosťou pri propagácii kraja a informovaní o činnosti Úradu TSK je každodenná komunikácia s médiami, vypracovávanie odpovedí na novinárske otázky, inzercia v regionálnych periodikách ako napr. MY Noviny stredného Považia, MY Trenčianske noviny, MY Hornonitrianske noviny, Kopaničiar Express, inzercia v špecializovaných prílohách printových médií s celoslovenskou pôsobnosťou, ktoré sa týkajú kompetencií VÚC (napr. prílohy o strednom školstve, poskytovaní



sociálnej a zdravotnej starostlivosti, doprave, regionálnom rozvoji, kultúre a cestovnom ruchu a pod). Aktuality z Trenčianskeho samosprávneho kraja a organizácií v jeho zriaďovateľskej pôsobnosti sú verejnosti prezentované aj vďaka spolupráci s regionálnymi televíziami a rozhlasom.

S úmyslom prezentovať verejnosti prácu samosprávy, kompetencie Úradu Trenčianskeho samosprávneho kraja a jeho činnosť, zorganizoval TSK dňa 1. októbra 2014 historicky prvý Deň otvorených dverí. Podujatie bolo určené širokej verejnosti so zreteľom na seniorov a mladú generáciu. Návštevníci si mohli obzrieť nielen priestory úradu, ale hlavne zoznámiť sa s náplňou práce jednotlivých odborov, ich kompetenciami, projektmi, stretnúť sa s krajskými poslancami či osobne sa pohovárať s predsedom TSK. Pripravené boli súťaže, projekcie či prezentácie stredných škôl v zriaďovateľskej pôsobnosti TSK: [SOŠ obchodu a služieb Trenčín](#), [SOŠ obchodu a služieb Púchov](#), [SPŠ Dubnica nad Váhom](#), [SZŠ Trenčín](#). Trenčiansky samosprávny kraj sa predstavil ako cyklistický kraj, pripravené boli cyklistické trenažéry, na ktorých sa súťažilo, Trenčianske osvetové stredisko pripravilo prezentáciu O kultúre v TSK, [Europe Direct Trenčín](#) priblížilo Európsku Úniu prostredníctvom zaujímavých súťaží, predstavený bol regionálny rozvoj kraja, sociálne služby v TSK či Doprava v TSK: S Multicard po kraji, Do práce na bicykli, to sa nosí!

TSK v roku 2014 na svoju propagáciu okrem iného využil účasť na významných medzinárodných veľtrhoch a výstavách cestovného ruchu.

### **GO a Regiontour Brno**

Dňa 16.1.2014 sa na brnianskom výstavisku konal veľtrh cestovného ruchu GO a RegionTour. Veľtrh je nosným projektom na podporu domáceho cestovného ruchu v Českej republike. Zúčastňujú sa ho kľúčové subjekty cestovného ruchu nielen z Českej republiky, ale aj z okolitých krajín. Samostatný priestor je na veľtrhu venovaný regiónom a ich turistickému potenciálu. Z toho dôvodu sa na veľtrhu prezentoval aj Trenčiansky samosprávny kraj. TSK predstavil širokú paletu produktov cestovného ruchu, ktoré sa v kraji oplatí navštíviť. Sú to napr. hrady, zámky a kaštiele, sakrálné pamiatky, termálne kúpele, kultúrne podujatia, športové súťaže, turistické a cyklistické trasy a krásy prírodného prostredia. Priamo na veľtrhu bola podpísaná dohoda o spolupráci medzi Juhomoravským a Trenčianskym samosprávnym krajom, ktorá má deklarovať spoluprácu pri organizovaní a koordinovaní prihraničných aktivít podporujúcich ekonomické, kultúrne, vzdelávacie, humanitné, športové a iné činnosti v prospech rozvoja oboch krajov.

### **ITF Slovakiatour v Bratislave**

Trenčiansky samosprávny kraj patrí medzi tradičných vystavovateľov na veľtrhu cestovného ruchu ITF Slovakiatour, ktorý je najväčším veľtrhom tohto druhu na Slovensku. V dňoch 30. januára – 2. februára 2014 sa v rámci veľtrhu predstavil TSK vo vlastnej expozícii ako „Kraj kultúrneho dedičstva a významných osobností“. Pri otvorení výstavného stánku boli predsedom TSK ocenené osobnosti, ktoré sa svojou činnosťou pričínili o rozvoj regionálneho cestovného ruchu a propagáciu Trenčianskeho kraja na Slovensku aj v zahraničí. Hlavné turistické atraktivity kraja boli prezentované v spolupráci so spoluvystavovateľmi, oblastnými organizáciami cestovného ruchu REGIÓN HORNÁ NITRA – BOJNICE a Región Horné Považie, Kúpeľmi Bojnice, a.s., Kúpeľmi Nimnica, a.s., mestom Partizánske spolu s [Hvezdárňou Partizánske](#), mestom Bánovce a mikroregiónom Bánovecko. [Centrum tradičnej kultúry v Myjave](#) v expozícii prezentovalo tradičné mužské práce z okresu Myjava – pletenie predmetov z prútia. V stánku TSK bola pre návštevníkov veľtrhu pripravená bohatá ponuka propagačných materiálov a bol predstavený nový produkt na podporu domáceho cestovného ruchu zameraný na rodiny s deťmi – „Denníček alebo spoznaj Trenčiansky kraj“. Návštevníci veľtrhu mohli v expozícii TSK ochutnať regionálne špeciality pripravené SOŠ obchodu a služieb z Púchova. Hudobné vystúpenie Simony Martausovej doplnilo pestrú ponuku v expozícii TSK a poukázalo na talent a umelecký potenciál rodákov z Trenčianskeho kraja.

### **Holiday World 2014, Praha**

Trenčiansky samosprávny kraj sa v dňoch 20. – 23. februára 2014 zúčastnil najvýznamnejšieho veľtrhu cestovného ruchu nielen v Českej republike, ale aj v celej strednej Európe. Na veľtrhu sa prezentovalo viac než 800 vystavovateľov z 50 krajín sveta. Vo vlastnej expozícii privítal Trenčiansky samosprávny kraj okrem množstva návštevníkov aj hostí pôsobiacich v zahraničí a na Slovensku, ktorí s obľubou vyhľadávajú TSK ako aj zástupcov partnerských regiónov z Juhomoravského a Zlínskeho kraja. Veľtrh ponúkol možnosť prezentácie viacerých miest, zariadení a organizácií z Trenčianskeho kraja, upriamil pozornosť na kultúrne atraktivity, zaujímavé služby a produkty, ktoré môžu priniesť skvalitnenie a inovovanie ponuky v oblasti cestovného ruchu.

## Región Tour Expo Trenčín

Trenčiansky samosprávny kraj bol účastníkom veľtrhu cestovného ruchu Region Tour Expo, ktorý sa uskutočnil v dňoch 16.-18. mája 2014 na výstavisku Expo Center Trenčín. V poradí 3. ročník sa konal s podtitulom „Spoznajte čaro blízkyh regiónov“ a bol zameraný najmä na turistickú ponuku regiónov Slovenska, Českej republiky a Maďarska. Trenčiansky samosprávny kraj sa na výstave predstavil v samostatnom stánku pod názvom „Trenčiansky kraj, chuťovka pre turistov“. Predstavil tak „chuťovky“, ktoré môže turisti spoznať, zažiť a obrazne „ochutnať“ v Trenčianskom kraji. Sú to napr. pobyty v prírode, športové a adrenalínové atrakcie, relax v kúpeľoch, spoznávanie hradov a zámkov, ako aj ochutnávka regionálnych špecialít. Tradičná gastronómia trenčianskeho regiónu dopĺňala ponuku výstavného stánku formou degustácií, o ktorú sa postarali žiaci a pedagógovia SOŠ obchodu a služieb Púchov. S cieľom vytvoriť brožúru obsahujúcu regionálne špeciality zo všetkých 9 okresov kraja, začal TSK priamo na veľtrhu so zberom receptov od návštevníkov a hostí stánku TSK.

Na posilňovanie imidžu Trenčianskeho samosprávneho kraja je každoročne vydávaných niekoľko **propagačných materiálov a reklamných predmetov**, zabezpečujúcich primeranú publicitu Trenčianskeho samosprávneho kraja. V roku 2014 boli vydané brožúry na podporu domáceho cestovného ruchu „Denníček alebo spoznaj TSK“ a nálepky pre deti s atraktivitami kraja, bannery s potlačou erbú TSK, tašky s logom a textom TSK, propagačné materiály v súvislosti s realizáciou akcie „Deň otvorených dverí TSK“, vianočné pozdravy, upomienkové a vianočné predmety s logom TSK, fotografie do kalendárov a pod. So zámerom vydania Regionálnej kuchárky boli v roku 2014 začaté práce pre túto publikáciu, ktorej tlač a distribúcia je plánovaná v roku 2015.

### 4.7.2 Spolupráca so zahraničnými partnermi

#### ❖ Zlínsky kraj

##### **Stretnutie predsedu TSK s hejtmanom ZK - 15. apríl 2014**

Dohoda o spolupráci medzi Trenčianskym samosprávnym krajom a Zlínskym krajom bola podpísaná v roku 2003 a následne obnovená v roku 2005. Dlhoročná bilaterálna spolupráca je úspešná v niekoľkých oblastiach - implementácia projektov financovaných z Európskeho fondu regionálneho rozvoja, kultúra, sociálna oblasť, medzinárodné vzťahy a cestovný ruch. O budúcej spolupráci diskutovali zástupcovia oboch krajov na čele s hlavnými predstaviteľmi: hejtmanom Zlínskeho kraja Stanislavom Mišákom a predsedom Trenčianskeho samosprávneho kraja Jaroslavom Baškom v utorok 15. apríla 2014 v Zlíne.

Hlavnou témou rozhovorov bola spolupráca v oblastiach dopravy, regionálneho rozvoja a zdravotníctva. V oblasti dopravy sa obe strany zaujímali o rekonštrukcie ciest spájajúcich Zlínsky a Trenčiansky kraj, najmä o rýchlostnú cestu R6 na slovenskej strane a R49 na českej strane. Medzi ďalšie diskutované témy patrila spolupráca pri získavaní finančných prostriedkov z Operačného programu cezhraničná spolupráca a spoločné predkladanie a implementácia projektov. V oblasti zdravotníctva prerokovali zástupcovia TSK a ZK aktuálne problémy a financovanie regionálnych nemocníc.

##### **Pracovné rokovanie zástupcov Trenčianskeho samosprávneho kraja a Rady Zlínskeho kraja - 9.október 2014**

Pracovné rokovanie zástupcov Trenčianskeho samosprávneho kraja a Rady Zlínskeho kraja bolo pokračovaním tém z pracovného stretnutia z apríla t.r. v Zlíne. Dovedna viac ako dvadsať zástupcov z oboch krajov si vzájomne odovzdalo informácie vo štvrtok 9.10.2014 v kongresovej sále Úradu Trenčianskeho samosprávneho kraja. Predseda Trenčianskeho samosprávneho kraja Jaroslav Baška a hejtman Zlínskeho kraja Stanislav Mišák sa zhodli na spolupráci v oblasti dopravy, školstva, regionálneho rozvoja a rozvoja cestovného ruchu.

V oblasti cestovného ruchu bol za TSK prezentovaný projekt združenia Euroregión Biele – Biele Karpaty a zo zlínskej strany projekt „Evropská kultúrní stezka sv. Cyrila a Metoděje“. TSK prisľúbil svoju účasť na tomto projekte kultúrneho turizmu, ktorý bude spájať pútnické miesta v strednej, južnej a východnej Európe. V rámci diskusie sa ukázalo, že vzájomnej cezhraničnej spolupráci by prospelo vytvorenie krajskej organizácie cestovného ruchu. Jej založenie, vznik a fungovanie upravuje zákon o podpore cestovného ruchu č. 91/2010 v znení neskorších predpisov. Z tohto dôvodu začal Trenčiansky samosprávny kraj spracovávať analýzu stavu cestovného ruchu v kraji, ktorá zhodnotí potenciál v tejto oblasti a navrhne riešenia na efektívny rozvoj cestovného ruchu ako aj jeho inštitucionálne zabezpečenie.

#### ❖ Juhomoravský kraj

##### **Podpis dohody o spolupráci – 16. január 2014**

Predseda Trenčianskeho samosprávneho kraja Jaroslav Baška a hejtman Juhomoravského kraja Michal Hašek podpísali vo štvrtok 16. januára 2014 Dohodu o spolupráci medzi TSK a Juhomoravským krajom. Zmluva

medzi oboma kraji deklaruje spoluprácu pri organizovaní a koordinovaní predovšetkým prihraničných aktivít podporujúcich ekonomické, kultúrne, vzdelávacie, humanitné, športové a ďalšie činnosti v prospech ďalšieho rozvoja slovensko-českej prihraničnej oblasti.

#### **Hejtman Juhomoravského kraja v TSK – 6. máj 2014**

Niekoľko mesiacov po podpise Dohody o spolupráci medzi Trenčianskym samosprávnym krajom a Juhomoravským krajom sa v utorok 6. mája 2014 uskutočnilo prvé pracovné stretnutie zástupcov oboch krajov. Rokovania sa venovali oblastiam zdravotníctva, stredného školstva a cestovného ruchu. Delegácie sa dohodli na zorganizovaní stretnutia predstaviteľov štyroch prihraničných krajov Slovenskej republiky a štyroch prihraničných krajov Českej republiky. Cieľom bude konkretizovať spoločné projekty realizované v programovacom období rokov 2014 – 2020.

#### **Odbor dopravy TSK na skúsenostiach u koordinátora IDS Kordis Juhomoravského kraja**

Zamestnanci odboru dopravy Úradu Trenčianskeho samosprávneho kraja (TSK) sa v Brne zúčastnili na prezentácii integrovaného dopravného systému Kordis Juhomoravského kraja. Pracovné stretnutie nadväzovalo na bilaterálne stretnutie predsedu TSK Jaroslava Bašku a hejtmana JMK Michala Haška zo 6. mája 2014. Už vtedy sa najvyšší predstavitelia krajov zaoberali poradenstvom, ktoré by mohol JMK poskytnúť TSK v oblasti vybudovania nového integrovaného systému dopravy. IDS Kordis koordinuje celú verejnú dopravu v Juhomoravskom kraji (regionálne vlaky, prímestskú autobusovú dopravu, mestskú autobusovú dopravu) a môže slúžiť ako inšpirácia pre TSK.

#### **V Juhomoravskom kraji o cestovnom ruchu**

Zamestnanci oddelenia komunikácie a medzinárodných vzťahov Úradu TSK sa v Brne stretli s predstaviteľmi Centrálnej cestovného ruchu – Jižní Morava. Témou stretnutia bola možná spolupráca na projektoch cezhraničnej spolupráce najmä v oblasti cestovného ruchu a získavanie skúseností s rozvojom cestovného ruchu a propagáciou destinácie. Vhodným subjektom na spoluprácu zo strany TSK by bola krajská organizácia cestovného ruchu. Vzhľadom na čerpanie prostriedkov z fondov EÚ je vhodné, aby spolupráca prebiehala na rovnakej inštitucionálnej úrovni.

#### **❖ Pikardia**

Delegácia Trenčianskeho samosprávneho kraja pod vedením podpredsedu TSK Richarda Takáča prijala pozvanie Regionálnej rady Pikardie a v dňoch 6.-8. apríla 2014 navštívila francúzsky partnerský región. Zúčastnila sa na podujatí „Priemyselná jar v Pikardii“, cieľom ktorého je zviditeľniť priemyselné odvetvia podieľajúce sa na hospodárskom rozvoji kraja, informovanie verejnosti o podnikoch, výskumných centrách a PPP projektoch v kraji, ako aj oboznámenie mladých ľudí s ponukou práce v priemyselných podnikoch a možnostiach odborného vzdelávania. Projekty, ktoré boli v Pikardii prezentované, môžu slúžiť ako inšpirácia pre TSK pri propagovaní odborného vzdelávania a zatriktívnení zamestnania v priemysle.

Predseda Regionálnej rady Pikardie Claude Gewerc bol potešený tým, že TSK prijal pozvanie na návštevu Pikardie a zapojil sa do podujatia „Priemyselná jar.“ Účasť zástupcov TSK vnímal ako prejav záujmu o hlbšie rozvíjanie spolupráce medzi oboma regiónmi. Podpredseda TSK Richard Takáč poďakoval francúzskemu kolegovi za pozvanie a uistil ho, že je v záujme TSK, aby sa spolupráca medzi TSK a Pikardiou, ktorá už v minulosti priniesla úspechy v oblasti výmeny študentov a umeleckých súborov, prehĺbila aj do iných oblastí a prispela tak k rozvoju nielen priateľských, ale aj ekonomických vzťahov.

#### **❖ Zahranické návštevy a delegácie:**

#### **S talianskou delegáciou aj o cestovnom ruchu – 17. február 2014**

Predseda Trenčianskeho samosprávneho kraja Jaroslav Baška prijal v pondelok 17. februára v priestoroch Úradu TSK delegáciu talianskeho regiónu Benátsko. Viedol ju Enrico Corsi, poradca primátora mesta Verona pre oblasť dopravy, infraštruktúry, ekonomických aktivít a cestovného ruchu. Taliansky hosť prezentoval možnosti spolupráce pri organizovaní kultúrnych podujatí, ochutnávok gastronómie, podpore mobility umelcov, umeleckých

telies a kultúrnych predstavení, sprostredkovanie spolupráce medzi kultúrnymi inštitúciami, propagáciu a podporu kultúrnych a turistických ciest a mnohé ďalšie.

### **Predseda Jaroslav Baška prijal amerického generálmajora – 1.apríl 2014**

Veliteľ Národnej gardy štátu Indiana Roy Martin Umbarger pricestoval na niekoľkodňovú návštevu Slovenska a zavítal aj do Trenčianskeho kraja. Americký generál prišiel v sprievode štyroch príslušníkov federálnej armády a vojakov slovenskej armády na čele s náčelníkom generálneho štábu OS SR. Návšteva amerických dôstojníkov v našom kraji bola spojená s ich účasťou na oslavách 10. výročia vstupu SR do Severoatlantickej aliancie.

Predseda TSK Jaroslav Baška prítomným hosťom predstavil Trenčiansky samosprávny kraj, oboznámil ich s kompetenciami samosprávneho kraja, jeho fungovaním a financovaním, demografickým a ekonomickým vývojom. Taktiež priblížil možnosti čerpania finančných prostriedkov z eurofondov a poskytol úspešné príklady ich využívania v našom kraji.

### **Japonský diplomat na pôde TSK - 2. máj 2014**

Mimoriadny a splnomocnený veľvyslanec Japonského cisárstva v SR J.E. p. Akio Egawa navštívil v piatok 2. mája 2014 Úrad Trenčianskeho samosprávneho kraja. Japonského diplomata, ktorý pôsobí na Slovensku od decembra 2013, prijal predseda TSK Jaroslav Baška. Pán veľvyslanec informoval trenčianskeho župana o japonských firmách, ktoré pôsobia na území TSK, ako aj o novom investorovi spoločnosti Akebono, ktorá začala s výstavbou výrobných priestorov v trenčianskom priemyselnom parku. Predseda TSK ocenil, že si japonský investor vybral pre svoje pôsobenie práve TSK. Diplomata Japonského cisárstva uistil, že TSK môže prostredníctvom kvalitnej výučby na stredných školách v zriaďovateľskej pôsobnosti TSK ponúknuť kvalifikovaných zamestnancov.

### **Študenti z Central Washington University v TSK – 18. jún 2014**

V stredu 18. júna 2014 navštívili Úrad Trenčianskeho samosprávneho kraja americkí študenti z Central Washington Univerzity. Štyridsaťštyri študentov podnikania a marketingu zavítalo do nášho kraja v rámci exkurzie po Európe a na základe spolupráce s Vysokou školou manažmentu / City University v Trenčíne.

### **Čínski podnikatelia navštívili Trenčiansky samosprávny kraj – 3.júl 2014**

Slovensko – čínska obchodná komora (SCOK) a China Council For The Promotion of international Trade (CCPIT) provincie Shandong pripravili v Trenčíne (2. júla 2014) a Bratislave (3.júla 2014) obchodno-investičné fórum "Shandong Business Days in Slovakia". Rokovania v Trenčíne prebehli za prítomnosti predsedu TSK Jaroslava Bašku, ktorý čínskym podnikateľom predstavil investičné možnosti v TSK. Ďalej vyzdvihol klady Trenčianskeho kraja, akými sú významná poloha, dobrá dopravná infraštruktúra, či kvalifikovaná pracovná sila. Rokovaní s čínskymi podnikateľmi sa zúčastnili aj zástupcovia firiem pôsobiacich v TSK. Čínsku delegáciu tvorilo viac ako 30 čínskych podnikateľov zastupujúcich shandongské spoločnosti v oblasti strojárkeho priemyslu, dopravy a logistiky, bankovníctva, obchodu a služieb.

## **4.8 Elektronizácia verejnej správy**

Vo verejnej správe v oblasti informatizácie už dlhší čas rezonuje téma cloudových riešení a téma elektronických služieb. Charakteristickým prvkom cloudu je, že systémy a aplikácie sú prevádzkované na centrálnych serveroch a dátovom úložisku a používatelia z rôznych organizácií k nim pristupujú vzdialene. Trenčiansky samosprávny kraj prijatím stratégie budovania komplexného informačného systému (KIS) zvolil túto cestu už v roku 2002. Všetky systémy sú prevádzkované na úrade samosprávneho kraja a zriaďovateľ ich sprístupňuje pre svoje organizácie. Zároveň zabezpečuje služby súvisiace s produkčnou prevádzkou. Vďaka tomu sa už dlhodobo darí spĺňať legislatívne požiadavky a optimalizovať náklady.

Trenčiansky samosprávny kraj bol pri zrode koncepcie budovania Regionálnej pokladnice. Spomedzi šiestich samosprávnych krajov, na ktorých sa využíva EIS od dodávateľa Asseco Solutions, a. s. Bratislava, ako prvý zjednotil EIS v rámci OvZP a implementoval moduly Regionálnej pokladnice. Ekonomický informačný systém SPIN s možnosťou prístupu cez internetový prehliadač (tenkého klienta iSPIN) svojim technologickým

riešením umožňuje okamžité dosahovanie prevádzkových úspor v poimplementačnej fáze, ako aj tvorbu pridanej hodnoty pri ďalšom rozvoji zameranom na centralizované riešenia.

Trenčiansky samosprávny kraj aj v roku 2014 pokračoval v spolupráci so spoločnosťou Asseco Solutions, a.s. Bratislava pri zlepšovaní funkcionalít EIS Spin. V tomto roku došlo na Úrade TSK ku kompletnej inovácii EIS Spin na verziu Spin2, ktorá ponúka veľké množstvo nových funkcionalít a ktoré umožnia ešte efektívnejšie využitie EIS Spin2.

V oblasti prezentácie úradu ako aj OvZP TSK pristúpil k budovaniu ďalších webových sídiel svojich OvZP. Vďaka tomu sa zvýšila návštevnosť sídiel a zlepšila propagácia organizácií. V neposlednom rade tak TSK pomáha svojim organizáciám spĺňať legislatívne požiadavky. Spolu s už existujúcimi sídlami kultúrnych, sociálnych a školských zariadení je v súčasnosti v prevádzke už 69 webových sídiel na báze novej technológie.

## 5. Rozpočet a plnenie rozpočtu TSK v roku 2014 vrátane rozpočtových organizácií

### A. Rozpočet TSK

Trenčiansky samosprávny kraj začal hospodárenie v rozpočtovom roku 2014 v súlade s § 11 ods. 1 zákona č. 583/2004 Z. z. o rozpočtových pravidlách územnej samosprávy a o zmene a doplnení niektorých zákonov v znení neskorších predpisov, ktorý rámcovo upravuje spôsob a pravidlá hospodárenia obce a vyššieho územného celku počas rozpočtového provizória, a v zmysle ktorého:

„Ak nie je rozpočet obce alebo rozpočet vyššieho územného celku na nasledujúci rozpočtový rok schválený orgánom obce alebo orgánom vyššieho územného celku príslušným podľa osobitných predpisov do 31. decembra bežného roka, hospodári obec alebo vyšší územný celok podľa schváleného rozpočtu obce alebo rozpočtu vyššieho územného celku predchádzajúceho rozpočtového roka, pričom výdavky uskutočnené počas rozpočtového provizória nesmú v každom mesiaci rozpočtového roka prekročiť 1/12 celkových výdavkov schváleného rozpočtu obce a rozpočtu vyššieho územného celku predchádzajúceho rozpočtového roka. Výnimku tvoria výdavky uskutočnené počas rozpočtového provizória, ktoré sa uhrádzajú v súlade s termínmi splácania dohodnutými v predchádzajúcom rozpočtovom roku a výdavky uskutočnené počas rozpočtového provizória na povinnú úhradu podľa osobitných predpisov. Počas rozpočtového provizória obec a vyšší územný celok nemôžu poskytovať dotácie podľa § 7 ods. 4 a § 8 ods. 5, to neplatí, ak poskytovanie dotácií obcou a vyšším územným celkom ustanovuje osobitný predpis.“

Vzhľadom k tomu, že aj celý predchádzajúci rozpočtový rok, t.j. rok 2013 hospodáril Trenčiansky samosprávny kraj v rozpočtovom provizóriu, nesmeli výdavky uskutočnené počas rozpočtového provizória v mesiacoch január až marec 2014 prekročiť mesačne 1/12 celkových výdavkov schváleného rozpočtu roku 2012. Pritom výnimku mohli tvoriť výdavky, ktoré sa uhrádzajú v súlade s termínmi splácania dohodnutými v predchádzajúcom rozpočtovom roku a výdavky uskutočnené počas rozpočtového provizória na povinnú úhradu podľa osobitných predpisov.

Rozpočet Trenčianskeho samosprávneho kraja na roky 2014-2016 bol schválený na zasadnutí Zastupiteľstva Trenčianskeho samosprávneho kraja uznesením č. 16/2014 zo dňa 31.3.2014. Týmto dňom sa skončilo obdobie provizória. Po skončení rozpočtového provizória vykonal Trenčiansky samosprávny kraj v súlade § 11 ods. 2 zákona č. 583/2004 Z. z. o rozpočtových pravidlách územnej samosprávy a o zmene a doplnení niektorých zákonov v znení neskorších predpisov zúčtovanie rozpočtových príjmov a výdavkov uskutočnených počas provizória so schváleným rozpočtom. V praxi to znamená, že Trenčiansky samosprávny kraj po skončení trojmesačného obdobia „zmrazeného“ rozpočtu a „ohraničenej“ skutočností vykonal niekoľko zmien schváleného rozpočtu, a to z titulu zabezpečenia rozpočtového krytia niektorých v provizóriu realizovaných príjmov a výdavkov nekrytých schváleným rozpočtom. K zmenám schváleného rozpočtu došlo aj po skončení rozpočtového provizória.

Rozpočet celkových príjmov bol v priebehu roka 2014 zvýšený o 3 074 191 Eur t.j. zo schváleného objemu 119 562 124 Eur na objem 122 636 315 Eur, z toho rozpočet bežných príjmov bol zvýšený o 1 749 424 Eur a rozpočet kapitálových príjmov o 1 324 767 Eur. Rozpočet celkových výdavkov zaznamenal k 31.12.2014 nárast o 3 417 633 Eur, t.j. zo schváleného objemu 114 227 392 Eur na objem 117 645 025 Eur, z toho rozpočet bežných výdavkov bol zvýšený o 1 577 901 Eur a rozpočet kapitálových výdavkov o 1 839 732 Eur. Rozpočet príjmových finančných operácií bol k 31.12.2014 zvýšený o objem 54 561 502 Eur, t.j. zo schváleného objemu 1 083 393 Eur na 55 644 895 Eur a rozpočet výdavkových finančných operácií bol zvýšený o objem 54 218 060 Eur, t.j. zo schváleného objemu 6 418 125 Eur na 60 636 185 Eur.

Podrobnejší prehľad vyššie uvádzaných zmien Rozpočtu Trenčianskeho samosprávneho kraja na roky 2014-2016, schváleného uznesením č. 16/2014 zo dňa 31.3.2014 je uvedený v nasledovnej tabuľke:

údaje v Eur

Trenčiansky samosprávny kraj			Rozpočet 2014	Zmeny rozpočtu k 31.12.2014	Upravený rozpočet k 31.12.2014
p.č.	kat./pol.	ukazovateľ			
<b>1.</b>		<b>PRÍJMY</b>	<b>119 562 124</b>	<b>3 074 191</b>	<b>122 636 315</b>
<b>1.1.</b>		<b>Bežné príjmy</b>	<b>112 188 749</b>	<b>1 749 424</b>	<b>113 938 173</b>
	<b>100</b>	<b>Daňové príjmy</b>	<b>60 460 000</b>	<b>0</b>	<b>60 460 000</b>
	110	Dane z príjmov a kapitálového majetku	47 060 000	0	47 060 000
	130	Dane za tovary a služby	13 400 000	0	13 400 000
	<b>200</b>	<b>Nedaňové príjmy</b>	<b>7 135 807</b>	<b>499</b>	<b>7 136 306</b>
	210	Príjmy z podnikania a z vlastníctva majetku	33 622	0	33 622
	220	Administratívne poplatky a iné poplatky a platby	106 449	0	106 449
	2xx	Príjmy z činnosti rozpočtových organizácií	6 910 567	0	6 910 567
		09 Vzdelávanie	0	0	0
		10 Sociálne zabezpečenie	6 910 567	0	6 910 567
	240	Úroky z tuzemských úverov, pôžičiek, návratných finančných výpomocí, vkladov a ážio	5 500	0	5 500
	290	Iné nedaňové príjmy	79 669	499	80 168
	<b>300</b>	<b>Granty a transfery</b>	<b>44 592 942</b>	<b>1 748 925</b>	<b>46 341 867</b>
	310	Tuzemské bežné granty a transfery	44 574 585	1 546 970	46 121 555
	311	Granty - TSK	0	0	0
	312	Transfery v rámci verejnej správy	44 574 585	1 546 970	46 121 555
		Transfery v rámci verejnej správy - zo štátneho rozpočtu okrem transferu na úhradu nákladov preneseného výkonu štátnej správy	711 192	1 153 677	1 864 869
		Transfery v rámci verejnej správy - zo štátneho rozpočtu okrem transferu na úhradu nákladov preneseného výkonu štátnej správy - rozpočtové organizácie	0	36 039	36 039
		Transfery v rámci verejnej správy - z rozpočtu vyššieho územného celku - rozpočtové organizácie	0	424 990	424 990
		Transfery v rámci verejnej správy - zo štátneho rozpočtu na úhradu nákladov preneseného výkonu štátnej správy	43 863 393	-67 736	43 795 657
	330	Zahraničné granty	18 357	201 955	220 312
	340	Zahraničné transfery	0	0	0
<b>1.2.</b>		<b>Kapitálové príjmy</b>	<b>7 373 375</b>	<b>1 324 767</b>	<b>8 698 142</b>
	<b>200</b>	<b>Nedaňové príjmy - TSK</b>	<b>1 256 813</b>	<b>0</b>	<b>1 256 813</b>
	230	Kapitálové príjmy	1 256 813	0	1 256 813
	<b>200</b>	<b>Nedaňové príjmy - rozpočtové organizácie</b>	<b>0</b>	<b>0</b>	<b>0</b>
		09 Vzdelávanie	0	0	0
		10 Sociálne zabezpečenie	0	0	0
	<b>300</b>	<b>Granty a transfery</b>	<b>6 116 562</b>	<b>1 324 767</b>	<b>7 441 329</b>
	320	Tuzemské kapitálové granty a transfery	6 116 562	1 053 700	7 170 262
	321	Granty - TSK	0	0	0
	322	Transfery v rámci verejnej správy	6 116 562	1 053 700	7 170 262
		Transfery v rámci verejnej správy - zo štátneho rozpočtu	6 116 562	1 053 700	7 170 262
		Transfery v rámci verejnej správy - zo štátneho rozpočtu - rozpočtové organizácie	0	0	0
	330	Zahraničné granty	0	271 067	271 067

Trenčiansky samosprávny kraj				Rozpočet 2014	Zmeny rozpočtu k 31.12.2014	Upravený rozpočet k 31.12.2014
p.č.	FK	pol.	ukazovateľ			
<b>2.</b>			<b>VÝDAVKY</b>	<b>114 227 392</b>	<b>3 417 633</b>	<b>117 645 025</b>
<b>2.1.</b>			<b>Bežné výdavky</b>	<b>108 832 095</b>	<b>1 577 901</b>	<b>110 409 996</b>
	<b>01.</b>		<b>Trenčiansky samosprávny kraj</b>	<b>10 088 408</b>	<b>142 070</b>	<b>10 230 478</b>
		610	Mzdy, platy, služobné príjmy a ostatné osobné vyrovnania	2 351 935	-125 108	2 226 827
		620	Poistné a príspevok do poisťovní	1 000 286	-572	999 714
		630	Tovary a služby	5 217 214	-289 445	4 927 769
		640	Bežné transfery	289 340	372 982	662 322
		650	Splácanie úrokov a ostatné platby súvisiace s úverom, pôžičkou, návratnou finančnou výpomocou a finančným prenájomom	1 229 633	184 213	1 413 846
	<b>04.</b>		<b>Doprava</b>	<b>29 366 248</b>	<b>-364 965</b>	<b>29 001 283</b>
			1. dotácie pre SAD	20 912 218	-815 000	20 097 218
		644	- SAD Trenčín	14 431 920	-541 493	13 890 427
		644	- SAD Prievidza	6 480 298	-273 507	6 206 791
		641	2. SC TSK	8 454 030	450 035	8 904 065
	<b>08.</b>		<b>Kultúrne služby</b>	<b>3 408 247</b>	<b>226 357</b>	<b>3 634 604</b>
		641	Klubové a špeciálne kultúrne zariadenia	101 409	15 920	117 329
		641	Knižnice	1 250 598	50 376	1 300 974
		641	Múzeá a galérie	1 360 985	27 935	1 388 920
		641	Ostatné kultúrne služby vrátane kultúrnych domov	695 255	132 126	827 381
	<b>09.</b>		<b>Vzdelávanie</b>	<b>47 091 568</b>	<b>1 518 630</b>	<b>48 610 198</b>
			Rozpočtové organizácie	17 956 563	914 638	18 871 201
		641	Príspevkové organizácie	28 635 956	609 800	29 245 756
		641	Rezerva - štátny rozpočet	0	0	0
		642	Súkromné ZUŠ a súkromné a cirkevné školské zariadenia	499 049	-5 808	493 241
	<b>10.</b>		<b>Sociálne zabezpečenie</b>	<b>18 877 624</b>	<b>55 809</b>	<b>18 933 433</b>
			Rozpočtové organizácie	18 017 624	55 809	18 073 433
		642	Verejní a neverejní poskytovatelia sociálnych služieb	860 000	0	860 000
<b>2.2.</b>			<b>Kapitálové výdavky</b>	<b>5 395 297</b>	<b>1 839 732</b>	<b>7 235 029</b>
	<b>01.</b>		<b>Trenčiansky samosprávny kraj</b>	<b>117 000</b>	<b>305 834</b>	<b>422 834</b>
	<b>04.</b>		<b>Doprava</b>	<b>2 668 405</b>	<b>1 356 717</b>	<b>4 025 122</b>
		721	SC TSK	1 082 596	1 356 717	2 439 313
		710	Financované TSK	1 585 809	0	1 585 809
	<b>07.</b>		<b>Zdravotníctvo</b>	<b>580 260</b>	<b>0</b>	<b>580 260</b>
		721	Nemocnice s poliklinikou	580 260	0	580 260
		710	Financované TSK	0	0	0
	<b>08.</b>		<b>Kultúrne služby</b>	<b>1 167 240</b>	<b>69 769</b>	<b>1 237 009</b>
		721	Klubové a špeciálne kultúrne zariadenia	0	0	0
		721	Knižnice	69 800	4 596	74 396
		721	Múzeá a galérie	20 344	23 226	43 570
		721	Ostatné kultúrne služby vrátane kultúrnych domov	9 800	15 065	24 865
		710	Financované TSK	1 067 296	26 882	1 094 178
	<b>09.</b>		<b>Vzdelávanie</b>	<b>562 392</b>	<b>65 916</b>	<b>628 308</b>
			Rozpočtové organizácie	52 200	49 919	102 119
		721	Príspevkové organizácie	64 217	26 449	90 666
		710	Financované TSK	445 975	-10 452	435 523
	<b>10.</b>		<b>Sociálne zabezpečenie</b>	<b>300 000</b>	<b>41 496</b>	<b>341 496</b>
			Rozpočtové organizácie	300 000	41 496	341 496
		710	Financované TSK	0	0	0



údaje v Eur

Trenčiansky samosprávny kraj			Rozpočet 2014	Zmeny rozpočtu k 31.12.2014	Upravený rozpočet k 31.12.2014
p.č.	pol.	ukazovateľ			
<b>3.</b>		<b>FINANČNÉ OPERÁCIE</b>			
<b>3.1.</b>		<b>Príjmové finančné operácie</b>	<b>1 083 393</b>	<b>54 561 502</b>	<b>55 644 895</b>
	450	Z ostatných finančných operácií	350 739	343 442	694 181
	510	Tuzemské úvery, pôžičky, a návratné finančné výpomoci	732 654	54 218 060	54 950 714
<b>3.2.</b>		<b>Výdavkové finančné operácie</b>	<b>6 418 125</b>	<b>54 218 060</b>	<b>60 636 185</b>
	810	Úvery, pôžičky, návratné finančné výpomoci, účasť na majetku a ostatné výdavkové operácie	0	0	0
	820	Splácanie istiny	6 418 125	54 218 060	60 636 185

### Sumarizácia bežného a kapitálového rozpočtu a finančné operácie

údaje v Eur

Trenčiansky samosprávny kraj	Rozpočet 2014	Zmeny rozpočtu k 31.12.2014	Upravený rozpočet k 31.12.2014
Bežné príjmy	112 188 749	1 749 424	113 938 173
Bežné výdavky	108 832 095	1 577 901	110 409 996
<b>BEŽNÝ ROZPOČET</b>	<b>3 356 654</b>	<b>171 523</b>	<b>3 528 177</b>
Kapitálové príjmy	7 373 375	1 324 767	8 698 142
Kapitálové výdavky	5 395 297	1 839 732	7 235 029
<b>KAPITÁLOVÝ ROZPOČET</b>	<b>1 978 078</b>	<b>-514 965</b>	<b>1 463 113</b>
Príjmové finančné operácie	1 083 393	54 561 502	55 644 895
Výdavkové finančné operácie	6 418 125	54 218 060	60 636 185
<b>FINANČNÉ OPERÁCIE</b>	<b>-5 334 732</b>	<b>343 442</b>	<b>-4 991 290</b>
<b>PRÍJMY SPOLU</b>	<b>120 645 517</b>	<b>57 635 693</b>	<b>178 281 210</b>
<b>VÝDAVKY SPOLU</b>	<b>120 645 517</b>	<b>57 635 693</b>	<b>178 281 210</b>
<b>VÝSLEDOK HOSPODÁRENIA</b>	<b>0</b>	<b>0</b>	<b>0</b>

## B. Plnenie príjmov a čerpanie výdavkov TSK

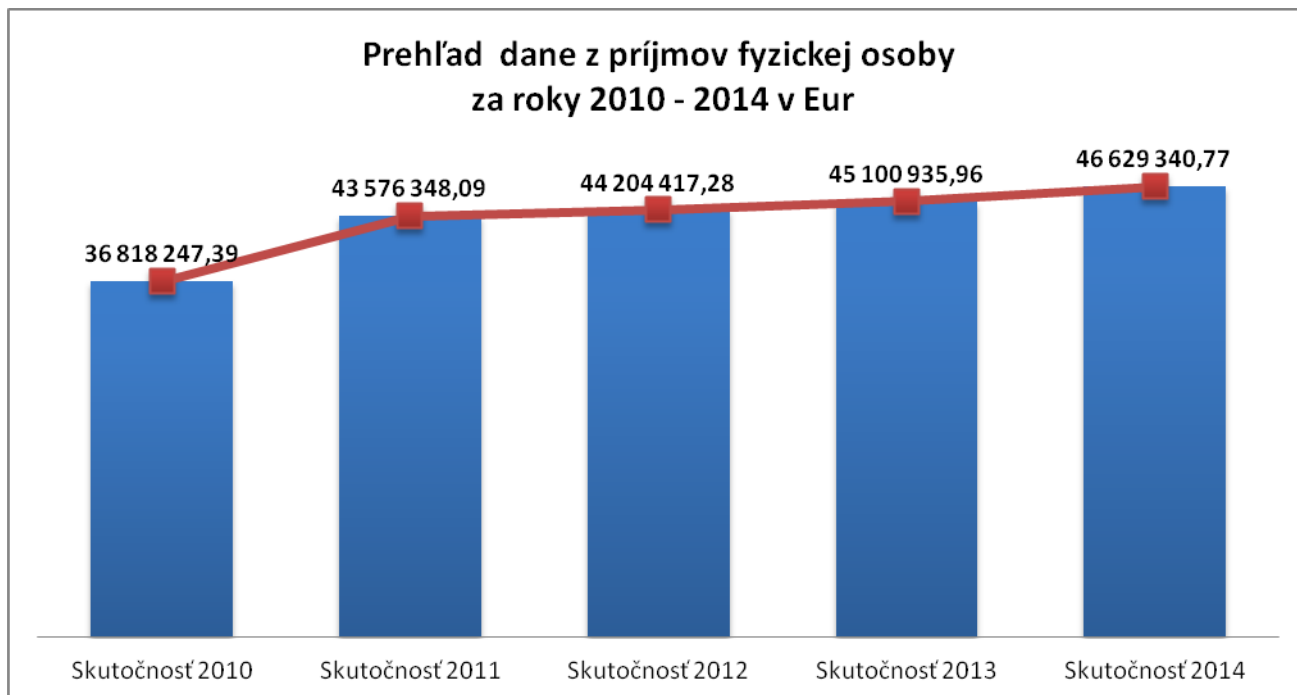
údaje v Eur

Trenčiansky samosprávny kraj			Skutočnosť 2013	Upravený rozpočet 2014	Skutočnosť 2014	%
p.č.	kat./pol.	ukazovateľ				
<b>1.</b>		<b>PRÍJMY</b>	<b>119 886 526,42</b>	<b>122 636 315,00</b>	<b>118 429 356,11</b>	<b>96,57</b>
<b>1.1.</b>		<b>Bežné príjmy</b>	<b>113 614 776,98</b>	<b>113 938 173,00</b>	<b>114 263 351,82</b>	<b>100,29</b>
	<b>100</b>	<b>Daňové príjmy</b>	<b>58 453 399,79</b>	<b>60 460 000,00</b>	<b>60 449 639,74</b>	<b>99,98</b>
	110	Dane z príjmov a kapitálového majetku	45 100 935,96	47 060 000,00	46 629 340,77	99,08
	130	Dane za tovary a služby	13 352 463,83	13 400 000,00	13 820 298,97	103,14
	<b>200</b>	<b>Nedaňové príjmy</b>	<b>8 166 497,63</b>	<b>7 136 306,00</b>	<b>7 778 292,69</b>	<b>109,00</b>
	210	Príjmy z podnikania a z vlastníctva majetku	31 506,37	33 622,00	46 066,21	137,01
	220	Administratívne poplatky a iné poplatky a platby	128 342,36	106 449,00	137 747,96	129,40
		Príjmy z činnosti rozpočtových organizácií	7 828 811,34	6 910 567,00	7 499 108,84	108,52
		09 Vzdelávanie	388 582,88	0,00	405 676,59	0,00
		10 Sociálne zabezpečenie	7 440 228,46	6 910 567,00	7 093 432,25	102,65
	240	Úroky z tuzemských úverov, pôžičiek, návratných finančných výpomocí, vkladov a ážio	10 723,45	5 500,00	6 459,13	117,44
	290	Iné nedaňové príjmy	167 114,11	80 168,00	88 910,55	110,91
	<b>300</b>	<b>Granty a transfery</b>	<b>46 994 879,56</b>	<b>46 341 867,00</b>	<b>46 035 419,39</b>	<b>99,34</b>
	310	Tuzemské bežné granty a transfery	46 308 054,10	46 121 555,00	45 691 110,38	99,07
	312	Transfery v rámci verejnej správy	46 308 054,10	46 121 555,00	45 691 110,38	99,07
		Transfery v rámci verejnej správy - zo štátneho rozpočtu okrem transferu na úhradu nákladov preneseného výkonu štátnej správy	1 808 738,19	1 864 869,00	1 500 843,02	80,48
		Transfery v rámci verejnej správy - zo štátneho rozpočtu okrem transferu na úhradu nákladov preneseného výkonu štátnej správy - rozpočtové organizácie	129 490,53	36 039,00	90 228,55	250,36
		Transfery v rámci verejnej správy - z rozpočtu vyššieho územného celku - rozpočtové organizácie	69 386,98	424 990,00	304 381,81	71,62
		Transfery v rámci verejnej správy - zo štátneho rozpočtu na úhradu nákladov preneseného výkonu štátnej správy	44 300 438,40	43 795 657,00	43 795 657,00	100,00
	330	Zahraničné granty	684 683,86	220 312,00	344 309,01	156,28
	340	Zahraničné transfery	2 141,60	0,00	0,00	0,00

Významný rozdiel v príjmovej časti bežného rozpočtu, prejavujúci sa takmer dvojmiliónovým nárastom zaznamenal Trenčiansky samosprávny kraj v porovnaní s rokom 2013 v oblasti daňových príjmov, a to tak v kategórií hlavného príjmu samosprávy, ktorým je **daň z príjmov fyzických osôb**, kde došlo k nárastu o 1 528 404,81 Eur, ako aj v kategórií **dane za tovary a služby - dane z motorových vozidiel**, kde bol zaznamenaný nárast o 467 835,14 Eur.

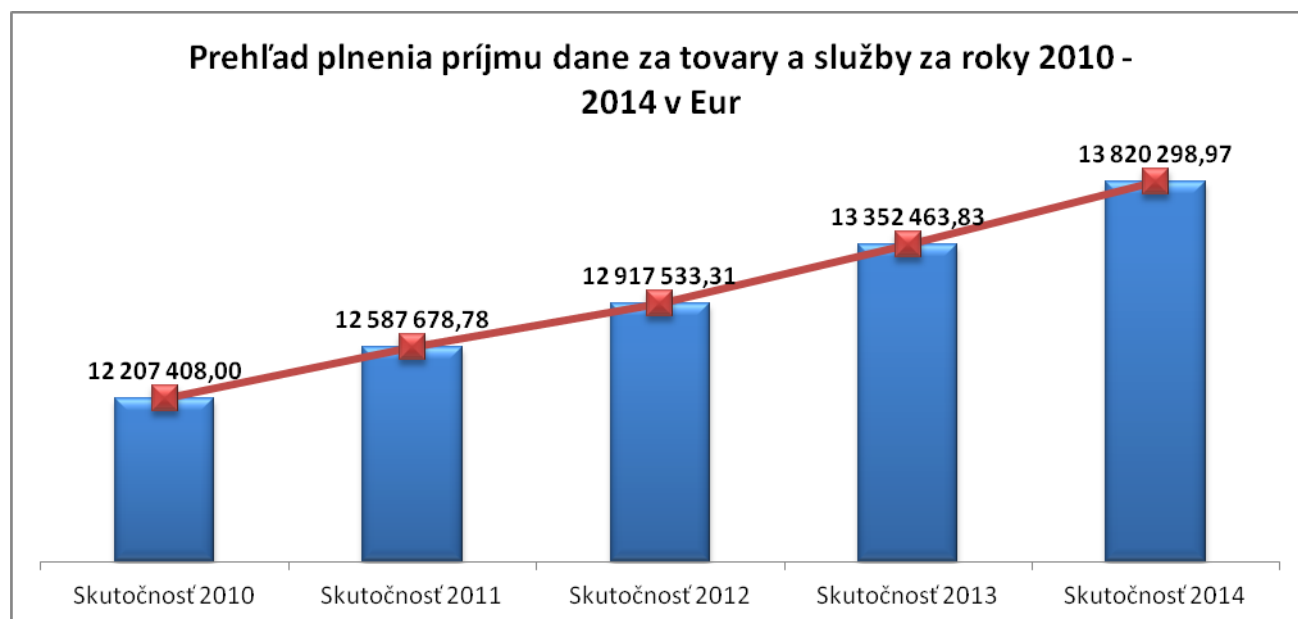
Plnenie výnosu dane z príjmov fyzických osôb v rozpočtovom roku 2014 vo výške 46 629 340,77 Eur t.j. vo výške 99,08 % z rozpočtovanej sumy 47 060 000,00 Eur naznačilo po niekoľkých rokoch zhoršeného ekonomického prostredia v dôsledku celosvetovej hospodárskej krízy trend mierneho oživovania ekonomiky Slovenska. V medziročnom porovnaní sa výnos dane z príjmov fyzických osôb zvýšil už o

spomínaných 1 528 404,81 Eur a v horizonte rokov 2010-2014 zaznamenal stúpajúcu tendenciu, o čom svedčí aj nasledujúci graf.



Príjem dane z motorových vozidiel - jedinej dane v kompetencii samosprávneho kraja - bol vo výške 13 820 298,97 Eur, t.j. plnenie na 103,14 %. Priaznivý výber dane z motorových vozidiel v rozpočtovom roku 2014 ovplyvnila úprava sadzieb dane s účinnosťou od 1. januára 2012, určená Všeobecne záväzným nariadením o dani z motorových vozidiel na území Trenčianskeho samosprávneho kraja číslo 7/2011, ktorým sa novelizovalo Všeobecne záväzný nariadenie číslo 5/2007 o dani z motorových vozidiel na území Trenčianskeho samosprávneho kraja zo dňa 12.12.2007 v znení neskorších zmien. Novelizáciou sa určila nová základná ročná sadzba dane pre motorové vozidlá a prípojné vozidlá, ktoré sú používané v Slovenskej republike na podnikanie alebo na činnosti, z ktorých plynúce príjmy sú predmetom dane z príjmov. Sadzby dane pre motorové vozidlá pri splnení stanovených emisných limitov úrovne Euro 3, 4 a 5 zostali zachované v pôvodne stanovenej výške a nezmenil sa ani rozsah oslobodenia.

Rovnako plnenie dane z motorových vozidiel zaznamenalo v horizonte rokov 2010-2014 stúpajúcu tendenciu, o čom svedčí nasledujúci graf.



Daň z motorových vozidiel podľa zákona č. 582/2004 Z. z. o miestnych daniach a miestnom poplatku za komunálne odpady a drobné stavebné odpady v znení neskorších predpisov bola príjmom vyššieho územného celku v roku 2014 posledný krát, rovnako ako určenie dane z motorových vozidiel priamo samosprávnym krajom. Od 01.01.2015 nadobudol účinnosť zákon č. 361/2014 Z. z. o dani z motorových vozidiel a o zmene a doplnení niektorých zákonov, ktorý nahradil v plnej miere jedenástu časť zákona č. 582/2004 Z. z. o miestnych daniach a miestnom poplatku za komunálne odpady a drobné stavebné odpady v znení neskorších predpisov, upravujúcu daň z motorových vozidiel. Daň z motorových vozidiel už nebude miestnou daňou a výnos z nej už nebude vlastným príjmom vyšších územných celkov, ale stáva sa príjmom štátneho rozpočtu. Neriadi sa všeobecne záväznými nariadeniami jednotlivých samosprávnych krajov, ale je určená povinne a jednotne zákonom. Výpadok vlastných príjmov samosprávnych krajov bude od roku 2015 nahradený zvýšeným podielom na dani z príjmov fyzických osôb, a to z pôvodného podielu 21,9% na 29,2%.

V oblasti nedaňových príjmov boli v porovnaní s rokom 2013 zaznamenané v roku 2014 nižšie **príjmy z činnosti rozpočtových organizácií na úseku sociálneho zabezpečenia** o 346 796,21 Eur. Hlavným dôvodom bola zmena celkového počtu organizácií poskytujúcich sociálne služby, a to z pôvodných 26 organizácií na 25. Na základe uznesenia Zastupiteľstva TSK č. 466/2012 zo dňa 31.10.2012 bola ku dňu 31.12.2013 zrušená organizácia Centrum sociálnych služieb – Dôstojnosť, Horná Maríková.

Rovnaký trend – pokles oproti roku 2013 v celkovom objeme 78 203,56 Eur zaznamenal Trenčiansky samosprávny kraj v roku 2014 v ekonomickej kategórii 290 – **Iné nedaňové príjmy**. Príčinou tohto poklesu bol hlavne zaznamenaný nižší objem zrefundovaných prostriedkov z financovania projektov OvZP implementovaných v rámci Operačného programu Cezhraničná spolupráca SR – ČR, čo bol však prirodzený obraz konca jedného programového obdobia (na roky 2007-2013) a začiatku druhého - nového programového obdobia (na roky 2014-2020).

V rámci príjmovej ekonomickej položky 312 zaznamenali výraznejší pokles, a to o 307 895,17 Eur **Transfery v rámci verejnej správy – zo štátneho rozpočtu okrem transferu na úhradu preneseného výkonu štátnej správy** - rovnako z dôvodu nižšieho objemu zrefundovaných finančných prostriedkov za neinvestičné projekty vzhľadom na končiacie programové obdobie 2007-2013, ako aj v dôsledku skutočnosti, ku ktorej došlo v roku 2013, keď Trenčiansky samosprávny kraj obdržal účelovo určenú dotáciu z MF SR v celkovom objeme 855 296,00 Eur na financovanie bežných výdavkov určených na riešenie kritického stavu cestnej infraštruktúry v pôsobnosti vyšších územných celkov po zimnej prevádzke.

údaje v Eur

Trenčiansky samosprávny kraj			Skutočnosť 2013	Upravený rozpočet 2014	Skutočnosť 2014	%
p.č.	kat./pol.	ukazovateľ				
<b>1.2.</b>		<b>Kapitálové príjmy</b>	<b>6 271 749,44</b>	<b>8 698 142,00</b>	<b>4 166 004,29</b>	<b>47,90</b>
	<b>200</b>	<b>Nedaňové príjmy - TSK</b>	<b>484 173,62</b>	<b>1 256 813,00</b>	<b>259 751,79</b>	<b>20,67</b>
	230	Kapitálové príjmy	484 173,62	1 256 813,00	259 751,79	20,67
	<b>200</b>	<b>Nedaňové príjmy - rozpočtové organizácie</b>	<b>1 166,00</b>	<b>0,00</b>	<b>1 731,57</b>	<b>0,00</b>
		09 Vzdelávanie	0,00	0,00	0,00	0,00
		10 Sociálne zabezpečenie	1 166,00	0,00	1 731,57	0,00
	<b>300</b>	<b>Granty a transfery</b>	<b>5 786 409,82</b>	<b>7 441 329,00</b>	<b>3 904 520,93</b>	<b>52,47</b>
	320	Tuzemské kapitálové granty a transfery	5 576 142,07	7 170 262,00	3 420 998,58	47,71
	322	Transfery v rámci verejnej správy	5 308 142,07	7 170 262,00	3 420 998,58	47,71
		Transfery v rámci verejnej správy - zo štátneho rozpočtu	5 299 167,55	7 170 262,00	3 392 322,67	47,31
		Transfery v rámci verejnej správy - zo štátneho rozpočtu - rozpočtové organizácie	0,00	0,00	22 914,20	0,00
		Transfery v rámci verejnej správy - z rozpočtu vyššieho územného celku - rozpočtové organizácie	8 974,52	0,00	5 761,71	0,00
	324	Transfery subjektom nezaraďeným vo verejnej správe v registri organizácií vedenom Štatistickým úradom Slovenskej republiky	268 000,00	0,00	0,00	0,00
	330	Zahraničné granty	210 267,75	271 067,00	483 522,35	178,38

Medziročný pokles už tradične niekoľko rokov zaznamenáva Trenčiansky samosprávny kraj v ekonomickej podpoložke **Transfery v rámci verejnej správy – zo štátneho rozpočtu na úhradu nákladov preneseného výkonu štátnej správy**, kde vzhľadom na sústavný pokles žiakov boli normatívne a nenormatívne príspevky z MŠVVaŠ SR na prenesený výkon štátnej správy na úseku vzdelávania v porovnaní s rokom 2013 o 504 781,40 Eur nižšie.

Trenčiansky samosprávny kraj ako slovenský Správca Fondu mikroprojektov na celej slovensko – českej hranici v rámci svojej pôsobnosti zabezpečuje činnosti súvisiace s implementáciou mikroprojektov. V roku 2014 bol v porovnaní s rokom 2013 zaznamenaný výraznejší pokles aj v plnení príjmov v ekonomickej kategórii **Zahraničné granty – bežné a kapitálové**, kde Trenčiansky samosprávny kraj zaznamenáva finančné prostriedky prijaté z ERDF pre úspešných žiadateľov cez vedúceho partnera projektu „Fond mikroprojektů“ z Českej republiky, ktorým je Region Bíle Karpaty. V roku 2014 bolo v tejto ekonomickej kategórii nižšie plnenie z titulu uspokojenia menšieho množstva žiadateľov, čo bolo rovnako dôsledkom konca jedného programového obdobia (na roky 2007-2013) a začiatku druhého - nového programového obdobia (na roky 2014-2020). Rovnaká situácia nastala aj v kapitálových príjmoch

V oblasti kapitálových príjmov bol v roku 2014 v porovnaní s rokom 2013 zaznamenaný nižší objem plnenia aj v hlavnej kategórii 200 – **Nedaňové príjmy** aj v hlavnej kategórii 300 - **Granty a transfery**. Takmer o 224 tis. Eur nižší príjem z predaja kapitálových aktív bol spôsobený nízkym odpredajom prebytočného nehnuteľného majetku TSK, a to v dôsledku okrem iného aj revízie pravidiel pre odpredaj majetku a prípravou nových Zásad hospodárenia s majetkom TSK, na základe čoho sa v priebehu I. polroka 2014 nere realizovali ponukové konania a realizácia odpredaja prebytočného nehnuteľného majetku TSK už podľa nových pravidiel sa rozbehla až v II. polroku 2014.

Ukončenie realizácie projektov financovaných zo štrukturálnych fondov EÚ a výkon administratívnych kontrol riadiaceho orgánov u dobiehajúcich projektov ovplyvnili zasa plnenie príjmov v podobe refundácie už vynaložených výdavkov na implementáciu investičných projektov v ekonomickej kategórii – granty a transfery. Trenčiansky samosprávny kraj zaznamenal v roku 2014 na ekonomickej položke 322 – Transfery v rámci verejnej správy – zo štátneho rozpočtu v porovnaní s rokom 2013 o 1 906 844,88 Eur nižšie plnenie príjmov.

údaje v Eur

Trenčiansky samosprávny kraj				Skutočnosť 2013	Upravený rozpočet 2014	Skutočnosť 2014	%
p.č.	FK	kat./pol.	ukazovateľ				
<b>2.</b>			<b>VÝDAVKY</b>	<b>119 913 943,60</b>	<b>117 645 025,00</b>	<b>111 053 388,64</b>	<b>94,40</b>
<b>2.1.</b>			<b>Bežné výdavky</b>	<b>110 596 904,02</b>	<b>110 409 996,00</b>	<b>107 471 562,26</b>	<b>97,34</b>
<b>01.</b>			<b>Trenčiansky samosprávny kraj</b>	<b>9 056 106,19</b>	<b>10 230 478,00</b>	<b>8 696 395,71</b>	<b>85,00</b>
		610	Mzdy, platy, služobné príjmy a ostatné osobné vyrovnania	2 197 275,97	2 226 827,00	2 086 139,54	93,68
		620	Poistné a príspevok do poisťovní	894 803,38	999 714,00	874 546,25	87,48
		630	Tovary a služby	3 995 787,41	4 927 769,00	3 728 629,11	75,67
		640	Bežné transfery	886 055,67	662 322,00	595 236,21	89,87
		650	Splácanie úrokov a ostatné platby súvisiace s úverom, pôžičkou, návratnou finančnou výpomocou a finančným prenájomom	1 082 183,76	1 413 846,00	1 411 844,60	99,86
<b>01.</b>			Všeobecné verejné služby - voľby	15 287,00	0,00	0,00	0,00
<b>04.</b>			<b>Doprava</b>	<b>28 157 787,35</b>	<b>29 001 283,00</b>	<b>27 906 002,51</b>	<b>96,22</b>
		644	1. dotácie pre SAD	18 343 155,00	20 097 218,00	19 312 090,00	96,09
			SAD Trenčín	12 600 729,00	13 890 427,00	13 273 418,00	95,56
			SAD Prievidza	5 742 426,00	6 206 791,00	6 038 672,00	97,29
		641	2. SC TSK	9 814 632,35	8 904 065,00	8 593 912,51	96,52
<b>08.</b>		641	<b>Kultúrne služby</b>	<b>3 374 138,35</b>	<b>3 634 604,00</b>	<b>3 566 126,72</b>	<b>98,12</b>
			Klubové a špeciálne kultúrne zariadenia	85 420,87	117 329,00	92 328,61	78,69
			Knižnice	1 214 194,48	1 300 974,00	1 275 943,04	98,08
			Múzeá a galérie	1 349 559,78	1 388 920,00	1 376 906,18	99,14
			Ostatné kultúrne služby vrátane kultúrnych domov	724 963,22	827 381,00	820 948,89	99,22
<b>09.</b>			<b>Vzdelávanie</b>	<b>50 554 733,56</b>	<b>48 610 198,00</b>	<b>48 451 729,54</b>	<b>99,67</b>
			Rozpočtové organizácie	19 083 073,47	18 871 201,00	18 873 795,45	100,01
		641	Príspevkové organizácie	30 974 706,31	29 245 756,00	29 161 265,79	99,71
		642	Súkromné ZUŠ a súkromné a cirkevné školské zariadenia	496 953,78	493 241,00	416 668,30	84,48
<b>10.</b>			<b>Sociálne zabezpečenie</b>	<b>19 438 851,57</b>	<b>18 933 433,00</b>	<b>18 851 307,78</b>	<b>99,57</b>
			Rozpočtové organizácie	18 310 417,16	18 073 433,00	17 993 396,52	99,56
		642	Verejní a neverejní poskytovatelia sociálnych služieb	1 128 434,41	860 000,00	857 911,26	99,76

Bežné výdavky boli k 31.12.2014 čerpané vo výške 107 471 562,26 Eur, čo predstavuje v percentuálnom vyjadrení 97,34 % z rozpočtovanej sumy 110 409 996,00 Eur na rok 2014 a pokles o 3 125 341,76 Eur oproti rovnakému obdobiu predchádzajúceho roka. Nižšie čerpanie bežných výdavkov oproti rovnakému obdobiu predchádzajúceho roka bolo dosiahnuté uplatnením úsporných opatrení realizovaných nielen počas trojmesačného obdobia rozpočtového provizória, ale aj uplatnením Komplexného ekonomického, personálneho a organizačného poradenstva pri optimalizácii fungovania Trenčianskeho samosprávneho kraja a jeho podriadených organizácií v priebehu celého rozpočtového roka, a to s cieľom vytvárať postupne úsporou bežných výdavkov väčší priestor pre financovanie investičných akcií a spolufinancovanie projektov zo štrukturálnych fondov EÚ z vlastných zdrojov, nakoľko výška úverovej zaťažnosti TSK je stále pomerne vysoká.

Na Úrade TSK bol medziročný pokles v čerpaní bežných výdavkov 359 710,48 Eur dosiahnutý hlavne vďaka uplatneniu celej rady úsporných opatrení:

a) vzhľadom na zlú východiskovú bázu pre hospodárenie v rozpočtovom roku 2014 aj z titulu uzatvorenia nevýhodných zmlúv resp. dodatkov ku zmluvám v rozpočtovom roku 2013, nové vedenie Trenčianskeho samosprávneho kraja iniciovalo pracovné rokovania s jednotlivými dodávateľmi s cieľom prehodnotenia zmluvných podmienok za účelom šetrenia finančných prostriedkov,

b) bola vykonaná personálna analýza a prehodnotenie vnútornej organizačnej štruktúry Úradu TSK, s cieľom zabezpečiť efektívnosť vynakladanej práce, realizované boli organizačné zmeny, ktoré prebehli v štyroch etapách a v dôsledku nich sa pôvodný počet zamestnancov zo 183 znížil na 160 zamestnancov, zároveň sa pôvodný

počet organizačných útvarov z 10 znížil na 7, predpokladaná úspora mzdových prostriedkov sa vzhľadom na vyplatené zákonom stanovené nároky odchádzajúcich zamestnancov – odchodné a odstupné – očakáva najmä v rozpočtovom roku 2015, no aj napriek tomu bolo k 31.12.2014 čerpanie na ekonomickej položke 610 – mzdy, platy, služobné príjmy a ostatné osobné vyrovnania vo výške 2 086 139,54 Eur, čo predstavuje medziročný pokles o 111 136,43 Eur a ten by bol vzhľadom na zavedenú úpravu tarifných platov zamestnancov štátnej a verejnej správy o 16,00 Eur na osobu a mesiac v zmysle Nariadenia vlády č.441/2013 zo dňa 11.12.2013, ktorým sa ustanovujú zvýšené stupnice platových taríf zamestnancov pri výkone práce vo verejnom záujme ešte výraznejší,

c) od 1.1.2014 bolo zabezpečené upratovanie priestorov administratívnej budovy TSK vo vlastnej réžii vlastnými zamestnancami,

d) Trenčiansky samosprávny kraj pristúpil k vypracovaniu právnej analýzy k ukončeniu zmluvného vzťahu TSK so spoločnosťou Slovakia okolo sveta, s.r.o. a v rámci mediálneho marketingu nastavil novú koncepciu spolupráce medzi TSK a jednotlivými regionálnymi televíziami a rozhlasom, čo k 31.12.2014 predstavuje v porovnaní s rovnakým obdobím predchádzajúceho roka úsporu finančných prostriedkov 298 813,42 Eur.

Celkový medziročný pokles bežných výdavkov v **oblasti dopravy** zaznamenaný v objeme 251 784,84 Eur bol výsledkom kompenzácie nárastu bežných výdavkov určených na zabezpečenie **prímestskej autobusovej dopravy**, ktorú vykonávajú na území TSK dvaja zmluvní dopravcovia SAD Prievidza a.s. a SAD, a.s. Trenčín, a to v celkovom objeme o 968 935,00 Eur a poklesu bežného transferu o 1 220 719,84 Eur pre príspevkovú organizáciu SC TSK, ktorej hlavným predmetom činnosti je **správa a údržba ciest** vo vlastníctve TSK. Hlavným dôvodom medziročného nárastu bežných výdavkov v oblasti prímestskej autobusovej dopravy bola skutočnosť, ku ktorej došlo koncom roka 2013 a ktorou bolo starým vedením TSK uzavretie dodatku č.6 k zmluvám o výkone vo verejnom záujme vo vnútroštátnej pravidelnej autobusovej doprave – prímestskej autobusovej doprave na území Trenčianskeho samosprávneho kraja, predmetom ktorého bolo zvýšenie primeraného zisku z hodnoty ekonomicky oprávnených nákladov z pôvodných 3% na 5,5% a tým aj k navýšeniu výšky predpokladanej straty u oboch dopravcov. Hlavným dôvodom medziročného poklesu bežných výdavkov pre SC TSK bola kontrola hospodárnosti, efektívnosti a účinnosti vynaložených prostriedkov na výstavbu, opravu a údržbu pozemných komunikácií v správe SC TSK v rokoch 2010-2012 vykonaná Najvyšším kontrolným úradom Slovenskej republiky v roku 2014, výsledkom ktorej bola následná zmena organizačnej štruktúry SC TSK, ktorá viedla k šetreniu verejných prostriedkov.

Rovnaký trend – pokles čerpania bežných výdavkov oproti roku 2013 bol zaznamenaný aj na **úseku poskytovania sociálnych služieb**, celkom v objeme 587 543,79 Eur, a to hlavne v dôsledku skutočnosti, ku ktorej došlo v rozpočtovom roku 2014, kedy verejní a neverejní poskytovatelia sociálnych služieb obdržali priamo dotáciu zo štátneho rozpočtu prostredníctvom rozpočtovej kapitoly MPSVaR SR, o hodnotu ktorej sa znížil objem finančného príspevku Trenčianskeho samosprávneho kraja, určený na úhradu ekonomicky oprávnených nákladov pre verejných a neverejných poskytovateľov sociálnych služieb

údaje v Eur

Trenčiansky samosprávny kraj				Skutočnosť 2013	Upravený rozpočet 2014	Skutočnosť 2014	%
p.č.	FK	kat./pol.	ukazovateľ				
<b>2.2.</b>			<b>Kapitálové výdavky</b>	<b>9 317 039,58</b>	<b>7 235 029,00</b>	<b>3 581 826,38</b>	<b>49,51</b>
<b>01.</b>	710,720		<b>Trenčiansky samosprávny kraj</b>	<b>1 206 566,48</b>	<b>422 834,00</b>	<b>375 966,95</b>	<b>88,92</b>
<b>04.</b>			<b>Doprava</b>	<b>2 444 365,90</b>	<b>4 025 122,00</b>	<b>1 524 966,03</b>	<b>37,89</b>
	721		SC TSK	2 013 172,18	2 439 313,00	1 524 966,03	62,52
	710		Financované TSK	431 193,72	1 585 809,00	0,00	0,00
<b>07.</b>			<b>Zdravníctvo</b>	<b>428 768,83</b>	<b>580 260,00</b>	<b>155 538,00</b>	<b>26,80</b>
	723		Nemocnice s poliklinikou	428 768,83	580 260,00	155 538,00	26,80
	710		Financované TSK	0,00	0,00	0,00	0,00
<b>08.</b>			<b>Kultúrne služby</b>	<b>692 716,93</b>	<b>1 237 009,00</b>	<b>1 117 428,38</b>	<b>90,33</b>
	721		Klubové a špeciálne kultúrne zariadenia	11 232,57	0,00	0,00	0,00
	721		Knižnice	42 323,29	74 396,00	4 596,00	6,18
	721		Múzeá a galérie	113 208,12	43 570,00	36 436,02	83,63
	721		Ostatné kultúrne služby vrátane kultúrnych domov	3 744,58	24 865,00	24 865,40	100,00
	710		Financované TSK	522 208,37	1 094 178,00	1 051 530,96	96,10
<b>09.</b>			<b>Vzdelávanie</b>	<b>2 525 204,25</b>	<b>628 308,00</b>	<b>230 325,20</b>	<b>36,66</b>
			Rozpočtové organizácie	190 879,37	102 119,00	31 128,77	30,48
	721		Príspevkové organizácie	532 866,76	90 666,00	52 524,32	57,93
	710		Financované TSK	1 801 458,12	435 523,00	146 672,11	33,68
<b>10.</b>			<b>Sociálne zabezpečenie</b>	<b>2 019 417,19</b>	<b>341 496,00</b>	<b>177 601,82</b>	<b>52,01</b>
			Rozpočtové organizácie	761 650,71	341 496,00	177 601,82	52,01
	710		Financované TSK	1 257 766,48	0,00	0,00	0,00

V oblasti kapitálových výdavkov bol rozpočet na rok 2014 v prevažnej miere krytý rozpočtom kapitálových príjmov, z čoho vyplýva, že možnosť úhrady kapitálových výdavkov priamo úmerne závisela od plnenia kapitálových príjmov, konkrétne od plnenia príjmov z predaja kapitálových aktív a od plnenia tuzemských kapitálových grantov a transferov. Skutočnosť dosiahnutých príjmov Trenčianskeho samosprávneho kraja k 31.12.2014 umožnila úhradu schválených kapitálových výdavkov len v obmedzenom množstve, konkrétne vo výške 3 581 826,38 Eur, čo predstavuje 49,51 % z rozpočtovanej sumy 7 235 029,00 Eur na rok 2014 a medziročný pokles 5 735 213,20 Eur.

údaje v Eur

Trenčiansky samosprávny kraj			Skutočnosť 2013	Upravený rozpočet 2014	Skutočnosť 2014	%
p.č.	kat./pol.	ukazovateľ				
<b>3.</b>		<b>FINANČNÉ OPERÁCIE</b>				
<b>3.1.</b>		<b>Príjmové finančné operácie</b>	<b>6 637 311,19</b>	<b>55 644 895,00</b>	<b>55 186 806,17</b>	<b>99,18</b>
	450	Z ostatných finančných operácií	2 834 879,76	694 181,00	694 180,09	100,00
	510	Tuzemské úvery, pôžičky a návratné finančné výpomoci	3 802 431,43	54 950 714,00	54 492 626,08	99,17
<b>3.2.</b>		<b>Výdavkové finančné operácie</b>	<b>5 762 605,62</b>	<b>60 636 185,00</b>	<b>57 261 961,64</b>	<b>94,44</b>
	810	Úvery, pôžičky, návratné finančné výpomoci, účasť na majetku a ostatné výdavkové operácie	66 377,76	0,00	0,00	0,00
	820	Splácanie istín	5 696 227,86	60 636 185,00	57 261 961,64	94,44

V rámci finančných operácií nastali v roku 2014 v porovnaní s rokom 2013 zmeny hlavne v oblasti dlhodobých bankových úverov a v oblasti splácania tuzemskej istiny.

Prijatá novela zákona č. 291/2002 Z. z. o Štátnej pokladnici a o zmene a doplnení niektorých zákonov v znení neskorších predpisov schválila povinnosť pre vyššie územné celky a ich rozpočtové a príspevkové



organizácie viesť všetky účty výlučne v Štátnej pokladnici a prechodnými ustanoveniami k úpravám účinným od 10. júna 2013 stanovila túto povinnosť realizovať svoj rozpočet výlučne prostredníctvom Štátnej pokladnice na 30. jún 2014. Trenčiansky samosprávny kraj vrátane všetkých organizácií v jeho zriaďovateľskej pôsobnosti prešiel do systému Štátnej pokladnice dňom 1.6.2014. Tento zákonom vynútený prechod z komerčných bánk do Štátnej pokladnice neumožňoval plniť všetky podmienky z úverových zmlúv a preto TSK pristúpil k možnosti refinancovania svojich úverov jedným peňažným ústavom. V nadväznosti na vyššie uvedené vykonal Trenčiansky samosprávny kraj komplexné prehodnotenie účasti, spolupráce a obchodov s komerčnými bankami s najoptimálnejším riešením centralizácie úveru v jednej bankovej inštitúcii pri najvýhodnejších ekonomických podmienkach. Na základe vykonaného verejného obstarávania predložila najlepšie podmienky Československá obchodná banka, a.s.. Zastupiteľstvo Trenčianskeho samosprávneho kraja na základe ustanovenia § 9 ods. 2 a § 11 ods. 2 písm. e) zákona č. 302/2001 Z. z. o samospráve vyšších územných celkov v znení neskorších predpisov a v súlade s § 17 ods. 6, písm. a) a b) Zákona č. 583/2004 Z. z. o rozpočtových pravidlách územnej samosprávy a o zmene a doplnení niektorých zákonov v znení neskorších predpisov schválilo prijatie úveru od Československej obchodnej banky, a. s. na refinancovanie úverov, poskytnutých Slovenskou sporiteľňou, a. s. Tomášikova 48, Bratislava a Československou obchodnou bankou, a. s. Michalská 18, Bratislava, na svojom zasadnutí dňa 23.6.2014 uznesením č. 128/2014. Výška prijatého úveru od Československej obchodnej banky, a. s. určeného na refinancovanie existujúcich úverov bola 54 218 059,39 Eur, čo predstavovalo aktuálnu výšku istiny úverovej angažovanosti Trenčianskeho samosprávneho kraja ku dňu podpisu zmluvy dňa 28.6.2014.

údaje v Eur

Trenčiansky samosprávny kraj	Skutočnosť 2013	Upravený rozpočet 2014	Skutočnosť 2014
Bežné príjmy	113 614 776,98	113 938 173,00	114 263 351,82
Bežné výdavky	110 596 904,02	110 409 996,00	107 471 562,26
<b>BEŽNÝ ROZPOČET</b>	<b>3 017 872,96</b>	<b>3 528 177,00</b>	<b>6 791 789,56</b>
Kapitálové príjmy	6 271 749,44	8 698 142,00	4 166 004,29
Kapitálové výdavky	9 317 039,58	7 235 029,00	3 581 826,38
<b>KAPITÁLOVÝ ROZPOČET</b>	<b>-3 045 290,14</b>	<b>1 463 113,00</b>	<b>584 177,91</b>
Príjmové finančné operácie	6 637 311,19	55 644 895,00	55 186 806,17
Výdavkové finančné operácie	5 762 605,62	60 636 185,00	57 261 961,64
<b>FINANČNÉ OPERÁCIE</b>	<b>874 705,57</b>	<b>-4 991 290,00</b>	<b>-2 075 155,47</b>
<b>PRÍJMY SPOLU</b>	<b>126 523 837,61</b>	<b>178 281 210,00</b>	<b>173 616 162,28</b>
<b>VÝDAVKY SPOLU</b>	<b>125 676 549,22</b>	<b>178 281 210,00</b>	<b>168 315 350,28</b>
<b>VÝSLEDOK HOSPODÁRENIA</b>	<b>847 288,39</b>	<b>0,00</b>	<b>5 300 812,00</b>

### C. Výsledok rozpočtového hospodárenia TSK

Výsledok rozpočtového hospodárenia sa zisťuje po zaúčtovaní celkových príjmov a výdavkov ako výsledok ich súhrnnej bilancie. Výsledok rozpočtového hospodárenia Trenčianskeho samosprávneho kraja za rok 2014 bol v zmysle § 10 ods. 7 zákona č. 583/2004 Z. z. o rozpočtových pravidlách územnej samosprávy a o zmene a doplnení niektorých zákonov v znení neskorších predpisov vyčíslený ako kladný rozdiel medzi príjmami a výdavkami rozpočtu samosprávneho kraja a predstavuje prebytok v objeme 7 375 967,47 Eur. Príjmy a výdavky rozpočtu samosprávneho kraja predstavujú bežné príjmy a bežné výdavky – bežný rozpočet a kapitálové príjmy a kapitálové výdavky – kapitálový rozpočet. Do výsledku hospodárenia nie sú zarátané nerozpočtované zdroje organizácií v zriaďovateľskej pôsobnosti TSK a Úradu TSK.

Súčasťou rozpočtu TSK sú v zmysle § 10 ods. 6 zákona č. 583/2004 Z. z. o rozpočtových pravidlách územnej samosprávy a o zmene a doplnení niektorých zákonov v znení neskorších predpisov aj finančné operácie. Vykonnávajú sa nimi prevody prostriedkov z peňažných fondov, realizujú sa návratné zdroje financovania a ich splácanie. Finančné operácie nie sú súčasťou príjmov a výdavkov rozpočtu samosprávneho kraja.

Prebytok rozpočtového hospodárenia TSK v objeme 7 375 967,47 Eur bol upravený o zostatok finančných operácií, ktorým bol schodok – 2 075 155,47 Eur. Po usporiadaní zostatku finančných operácií a po vylúčení nevyčerpaných účelovo určených prostriedkov poskytnutých v predchádzajúcom rozpočtovom roku zo štátneho rozpočtu a z rozpočtu Európskej únie v zmysle § 16 ods. 6 zákona č. 583/2004 Z. z. o rozpočtových pravidlách územnej samosprávy a o zmene a doplnení niektorých zákonov v znení neskorších predpisov bol **zostatkom finančných prostriedkov Trenčianskeho samosprávneho kraja k 31.12.2014 prebytok** v objeme **4 552 064,32 Eur**. V súlade s ustanovením § 15 ods. 1 a § 16 ods. 6 zákona NR SR č. 583/2004 Z. z. o rozpočtových pravidlách územnej samosprávy a o zmene a doplnení niektorých zákonov v znení neskorších predpisov sú **finančné prostriedky v objeme 4 552 064,32 Eur zdrojom peňažných fondov** Trenčianskeho samosprávneho kraja v plnej výške.

údaje v Eur

Rozpočet TSK	Príjmy	Výdavky	(+)prebytok / (-)schodok rozpočtu
Bežný rozpočet	114 263 351,82	107 471 562,26	6 791 789,56
Kapitálový rozpočet	4 166 004,29	3 581 826,38	584 177,91
<b>Rozpočet spolu</b>	<b>118 429 356,11</b>	<b>111 053 388,64</b>	<b>7 375 967,47</b>
<b>Finančné operácie</b>	<b>55 186 806,17</b>	<b>57 261 961,64</b>	<b>-2 075 155,47</b>
<b>Usporiadanie schodku finančných operácií prebytkom rozpočtu</b>			<b>5 300 812,00</b>
<b>Vylúčenie FP podľa § 16 ods.6 zákona č. 583/2004 Z. z. o rozpočtových pravidlách územnej samosprávy a o zmene a doplnení niektorých zákonov v znení neskorších predpisov</b>			<b>-748 747,68</b>
z toho			
<b>a) v roku 2014 nevyčerpané účelové prostriedky zo ŠR</b>			<b>-412 262,83</b>
- nevyčerpaná dotácia z MŠVVaŠ SR na prenesený výkon štátnej správy na úseku školstva-normatívne finančné prostriedky rozpočtových organizácií			-185 302,00
- nevyčerpaná dotácia z ÚPSVaR SR poskytnutá organizácii CSS - DOMINO za účelom úhrady nákladov za výkon rozhodnutí súdu v krízovom stredisku CSS - DOMINO			-3 839,63
- nevyčerpaná dotácia z MK SR účelovo určená na financovanie kultúrnych podujatí organizovaných OvZP na úseku kultúrnych služieb			-316,20
- nevyčerpaná dotácia z MF SR účelovo určená na výmenu okien školy SPŠ Dubnica nad Váhom			-65 000,00
- nevyčerpaná dotácia z MK SR účelovo určená na realizáciu projektu „Hodinová veža a spojovací múr“			-7 685,00
- nevyčerpaná dotácia z MF SR účelovo určená na úpravu technologického vybavenia v spaľovni v NsP Myjava			-120,00
- nevyčerpaná dotácia z MF SR účelovo určená na dobudovanie a prístrojové vybavenie urgentného príjmu v NsP Považská Bystrica			-150 000,00
<b>b) v roku 2014 nevyčerpané účelové prostriedky z EÚ</b>			<b>-336 484,85</b>
- nevyčerpané finančné prostriedky z MVaRR SR - z Európskeho fondu regionálneho rozvoja účelovo určené na realizáciu mikroprojektov implementovaných v rámci OP CS SR-ČR 2007-2013			-336 454,85
- nevyčerpané finančné prostriedky z Finančného mechanizmu EHP na realizáciu projektu „Rozšírenie vyučovania a realizácia opatrení pre využitie dažďovej vody na Gymnázium Púchov“			-30,00
<b>Zostatok FP po usporiadaní schodku finančných operácií prebytkom rozpočtu a usporiadaní podľa § 16 ods.6 zákona č. 583/2004 Z. z. o rozpočtových pravidlách územnej samosprávy a o zmene a doplnení niektorých zákonov v znení neskorších predpisov = zdroj tvorby peňažných fondov</b>			<b>4 552 064,32</b>

V súlade s ustanovením § 15 zákona č.583/2004 Z. z. o rozpočtových pravidlách územnej samosprávy a o zmene a doplnení niektorých zákonov v znení neskorších predpisov bude zostatok finančných prostriedkov za rok 2014 použitý na tvorbu :

a) rezervného fondu v objeme 767 837,32 Eur  
 čo predstavuje 16,87 % z prebytku rozpočtu zisteného podľa § 16, ods. 6 zákona č. č.583/2004 Z. z. o rozpočtových pravidlách územnej samosprávy a o zmene a doplnení niektorých zákonov v znení neskorších predpisov,

b) peňažného fondu v objeme 3 784 227,00 Eur

### Výpočet výsledku hospodárenia v metodike ESA 2010

Novelou zákona č.583/2004 Z. z. o rozpočtových pravidlách územnej samosprávy a o zmene a doplnení niektorých zákonov v znení neskorších predpisov sa pre vyčíslenie schodku alebo prebytku rozpočtu subjektu verejnej správy uplatňuje od 1.1.2014 jednotná metodika platná pre Európsku úniu – ESA 95, ktorá bola dňom 1.9.2014 nahradená novou metodikou ESA 2010.

Pre vykázanie výsledku hospodárenia v metodike ESA 2010 sa ku schodku alebo prebytku hospodárenia ďalej pripočítavajú položky časového rozlíšenia, a to zmena stavu vybraných záväzkov a pohľadávok, časové rozlíšenie daní a úrokov.

Zmena stavu záväzkov a zmena stavu pohľadávok je súčet rozdielov vybraných položiek súvahy medzi netto stavom bežného účtovného obdobia a netto stavom bezprostredne predchádzajúceho obdobia. Nárast záväzkov vstupuje negatívne do výsledku hospodárenia, pokles záväzkov vstupuje do výsledku hospodárenia pozitívne. Nárast pohľadávok vstupuje pozitívne do výsledku hospodárenia, pokles pohľadávok vstupuje do výsledku hospodárenia negatívne.

Do výpočtu schodku a prebytku v metodike ESA 2010 nevstupujú príjmové finančné operácie a výdavkové finančné operácie. Výsledkom hospodárenia TSK v metodike ESA 2010 je súčet prebytku a položiek časového rozlíšenia, ktorým je celkový prebytok v objeme 18 967 tis. Eur.

údaje v tis. Eur

Vybrané položky hospodárenia	Suma
<b>PRÍJMY (100+200+300)</b>	<b>118 430</b>
v tom: daňové príjmy (100)	60 450
nedaňové príjmy (200)	8 040
granty a transfery (300)	49 940
<b>VÝDAVKY (600+700)</b>	<b>111 054</b>
v tom: bežné výdavky (600)	107 472
kapitálové výdavky (700)	3 582
<b>Prebytok (+)/schodok (-),</b>	<b>7 376</b>
Zmena stavu vybraných pohľadávok	8 433
Zmena stavu vybraných záväzkov	1 122
Časové rozlíšenie daní	2 036
<b>Prebytok (+)/schodok (-) v metodike ESA 2010</b>	<b>18 967</b>

## **D. Predpokladaný vývoj**

### **Rozpočtový rok 2015**

Na rok 2015 sú celkové príjmy rozpočtu TSK rozpočtované v objeme 114 744 611 Eur, čo je index rastu 0,96 oproti roku 2014. Bežné príjmy sú rozpočtované v sume 113 652 111 Eur. V daňových príjmoch je nárast o 2,54 % a v nedaňových príjmoch nárast o 2,9 % oproti roku 2014. V skupine transfery verejnej správy je predpokladaný pokles o 0,63 %. Kapitálové príjmy sú rozpočtované v objeme 1 092 500 Eur.

Bežné výdavky sú rozpočtované oproti roku 2014 nižšie o čiastku 1 413 697 Eur. Zníženie bežných výdavkov predpokladáme v rámci oddielu vyššie územné celky a dopravy. Na úseku kultúry, vzdelávania a sociálneho zabezpečenia očakávame nárast bežných výdavkov oproti roku 2014. V kapitálových výdavkoch rozpočtujeme oproti roku 2014 pokles o čiastku 1 325 527 Eur.

Výdavkové finančné operácie v roku 2015 predstavujú splácanie istiny z prijatých úverov v sume 3 256 443 Eur.

Rozpočet na rok 2015 je navrhovaný ako vyrovnaný, pričom bežný rozpočet predstavuje prebytok v objeme 6 233 713 Eur a je určený na vykrytie schodku kapitálového rozpočtu v objeme 2 977 270 Eur a schodku finančných operácií v objeme 3 256 443 Eur.

Návrh Rozpočtu Trenčianskeho samosprávneho kraja na rok 2015 nezahŕňa finančné prostriedky určené na financovanie procesu implementácie projektov čerpaných zo štrukturálnych fondov Európskej únie v rámci nového programového obdobia 2014-2020.

### **Rozpočtový rok 2016**

V rozpočte TSK na rok 2016 sú rozpočtované príjmy spolu v objeme 116 129 450 Eur. Zvýšenie príjmov oproti roku 2015 je hlavne v oblasti daňových príjmov. Kapitálové príjmy sú rozpočtované v objeme 682 900 Eur.

Celkové výdavky na rok 2016 sú rozpočtované v objeme 112 873 007 Eur. Bežné výdavky majú oproti roku 2015 klesajúcu tendenciu a sú nižšie o 155 290 Eur. Kapitálové výdavky sú rozpočtované vyššie oproti roku 2015 o 1 540 129 Eur. Výdavkové finančné operácie v roku 2016 predstavujú splácanie istiny z prijatých úverov v sume 3 256 443 Eur.

Rozpočet TSK na rok 2016 je vyrovnaný, bežný rozpočet vykazuje prebytok v objeme 8 183 442 Eur a je určený na vykrytie schodku kapitálového rozpočtu v objeme 4 926 999 Eur a schodku finančných operácií v objeme 3 256 443 Eur.

Návrh Rozpočtu Trenčianskeho samosprávneho kraja na rok 2016 nezahŕňa finančné prostriedky určené na financovanie procesu implementácie projektov čerpaných zo štrukturálnych fondov Európskej únie v rámci nového programového obdobia 2014-2020.

## 6. Analýza významných položiek z účtovnej závierky k 31.12.2014

### 6.1 Individuálna účtovná závierka

#### 6.1.1 Stav dlhodobého hmotného a nehmotného majetku

údaje v Eur

	Obstarávacía cena	Oprávky a opravné položky	Zostatková hodnota	Zostatková hodnota
Položka majetku	31.12. 2014	31.12.2014	31.12. 2014	31.12.2013
Aktivované náklady na vývoj				
Softvér	6 541 009,65	5 735 532,70	805 476,95	1 315 240,36
Oceniteľné práva	2 638,80	952,90	1 685,90	2 565,50
Drobný dlhodobý nehmotný majetok				
Ostatný dlhodobý nehmotný majetok	306 866,11	91 538,03	215 328,08	266 410,11
Obstaranie dlhodobého nehmotného majetku				
Poskytnuté preddavky na dlhodobý nehmotný majetok				
<b>Dlhodobý nehmotný majetok spolu (súčet r. 01 až 07)</b>	<b>6 850 514,56</b>	<b>5 828 023,63</b>	<b>1 022 490,93</b>	<b>1 584 215,97</b>
Pozemky	30 643,52		30 643,52	30 302,40
Umelecké diela a zbierky	15 745,52		15 745,52	15 745,52
Predmety z drahých kovov				
Stavby	19 330 748,95	2 258 880,31	17 071 868,64	18 642 103,82
Samostatné hnuiteľné veci a súbory hnuiteľných vecí	1 659 102,28	1 426 086,06	233 016,22	372 155,30
Dopravné prostriedky	202 779,05	188 116,55	14 662,50	22 312,50
Pestovateľské celky trvalých porastov				
Základné stádo a ťažné zvieratá				
Drobný dlhodobý hmotný majetok	26 150,63	20 353,18	5 797,45	9 287,57
Ostatný dlhodobý hmotný majetok				17 136,13
Obstaranie dlhodobého hmotného majetku	5 529 486,98	45 195,61	5 484 291,37	5 551 318,79
Poskytnuté preddavky na dlhodobý hmotný majetok				
<b>Dlhodobý hmotný majetok spolu (súčet r. 09 až 20)</b>	<b>26 794 656,93</b>	<b>3 938 631,71</b>	<b>22 856 025,22</b>	<b>24 660 362,03</b>
<b>Neobežný majetok spolu (r. 08 + r. 21 + r. 30)</b>	<b>33 645 171,49</b>	<b>9 766 655,34</b>	<b>23 878 516,15</b>	<b>26 244 578,00</b>

TSK eviduje k 31.12.2014 opravnú položku k obstaraniu dlhodobého hmotného majetku na nasledovné investičné akcie:

- Obchvat Myjava a Brezová pod Bradlom v celkovej čiastke 31 995,61 Eur,
- Obstaranie projektovej dokumentácie Liešna osada v celkovej čiastke 13 200,- Eur.

## 6.1.2 Predaj dlhodobého majetku

údaje v Eur

Číslo Kúpnej zmluvy	Názov majetku	Inv. číslo	Dátum vyradenia	Vstupná cena	ZC predaného DNM a DHM	Predajná cena
<b>KZ č. 2014/0119</b>	<b>pozemok C KN parc.č 973/1,41m2,k.ú. Nitrianske Pravno</b>	015-253	29.7.2014	<b>136,12</b>	136,12	<b>287,00</b>
	Elektrický mycí stroj M 501 /22.12.1995/	3 002	11. 9. 2014	3 618,14	0,00	
	Elektrická ohrievacia stolička /22.12.1995/	3 005	11. 9. 2014	709,52	0,00	
	Nárezný stroj /22.12.1995/	3 006	11. 9. 2014	656,41	0,00	
	Elektr. trojpec /22.12.1995/	3 008	11. 9. 2014	2 987,45	0,00	
	Tel.ustredna Panasonic /31.12.1995/	3 25	11. 9. 2014	1 212,82	0,00	
	Balneo vaňa /31.8.1996/	3 29	11. 9. 2014	1 504,18	0,00	
<b>KZ č.2014/0099</b>	<b>Parafínový kúpeľ</b>	3 30	11. 9. 2014	721,30	0,00	
	Vírivý kúpeľ /31.8.1996/	3 031	11. 9. 2014	1 301,87	0,00	<b>3 054,20</b>
	Konvektomat FCF 61 E /7.11.2006/	4538 2	11. 9. 2014	4 979,07	0,00	
	Fréza snehová HONDA /30.10.2008/	4539 1	11. 9. 2014	2 257,19	31,29	
	Pojazdné sprchovacie lehátko /10.12.2003/	5397 1	11. 9. 2014	4 603,40	0,00	
	Osobný počítiač /18.12.2002/	5403 1	11. 9. 2014	1 068,18	0,00	
	Kom.váha /22.12.1995/	7 4	11. 9. 2014	531,10	0,00	
	Univerzáln kuch.robot RE 22 /10.12.2003/	7542 1	11. 9. 2014	5 822,21	0,00	
	Posteľ ošetrovacia polohovateľná /11.12.2008/	7557 1	11. 9. 2014	796,65	32,80	
	Posteľ ošetrovacia polohovateľná /11.12.2008/	7557 2	11. 9. 2014	796,65	32,80	
	Skladová váha /22.12.1995/	7 2	11. 9. 2014	1 436,47	0,00	
	Veľkokapacitná práčka /1.12.2013/	971/622	11. 9. 2014	5 108,40	4 469,85	
	Príves za osobný automobil /8.9.1998/	6 2	11. 9. 2014	394,38	0,00	
	<b>Spolu (KZ č.2014/0099):</b>			<b>40 505,39</b>		
<b>KZ č.2014/0120</b>	<b>pozemok C KN parc.č.9/2, záhrady,135m2,k.ú. Domaniža</b>	015-263	19. 12. 2014	89,62	89,62	<b>2 046,00</b>
	pozemok C KN parc.č.10/2, zast.plochy,206m2,k.ú. Domaniža	015-264	19. 12. 2014	136,76	136,76	
	<b>Spolu (KZ č.2014/0120):</b>			<b>226,38</b>		

**Predaj majetku sa zabezpečoval v súlade so Zásadami hospodárenia s majetkom Trenčianskeho samosprávneho kraja.**

### 6.1.3 Analýza výnosov a nákladov

#### Výnosy - popis významných položiek

údaje v Eur

Druh výnosov	Popis /číslo účtu a názov/	Výnosy r. 2013	Výnosy r. 2014
Daňové a colné výnosy a výnosy z poplatkov	632 – Daňové výnosy samosprávy	58 264 421,17	62 485 754,18
	633 – Výnosy z poplatkov	33 741,51	49 737,19
Ostatné výnosy	641 - Tržby z predaja DNM a DHM	148 406,01	97 148,06
	642 – Tržby z predaja materiálu	4 159,82	6 945,93
	644 – Zmluvné pokuty, penále	0,00	4,99
	645 – Ostatné pokuty, penále	0,00	1 504,24
	648 – Ostat. výnosy z prev. činnosti	142 848,61	207 745,17
Zúčtovanie rezerv a OP z prevádzkovej a finančnej činnosti a zúčtovanie časového rozlíšenia	653 – Zúčt. ost. rezerv z prev. čin.	149 333,29	198 146,25
	658 – Zúčt. ost. OP z prev. činnosti	165 481,34	0,00
Finančné výnosy	662 - Úroky	13 239,17	6 459,11
	663 – Kurzové zisky	12,83	0,00
Výnosy z transferov a rozpočtových príjmov vo VÚC, a v RO a PO zriadených VUC	693 – Výnosy samosp. z BT zo ŠR	603 569,96	485 167,70
	694 – Výnosy samosp. z KT zo ŠR	964 589,50	1 229 098,53
	695 – Výnosy samosp. z BT od ES	17 765,98	20 649,60
	697 – Výnosy samosp. z BT – ost. subj. mimo VS	129,39	11,86
	698 – výnosy samosprávy z KT od ost. subj. mimo verejnej správy	827,04	826,78
	699 – Výnosy samosp. z odvodu príjmov	7 868 473,04	7 613 099,52
<b>Spolu</b>		<b>68 376 998,66</b>	<b>72 402 299,11</b>

V priebehu roka 2014 bol **výnos dane z príjmu FO** v porovnaní s rozpočtom verejnej správy na rok 2013 pozitívne ovplyvnený lepším makroekonomickým vývojom. Na účte 632 – daňové výnosy samosprávy eviduje TSK nárast dane z príjmu FO o 3 691 tis. Eur.

Pri **dani z motorových vozidiel**, ktorých výber určuje VZN TSK č. 5/2007 o dani z motorových vozidiel na území TSK v aktuálnom znení, bol skutočný objem výnosov vo výške 13 923 854,41 Eur. V porovnaní s predchádzajúcim rozpočtovým rokom sa objem zvýšil o 531 tis. Eur.

## Náklady - popis významných položiek

údaje v Eur

Druh nákladov	Popis /číslo účtu a názov/	Náklady r. 2013	Náklady r. 2014
Spotrebované nákupy	501 – Spotreba materiálu	401 496,42	225 157,72
	502 – Spotreba energie	110 834,19	99 782,03
Služby	511 – Opravy a udržiavanie	324 521,63	466 235,03
	512 – Cestovné	80 712,57	70 952,57
	513 – Náklady na reprezentáciu	12 977,95	15 156,61
	518 – Ostatné služby	2 491 117,20	2 166 829,29
Osobné náklady	521 – Mzdové náklady	2 216 799,04	2 113 335,66
	524 – Zákonné sociálne poistenie	856 285,99	820 914,22
	525 – Ostatné sociálne poistenie	33 004,40	33 129,05
	527 – Zákonné sociálne náklady	128 162,36	197 647,39
	528 – Ostatné sociálne náklady	16 888,61	71 977,48
Dane a poplatky	532 – Daň z nehnuteľnosti	18 490,52	13 032,69
	538 – Ostatné dane a poplatky	4 238,56	4 545,18
Ostatné náklady na prevádzkovú činnosť	541 – ZC predaného DNM a DHM	154 267,35	4 929,24
	542 – Predaný materiál	2 489,32	3 912,10
	544 – Zmluvné pokuty, penále	197,33	0,00
	545 – Ostatné pokuty, penále	19 621,75	0,00
	546 – Odpis pohľadávky	1 044,94	0,00
	548 – Ostatné náklady na prev. činnosť	297 862,31	239 979,91
	549 – Manká a škody	0,00	0,00
Odpisy, rezervy a opravné položky z prevádzkovej a finančnej činnosti a zúčtovanie časového rozlíšenia	551 – Odpisy dlhodobého majetku	1 175 122,98	1 164 798,94
	553 – Tvorby ost. rezerv z prev. činnosti	223 656,42	526 089,13
	558 – Tvorby ostat. OP z prev. činnosti	50,00	42 256,84
Finančné náklady	562 - Úroky	1 080 185,62	999 856,95
	563 – Kurzové straty	100,96	28,04
	568 – Ostatné finančné náklady	300 342,92	699 030,03
Náklady na transfery a náklady z odvodu príjmov	584 – Náklady na BT – RO a PO	40 440 944,31	39 311 453,74
	585 – Náklady na BT ost. subj. VS	48 230,13	42 078,44
	586 – Náklady na BT subj. mimo VS	20 074 689,91	20 066 536,84
	587 – Náklady na ostatné transfery	68,17	12,07
<b>Spolu</b>		<b>70 514 403,86</b>	<b>69 399 657,19</b>
Dane z príjmov		2 515,03	1 227,08

Obdobie	r. 2013	r. 2014
Výsledok hospodárenia po zdanení	-2 139 920,23	3 001 414,84



Dotácia poskytovaná v roku 2014 zo zdrojov TSK sa zúčtovala v rámci nákladov 584– náklady na transfery a náklady z odvodov príjmov. K 31.12.2014 organizácie v zriaďovateľskej pôsobnosti TSK poukázali na účet TSK zostatok nevyčerpaných prostriedkov.

A) TSK poskytlo dotáciu z vlastných zdrojov aj zriaďovateľom súkromných a cirkevných jazykových škôl, základných umeleckých škôl a školských zariadení a verejným poskytovateľom sociálnej služby, poskytujúcim sociálne služby vo verejnom záujme. Vyúčtovanie dotácie bolo zúčtované na nákladoch 586 - Náklady na transfery z rozpočtu VÚC subjektom mimo verejnej správy.

B) Dopravcom, ktorí poskytujú služby vo verejnom záujme vo vnútroštátnej pravidelnej autobusovej doprave – prímestskej autobusovej doprave na území TSK sa poskytol príspevok na vykrytie EON, ktorú sme zúčtovali do nákladov účtu 586 – Náklady na transfery z rozpočtu VÚC subjektom mimo verejnej správy. Voči dopravcom evidujeme k 31.12.2014 na účte 372- transfery a ostatné zúčtovanie so subjektmi mimo verejnej správy **záväzok v celkovej čiastke 307 773,- Eur.**

C) V zmysle VZN TSK č. 10/2005 bola poskytnutá dotácia v celkovej čiastke 132 076,- Eur, z toho subjektom mimo verejnej správy 89 726,00 Eur ( účet 372 ) a subjektom verejnej správy t.j. mestám a obciam ( účet 359 ) 42 350,00 Eur . K 31.12.2014 po zúčtovaní použitia dotácie evidujeme na účte 372 **pohľadávku v čiastke 3 002,34 Eur**, ktorú subjekty poukážu na účet TSK v roku 2015.

#### Osobitné náklady v Eur

Názov položky	Suma nákladov v r. 2014
Overenie účtovnej závierky TSK za rok 2013-EKOAUDITOR, spol. s r.o. Bratislava	15 600,00
Overenie účtovnej závierky TSK za rok 2014-EKOAUDITOR, spol. s r.o. Bratislava	3 190,00
Rezerva na overenie účtovnej závierky TSK za rok 2014-EKOAUDITOR, spol. s r.o. Bratislava	20 690,00

#### 6.1.4 Pohľadávky a záväzky

##### ❖ Dlhodobé pohľadávky

údaje v Eur

	Riadok súvahy	Hodnota pohľadávok netto k 31.12.2013	Hodnota pohľadávok netto k 31.12.2014
Iné pohľadávky	059	829,85	829,85
<b>Spolu</b>		<b>829,85</b>	<b>829,85</b>

TSK eviduje dlhodobú pohľadávku voči Slovenská pošta a.s.- vinkulácia istiny na zabezpečenie služby „poštovné úverované“.

▪ **Krátkodobé pohľadávky podľa jednotlivých položiek súvahy**

údaje v Eur

	Riadok súvahy	Hodnota pohľadávok <b>netto</b> k 31.12.2013	Hodnota pohľadávok <b>netto</b> k 31.12.2014
Poskytnuté prevádzkové preddavky	064	0,00	0,00
Ostatné pohľadávky	065	63,47	0,00
Pohľadávky z nedaňových príjmov	068	13 296,40	11 835,92
Pohľadávky voči zamestnancom	070	3 434,47	2 989,25
Pohľadávky z nájmu	078	8 566,69	198,24
Iné pohľadávky	081	54 182,00	69 903,86
Transfery subjektom mimo verejnej správy	084		0,00
<b>Spolu</b>		<b>79 543,03</b>	<b>84 927,27</b>

Na účte pohľadávok z nedaňových príjmov (318) evidujeme pohľadávku v čiastke 11 835,92 Eur voči Multicard a.s. Žilina za 30% podielu za zinkasované poplatky odvádzané TSK na základe Zmluvy o spolupráci a poskytovaní zliav na multifunkčnú čipovú kartu zo dňa 26.7.2010 a Dodatku č.1 k tejto zmluve zo dňa 2.8.2010.

Na účte iných pohľadávok (378 ) evidujeme pohľadávku, ktorá vznikla z dôvodu preklasifikovania dobropisu evidovaného v priebehu roka 2013 na účte 321 – dodávateľa v zápornej hodnote v čiastke 10 733,71 Eur – pohľadávka voči EURO-BUILDING, a.s. BRATISLAVA. Na účte iných pohľadávok evidujeme aj nárast pohľadávky za neodvedený kapitálový transfer vo výške DPH, ktorú si SC TSK uplatnila za nákup dlhodobého majetku z kapitálového transferu poskytnutého TSK, v čiastke 69 544,06 Eur.

**Rezervy**

TSK v roku 2014 vytvoril dlhodobú rezervu na odchodné zamestnancov na roky 2015,2016,2017 vo výške plánovaného rozpočtu TSK na uvedené roky v čiastke **26 315,- Eur a krátkodobú rezervu v celkovej čiastke 830 424,- Eur.**

**Popis významných položiek záväzkov podľa jednotlivých položiek súvahy**

**a) Dlhodobé záväzky zo sociálneho fondu v Eur**

údaje v Eur

Sociálny fond	Rok 2013	Rok 2014
<b>Stav k 1. januáru</b>	1 403,08	8 455,28
Tvorba sociálneho fondu	27 317,70	25 840,47
Čerpanie sociálneho fondu	20 265,50	18 695,00
<b>Stav k 31.decembru</b>	<b>8 455,28</b>	<b>15 600,75</b>

TSK uskutočnil tvorbu Sociálneho fondu vo výške 1,5% skutočne vyplatených miezd v zmysle uzatvorenej kolektívnej zmluvy na rok 2014 a čerpanie prostriedkov sociálneho fondu v zmysle schváleného rozpočtu na rok 2014, ktorý tvorí súčasť kolektívnej zmluvy. TSK čerpal prostriedky SF hlavne na príspevok na stravu zamestnancom.

**b) Krátkodobé závazky**

údaje v Eur

Účet	Stav k 31.12.2013	Stav k 31.12.2014
321 – dodávateľa	1 317 151,49	156 125,79
325 – ostatné záväzky	186 216,00	512 400,00
326 – nevyfakturované dodávky	5 960,84	83,93
379 – iné záväzky	8 029,52	179 493,81
331 zamestnanci	156 818,78	145 169,08
333 – ostatné záväzky voči zamestnancom	43,12	40,22
336 – zúčtovanie s orgánmi sociálneho a zdravotného poistenia	101 613,30	92 468,63
342 – ostatné priame dane	29 746,70	23 848,01
372 – transfery a ostatné zúčtovanie so subjektmi mimo VS	907 565,78	303 349,46
<b>Spolu</b>	<b>2 713 145,53</b>	<b>1 412 978,93</b>

K 31.12.2014 evidujeme na účte 372 – transfery a ostatné zúčtovanie so subjektmi mimo verejnej správy záväzok voči SAD, a.s. Trenčín v čiastke 193 185,- Eur a SAD a.s. Prievidza 114 588,00 Eur.

**Bankové úvery**

Popis zabezpečenia dlhodobého bankového úveru alebo krátkodobého bankového úveru

Druh bankového úveru podľa splatnosti (krátkodobý, dlhodobý)	Popis zabezpečenia dlhodobého bankového úveru alebo krátkodobého bankového úveru
Československá obchodná banka, a. zmluva o úvere č. 0457/14/80468 dlhodobý	bez zabezpečenia

Výška **záväzkov**, vyplývajúcich zo splácania istiny návratných zdrojov financovania ku koncu rozpočtového roka 2014 predstavovala sumu **53 097 033,39 Eur**.

Celková suma **dlhu** k 31.12.2014 je v súlade s § 17 ods. 8 zákona č. 583/2004 Z. z. o rozpočtových pravidlách územnej samosprávy a o zmene a doplnení niektorých zákonov v platnom znení vo výške **52 180 936,14 Eur**. V zmysle citovaného právneho predpisu sa do celkovej sumy dlhu nezapočítavajú záväzky z návratných zdrojov financovania prijaté na zabezpečenie predfinancovania realizácie spoločných programov Slovenskej republiky a Európskej únie spolu vo výške **916 097,25 Eur**.

Dňa 28.06.2014 bola podpísaná zmluva o úvere č. 0457/14/80468 medzi Trenčianskym samosprávnym krajom a bankou Československá obchodná banka, a. s. so sídlom Michalská 18, 815 63 Bratislava. Zmluva nadobudla účinnosť dňom 29.06.2014. Účelom prijatia a poskytnutia úveru bolo predfinancovanie úverových obchodov Trenčianskeho samosprávneho kraja, ku ktorému pristúpil z dôvodu legislatívnych zmien, vyplývajúcich z prijatia novely zákona č. 29/2002 Z. z. o štátnej pokladnici a o zmene a doplnení niektorých zákonov v znení neskorších zmien. Dňa 30.06.2014 boli predčasne splatené všetky tri úvery (ČSOB, a. s. číslo zmluvy 5977/11/80468, ČSOB, a. s. číslo zmluvy 6668/11/80468 a Slovenská sporiteľňa a. s. číslo zmluvy 46/0092/CC/2011). Na refinancovanie týchto úverov boli použité prostriedky z novoprijatého úveru s výhodnejšími ekonomickými podmienkami vo výške **54 218 059,39 Eur**.

Výška splatenej istiny úveru za druhý polrok 2014 predstavuje sumu **1 121 026,00 Eur**.

Trenčiansky samosprávny kraj ako prijímateľ návratných zdrojov financovania a účastník úverového obchodu na základe zmluvy č. 0457/14/80468, dodržiava všetky pravidlá o používaní návratných zdrojov financovania stanovených v § 17 zákona č. 283/2004 Z. z. o rozpočtových pravidlách územnej samosprávy a o zmene a doplnení niektorých zákonov v platnom znení.

## 6.2 Konsolidovaná účtovná závierka

### 6.2.1 Stav dlhodobého hmotného a nehmotného majetku

údaje v Eur

	Zostatková hodnota 2013	Zostatková hodnota 2014
Aktivované náklady na vývoj		
Softvér	1 334 295,96	1 226 137,19
Oceniteľné práva	2 565,50	1 685,90
Drobný dlhodobý nehmotný majetok		
Ostatný dlhodobý nehmotný majetok	266 410,11	215 328,08
Obstaranie dlhodobého nehmotného majetku	0,00	
Poskytnuté preddavky na dlhodobý nehmotný majetok		
<b>Dlhodobý nehmotný majetok spolu (súčet r. 01 až 07)</b>	<b>1 603 271,57</b>	<b>1 443 151,17</b>
Pozemky	11 257 196,19	13 025 769,79
Umelecké diela a zbierky	39 379,97	39 379,97
Predmety z drahých kovov		
Stavby	143 275 101,00	142 473 050,15
Samostatné hnuiteľné veci a súbory hnuiteľných vecí	5 490 124,28	4 941 397,70
Dopravné prostriedky	6 141 757,93	4 495 018,88
Pestovateľské celky trvalých porastov	183 724,80	183 694,92
Základné stádo a ťažné zvieratá		
Drobný dlhodobý hmotný majetok	107 033,39	87 474,21
Ostatný dlhodobý hmotný majetok	2 316 214,13	2 994 618,10
Obstaranie dlhodobého hmotného majetku	16 587 647,44	13 153 168,04
Poskytnuté preddavky na dlhodobý hmotný majetok		
<b>Dlhodobý hmotný majetok spolu (súčet r. 09 až 20)</b>	<b>185 398 179,13</b>	<b>181 393 571,76</b>
Podielové cenné papiere a podiely v dcérskej účtovnej jednotke		
Podielové cenné papiere a podiely v spoločnosti s podstatným vplyvom		
Realizovateľné cenné papiere a podiely		
Dlhové cenné papiere držané do splatnosti		
Pôžičky účtovnej jednotke v konsolidovanom celku		
Ostatné pôžičky		
Ostatný dlhodobý finančný majetok		
Obstaranie dlhodobého finančného majetku		
<b>Dlhodobý finančný majetok spolu (súčet r. 22 až 29)</b>		
<b>Neobežný majetok spolu (r. 08 + r. 21 + r. 30)</b>	<b>187 001 450,70</b>	<b>182 836 722,93</b>

Zostatková hodnota dlhodobého majetku je vykázaná za celý konsolidovaný celok TSK.

### **Najvýznamnejší prírastok dlhodobého majetku**

CSS Bystričan Považská Bystrica – technické zhodnotenie budovy	1 188 tis. Eur
Správa ciest TSK – rekonštrukcia ciest	2 892 tis. Eur
Správa ciest TSK – odkanalizovanie dvora Ilava	416 tis. Eur
Správa ciest TSK – nákup nákladného automobilu Peugeot ( 2 ks )	51 tis. Eur
NsP Prievidza – Bojnice – nákup prístrojov, softvéru a TZ budovy	1 294 tis. Eur
NsP Považská Bystrica – nákup prístrojov, TZ budovy	113 tis. Eur
NsP Myjava – úprava technologického vybavenia kotolne	22 tis. Eur

### **Najvýznamnejší úbytok dlhodobého majetku**

Správa ciest TSK – vyradenie nákl. automobilov, zrezávača krajníc ap.	171 tis. Eur
SOŠ Piešťanská, Nové Mesto n.V. – pozemky	31 tis. eur
NsP Prievidza – Bojnice – vyradenie prístrojov	21 tis. Eur.

## 6.2.2 Analýza nákladov a výnosov

### Náklady a výnosy k 31.12.2014

údaje v Eur

R. VZaS	Názov	Skutočnosť k 31.12.2013	Skutočnosť k 31.12.2014
001	Spotrebované nákupy Tr.50	31 590 645,93	27 974 193,30
006	Služby Tr. 51	13 724 517,41	10 695 978,70
011	Osobné náklady Tr. 52	94 170 653,83	95 259 405,62
017	Dane a poplatky Tr. 53	418 374,69	347 596,32
021	Ostatné náklady na prevádzkovú činnosť Tr.54	1 286 468,38	1 015 624,09
029	Odpisy ,R a OP, zúčtovanie časového rozlíšenia Tr. 55	12 603 240,34	9 850 219,17
040	Finančné náklady Tr. 56	1 446 759,12	1 743 206,37
050	Mimoriadne náklady Tr. 57	0,00	457,79
055	Náklady na transfery a náklady z odvodu príjmov Tr. 58	20 128 431,05	20 111 871,90
<b>065</b>	<b>Účtové skupiny 50-58 celkom</b>	<b>175 369 090,75</b>	<b>166 998 553,26</b>
066	Tržby za vlastné výkony a tovar Tr.60	53 071 601,89	53 261 234,22
070	Zmena stavu vnútroorganizačných zásob Tr.61	-543,41	-3 346,69
075	Aktivácia Tr.62	765 962,44	794 188,84
080	Daňové a colné výnosy a výnosy z poplatkov Tr.63	58 287 819,55	62 533 254,70
084	Ostatné výnosy z prevádzkovej činnosti Tr.64	2 261 802,76	2 296 472,40
091	Zúčtov. rezerv a opr. pol. z PČ a FČ Tr.65	3 597 354,01	3 888 006,93
101	Finančné výnosy Tr.66	19 252,34	12 490,97
111	Mimoriadne výnosy Tr.67	1 805,91	1 474,90
126	Výnosy z transferov a rozpočtových príjmov vo VUC a RO a PO zriadených obcou alebo vyšším územným celkom Tr.69	48 548 652,44	46 129 129,34
<b>136</b>	<b>Účtová trieda 6 celkom</b>	<b>166 553 707,93</b>	<b>168 912 905,61</b>
<b>137</b>	<b>Výsledok hospodárenia pred zdanením</b>	<b>-8 815 382,82</b>	<b>1 914 352,35</b>
136	Splatná daň z príjmov [591]	99 818,84	96 361,50
137	Dodatočne platená daň z príjmov [595]	2 709,63	550,12
<b>138</b>	<b>Výsledok hospodárenia po zdanení</b>	<b>-8 917 911,29</b>	<b>1 817 440,73</b>

Najvýznamnejšie rozdiely v nákladoch v roku 2014 oproti roku 2013 vznikli v Tr.52 – osobné náklady – zvýšenie plátov zamestnancov v zdravotníckych zariadeniach a pedagogických zamestnancov na úseku školstva – **zvýšenie o 1 088 751,79 Eur.**

Zvýšený objem výnosov Tr. 63 za daňové a colné výnosy a výnosy z poplatkov eviduje konsolidovaný celok z dôvodu zvýšeného plnenia za rok 2014 z daní z príjmov fyzických osôb a dane z motorových vozidiel prostredníctvom daňových úradov **o 4 229 439,47 Eur.**

### 6.2.3 Pohľadávky a záväzky

#### Pohľadávky

Konsolidovaný celok vykazuje stav **dlhodobých pohľadávok** k 31.12.2014 **vo výške 551 118,91 Eur.** Dlhodobú pohľadávku v čiastke 550 289,06 Eur vykazuje Galéria Miloša Alexandra Bazovského v Trenčíne na základe dohody o vzájomnom započítaní vzájomných pohľadávok zo dňa 18.12.2009 s Mestom Trenčín.

Dlhodobé pohľadávky nie sú predmetom konsolidácie t.z. hodnota **po konsolidácii sa nezmenila.**

#### Rozpis dlhodobých pohľadávok k 31.12.2014

údaje v Eur

Pohľadávka	Stav k 31.12.2013	Stav k 31.12.2014
Iné pohľadávky ( 378 A )– (391A)	569 430,33	551 118,91
<b>Spolu</b>	<b>569 430,33</b>	<b>551 118,91</b>

Konsolidovaný celok vykazuje stav **krátkodobých pohľadávok** k 31.12.2014 **vo výške 7 749 425,88 Eur.**

#### Rozpis krátkodobých pohľadávok k 31.12.2014

údaje v Eur

Pohľadávka – konsolidovaná súvaha	Stav k 31.12.2013	Stav k 31.12.2014
Odberatelia ( 311)	6 633 512,29	6 344 719,74
Poskytnuté prevádzkové preddavky ( 314 A )– (391A)	3 482,27	9 184,54
Ostatné pohľadávky (315A) – (391A)	226 066,26	254 581,80
Pohľadávky z nedaňových príjmov ( 318 A )– (391A)	195 318,11	309 163,70
Pohľadávky voči zamestnancom ( 335 A )– (391A)	20 455,22	14 598,03
Zúčtovanie s org. nem. a zdrav.poist. (336 A)-(391A)	0,00	0,00
Daň z príjmov ( 341 A )– (391A)	29 003,79	12 656,74
Daň z pridanej hodnoty ( 343 A )– (391A)	56 085,91	3 599,11
Ostatné dane a poplatky ( 345 ) – ( 391 AÚ)	0,00	7 900,97
Pohľadávky z nájmu ( 374 A )– (391A)	8 566,69	198,24
Iné pohľadávky ( 378 A )– (391A)	782 880,63	789 752,01
Zúčtovanie s EÚ ( 371 A )– (391A)	0,67	0,00
Transfery a ost. zúčt. so subj. mimo VS(372A) (391A)	6 158,98	3 071,00
<b>Spolu</b>	<b>7 961 530,82</b>	<b>7 749 425,88</b>



Významné zníženie pohľadávok eviduje KC TSK na účte 311 – odberatelia o 289 tis. Eur. Zníženie pohľadávok v čiastke o 240 tis. Eur eviduje Nemocnica s poliklinikou v Považskej Bystrici voči poisťovni Dôvera za zdravotné výkony.

Zvýšenie pohľadávok na účte 318 – pohľadávky z nedaňových príjmov obcí a VÚC a RO zriadených obcou a VÚC eviduje CSS Slávnica z dôvodu zvýšenia životného minima z 20% na 25% s účinnosťou od 01.07.2014. Klientom sociálnych zariadení musí zostať po zaplatení úhrad za služby sociálneho zariadenia minimálna výška životného minima. Z dôvodu zvýšenia hranice životného minima zostáva menší objem finančných prostriedkov na úhradu služieb sociálneho zariadenia. Klienti zariadenia sú prijímateľmi nízkych dôchodkov a usporené finančné prostriedky nepostačujú na čiastočnú úhradu pohľadávok v takom objeme ako doposiaľ.

## Rezervy

**Rezervy dlhodobé** – konsolidovaný celok vykazuje v celkovej čiastke 27 135,00 Eur na odchodné zamestnancov. Dlhodobé rezervy neboli predmetom konsolidácie.

**Rezervy krátkodobé** – vykazuje konsolidovaný celok v celkovej čiastke 1 016 226,44 Eur.

V konsolidovanom celku sa rezervy tvorili najmä v rámci hlavnej činnosti. Konkrétne hodnoty sa nachádzajú v priloženom prehľade o pohybe rezerv. Najvýznamnejšie hodnoty tvorby a zrušenia rezerv sa vykázali za nevyčerpanú dovolenku k 31.12.2013 a na vyúčtovanie energií.

Znížený objem stavu krátkodobých rezerv v roku 2014 oproti roku 2013 vznikol z dôvodu zrušenia rezerv v materskej účtovnej jednotke TSK na obstaranie dlhodobého majetku v celkovej čiastke 1 093 856,00 Eur.

## Závázky

Konsolidovaný celok vykazuje **dlhodobé záväzky k 31.12.2014** vo výške 758 754,57 Eur.

Rozpis ostatných dlhodobých záväzkov:

- záväzky zo sociálneho fondu v celkovej čiastke 208 465,51 Eur
- záväzky z nájmu v celkovej čiastke 550 289,06 Eur, ktoré vykazuje Galéria Miloša Alexandra Bazovského v Trenčíne na základe dohody o započítaní vzájomných pohľadávok za dňa 18.12.2009 s Mestom Trenčín.

**Stav dlhodobých záväzkov k 31.12.2014 v porovnaní s rokom 2013 je nasledovný:**

údaje v Eur

	k 31.12.2013	k 31.12.2014
Ostatné dlhodobé záväzky	0,00	0,00
Záväzky zo sociálneho fondu	201 188,80	208 465,51
Záväzky z nájmu	568 600,48	550 289,06
<b>Spolu</b>	<b>769 789,28</b>	<b>758 754,57</b>


**Stav krátkodobých závazkov k 31.12.2014 v porovnaní s rokom 2013 je nasledovný:**

údaje v Eur

	k 31.12.2013	k 31.12.2014
Dodávatelia (321)	15 272 408,58	12 112 665,88
Prijaté preddavky (324, 475A)	225 236,78	215 331,19
Ostatné závazky (325, 479A)	308 001,78	632 123,28
Nevyfakturované dodávky (326, 476A)	13 763,48	4 048,09
Závazky z nájmu (474A)	18 311,42	18 311,42
Iné závazky (379A)	3 218 288,26	3 230 336,14
Zamestnanci (331)	4 712 505,39	4 624 831,37
Ostatné závazky voči zamestnancom (333)	1 776,48	1 082,17
Zúčtovanie s orgánmi sociálneho poistenia a zdravotného poistenia (336)	21 841 735,19	27 099 480,02
Daň z príjmov (341)	20 289,07	28 391,65
Ostatné priame dane (342)	618 787,97	619 885,55
Daň z pridanej hodnoty (343)	26 211,46	38 202,75
Ostatné dane a poplatky (345)	70 137,86	38 854,92
Zúčtovanie s Európskou úniou (371A)	83 720,64	81 718,75
Transfery a ostatné zúčtovanie so subjektmi mimo verejnej správy (372A)	955 924,78	349 808,81
<b>Spolu</b>	<b>47 387 099,14</b>	<b>49 095 071,99</b>

Zvýšený objem krátkodobých závazkov v roku 2014 oproti roku 2013 vznikol najmä z titulu zvýšenia závazkov voči orgánom sociálneho zabezpečenia a zdravotného poistenia v zdravotníckych zariadeniach (účet 336) za neodvedené poisťné za zamestnávateľa. Dlh voči zdravotným poisťovniam a sociálnej poisťovni narastá každý rok, nakoľko nemocnice neodvádzajú odvody za zamestnávateľa z dôvodu nedostatku finančných prostriedkov na prevádzku.

Zníženie krátkodobých závazkov eviduje konsolidovaný celok TSK na účte 321 – dodávatelia a na účte 372 – transfery a ostatné zúčtovanie so subjektami mimo verejnej správy na základe úsporných opatrení vedenia TSK (znížený objem novovzniknutých závazkov a úhrada existujúcich závazkov) a zníženia závazkov voči SAD kám. Vedenie TSK prehodnotilo uzatvorené zmluvy so zmluvnými prepravcami SAD a.s. Trenčín a SAD a.s. Prievidza.

Zostavená dňa:	3 1    1 0    2 0 1 5
Podpisový záznam štatutárneho orgánu alebo člena štatutárneho orgánu subjektu verejnej správy:	

názov organizácie	č.org.	Bežný transfer						Kapitálový transfer			
		Rozpočet k 31.12.2014			Čerpanie k 31.12.2014			Rozpočet k 31.12.2014		Čerpanie k 31.12.2014	
		ZF 41	ZF 111	Iné zdroje	ZF 41	ZF 111	Iné zdroje	ZF 41	ZF 111 / Iné zdroje	ZF 41	ZF 111 / Iné zdroje
Správa ciest Trenčianskeho samosprávneho kraja	400	8 904 065,00	0,00	0,00	8 593 912,51	0,00	0,00	1 532 561,00	906 752,00	1 524 966,03	0,00

v Eur

názov organizácie	č.org.	Výnosy k 31.12.2014		Náklady k 31.12.2014		Zisk / Strata k 31.12.2014	
		HČ	PČ	HČ	PČ	HČ	PČ
Správa ciest Trenčianskeho samosprávneho kraja	400	13 673 317,28	44 194,95	11 950 687,18	22 025,93	1 722 630,10	22 169,02

Vysvetlivky k tabuľkám:

ZF 41 - vlastné zdroje VÚC

ZF 43 - vlastné zdroje VÚC - z predaja majetku

ZF 111 - zdroje zo štátneho rozpočtu

MRP - mimorozpočtové prostriedky

HČ - hlavná činnosť

PČ - podnikateľská činnosť

v Eur

názov organizácie	č.org.	Bežný transfer						Kapitálový transfer			
		Rozpočet k 31.12.2014			Čerpanie k 31.12.2014			Rozpočet k 31.12.2014		Čerpanie k 31.12.2014	
		ZF 41	ZF 111	Iné zdroje	ZF 41	ZF 111	Iné zdroje	ZF 41	ZF 111 / Iné zdroje	ZF 41	ZF 111 / Iné zdroje
Nemocnica s poliklinikou Prievidza so sídlom v Bojniciach	701	0,00	0,00	0,00	0,00	0,00	0,00	204 560,00	0,00	4 560,00	0,00
Nemocnica s poliklinikou Myjava so sídlom v Myjave	702	0,00	0,00	0,00	0,00	0,00	0,00	34 700,00	0,00	9 978,00	0,00
Nemocnica s poliklinikou Považská Bystrica so sídlom v Považskej Bystrici	704	0,00	0,00	0,00	0,00	0,00	0,00	341 000,00	0,00	141 000,00	0,00
<b>SPOLU</b>		<b>0,00</b>	<b>0,00</b>	<b>0,00</b>	<b>0,00</b>	<b>0,00</b>	<b>0,00</b>	<b>580 260,00</b>	<b>0,00</b>	<b>155 538,00</b>	<b>0,00</b>

v Eur

názov organizácie	č.org.	Výnosy k 31.12.2014		Náklady k 31.12.2014		Zisk / Strata k 31.12.2014	
		HČ	PČ	HČ	PČ	HČ	PČ
Nemocnica s poliklinikou Prievidza so sídlom v Bojniciach	701	19 717 263,35	291 159,74	21 438 748,11	196 902,69	-1 721 484,76	94 257,05
Nemocnica s poliklinikou Myjava so sídlom v Myjave	702	5 881 790,93	0,00	6 536 510,40	0,00	-654 719,47	0,00
Nemocnica s poliklinikou Považská Bystrica so sídlom v Považskej Bystrici	704	14 522 850,58	3 268 273,24	16 211 717,71	3 110 837,15	-1 688 867,13	157 436,09
<b>SPOLU</b>		<b>40 121 904,86</b>	<b>3 559 432,98</b>	<b>44 186 976,22</b>	<b>3 307 739,84</b>	<b>-4 065 071,36</b>	<b>251 693,14</b>

v Eur

názov organizácie	č.org.	Bežný transfer								Kapitálový transfer					
		Rozpočet k 31.12.2014				Čerpanie k 31.12.2014				Rozpočet k 31.12.2014			Čerpanie k 31.12.2014		
		ZF 41	v tom predfinancovanie a spolufinancovanie projektov	ZF 111	Iné zdroje	ZF 41	v tom predfinancovanie a spolufinancovanie projektov	ZF 111	Iné zdroje	ZF 41	v tom predfinancovanie a spolufinancovanie projektov	ZF 111 / Iné zdroje	ZF 41	v tom predfinancovanie a spolufinancovanie projektov	ZF 111 / Iné zdroje
Hvezdáreň v Partizánskom	801	90 222,00	13 813,00	2 107,00	0,00	90 221,61	13 812,61	2 107,00	0,00	0,00	0,00	0,00	0,00	0,00	0,00
Trenčianske múzeum v Trenčíne	802	628 459,00	0,00	9 617,00	0,00	628 450,98	0,00	9 617,00	0,00	15 444,00	0,00	0,00	10 360,00	0,00	0,00
Galéria Miloša Alexandra Bazovského v Trenčíne	803	206 253,00	0,00	9 706,00	0,00	206 210,27	0,00	9 706,00	0,00	0,00	0,00	0,00	0,00	0,00	0,00
Hornonitrianske múzeum v Prievidzi	804	289 379,00	17 820,00	8 321,00	0,00	289 364,43	17 819,78	8 321,44	0,00	2 037,00	0,00	310,00	37,00	0,00	310,00
Vlastivedné múzeum v Považskej Bystrici	805	222 228,00	14 522,00	3 009,00	0,00	222 227,11	14 521,11	3 008,95	0,00	6 449,00	3 249,00	19 330,00	6 398,85	3 248,85	19 330,17
Trenčianske osvetové stredisko v Trenčíne	806	203 440,00	17 977,00	24 538,00	0,00	203 425,65	17 977,16	24 537,29	0,00	0,00	0,00	0,00	0,00	0,00	0,00
Regionálne kultúrne centrum v Prievidzi	807	236 518,00	41 744,00	19 398,00	0,00	236 518,75	41 744,75	19 398,00	0,00	0,00	0,00	0,00	0,00	0,00	0,00
Považské osvetové stredisko v Považskej Bystrici	808	168 135,00	0,00	10 096,00	0,00	168 135,00	0,00	10 096,13	0,00	0,00	0,00	0,00	0,00	0,00	0,00
Centrum tradičnej kultúry v Myjave	809	138 339,00	28 073,00	20 500,00	0,00	138 338,07	28 072,07	20 500,00	0,00	24 865,00	24 865,00	0,00	24 865,40	24 865,40	0,00
Verejná knižnica Michala Rešetku v Trenčíne	810	649 833,00	0,00	15 029,00	0,00	649 833,00	0,00	15 029,00	0,00	0,00	0,00	0,00	0,00	0,00	0,00
Hornonitrianska knižnica v Prievidzi	811	279 029,00	16 739,00	11 813,00	0,00	279 028,23	16 738,23	11 812,98	0,00	69 800,00	0,00	0,00	0,00	0,00	0,00
Považská knižnica v Považskej Bystrici	812	313 475,00	0,00	6 795,00	0,00	313 444,83	0,00	6 795,00	0,00	238,00	0,00	4 358,00	238,00	0,00	4 358,00
<b>SPOLU</b>		<b>3 425 310,00</b>	<b>150 688,00</b>	<b>140 929,00</b>	<b>0,00</b>	<b>3 425 197,93</b>	<b>150 685,71</b>	<b>140 928,79</b>	<b>0,00</b>	<b>118 833,00</b>	<b>28 114,00</b>	<b>23 998,00</b>	<b>41 899,25</b>	<b>28 114,25</b>	<b>23 998,17</b>

v Eur

názov organizácie	č.org.	Výnosy k 31.12.2014		Náklady k 31.12.2014		Zisk / Strata k 31.12.2014	
		HČ	PČ	HČ	PČ	HČ	PČ
Hvezdáreň v Partizánskom	801	129 463,42	0,00	128 580,05	0,00	883,37	0,00
Trenčianske múzeum v Trenčíne	802	1 113 027,88	0,00	940 804,40	0,00	172 223,48	0,00
Galéria Miloša Alexandra Bazovského v Trenčíne	803	276 196,11	0,00	270 862,59	0,00	5 333,52	0,00
Hornonitrianske múzeum v Prievidzi	804	335 599,46	0,00	326 182,84	0,00	9 416,62	0,00
Vlastivedné múzeum v Považskej Bystrici	805	261 725,15	0,00	250 601,51	0,00	11 123,64	0,00
Trenčianske osvetové stredisko v Trenčíne	806	249 196,44	0,00	245 735,91	0,00	3 460,53	0,00
Regionálne kultúrne centrum v Prievidzi	807	304 805,24	0,00	303 396,47	0,00	1 408,77	0,00
Považské osvetové stredisko v Považskej Bystrici	808	185 494,58	0,00	181 803,81	0,00	3 690,77	0,00
Centrum tradičnej kultúry v Myjave	809	166 955,68	0,00	161 727,04	0,00	5 228,64	0,00
Verejná knižnica Michala Rešetku v Trenčíne	810	789 095,71	0,00	752 215,43	0,00	36 880,28	0,00
Hornonitrianska knižnica v Prievidzi	811	321 610,62	0,00	317 656,52	0,00	3 954,10	0,00
Považská knižnica v Považskej Bystrici	812	359 311,02	0,00	354 166,73	0,00	5 144,29	0,00
<b>SPOLU</b>		<b>4 492 481,31</b>	<b>0,00</b>	<b>4 233 733,30</b>	<b>0,00</b>	<b>258 748,01</b>	<b>0,00</b>

názov organizácie	č.org.	Bežný transfer								Kapitálový transfer					
		Rozpočet k 31.12.2014				Čerpanie k 31.12.2014				Rozpočet k 31.12.2014			Čerpanie k 31.12.2014		
		ZF 41	v tom predfinancovanie a spolufinancovanie projektov	ZF 111	Iné zdroje	ZF 41	v tom predfinancovanie a spolufinancovanie projektov	ZF 111	Iné zdroje	ZF 41	v tom predfinancovanie a spolufinancovanie projektov	ZF 111 / Iné zdroje	ZF 41	v tom predfinancovanie a spolufinancovanie projektov	ZF 111 / Iné zdroje
SPŠ Myjava	912	188 174,00	1 968,00	1 223 566,00	100 735,00	165 509,55	1 959,40	1 223 565,86	100 734,16	6 845,00	0,00	0,00	2 295,00	0,00	0,00
SŠ Nováky	946	7 818,00	0,00	1 063 849,00	408,00	7 817,40	0,00	1 063 849,08	408,00	0,00	0,00	0,00	0,00	0,00	0,00
SŠ Partizánske	947	33 179,00	0,00	1 451 004,00	597,00	32 714,60	0,00	1 451 004,02	597,40	14 562,00	0,00	0,00	0,00	0,00	0,00
SOŠ obchodu a služieb Prievidza	950	87 210,00	0,00	2 407 618,00	2 026,00	81 241,02	0,00	2 407 618,16	2 025,79	0,00	0,00	0,00	0,00	0,00	0,00
SOŠ obchodu a služieb Púchov	951	38 156,00	0,00	1 596 635,00	2 351,00	34 104,20	0,00	1 596 635,44	2 350,95	0,00	0,00	0,00	0,00	0,00	0,00
SOŠ obchodu a služieb Trenčín	952	14 400,00	0,00	1 921 628,00	2 824,00	14 357,30	0,00	1 921 628,40	2 824,05	0,00	0,00	0,00	0,00	0,00	0,00
SOŠ obchodu a služieb Nové Mesto nad Váhom	953	31 501,00	0,00	1 269 771,00	0,00	8 475,82	0,00	1 269 771,30	0,00	0,00	0,00	0,00	0,00	0,00	0,00
SPŠ Nové Mesto nad Váhom	957	20 940,00	0,00	876 524,00	6 028,00	20 940,00	0,00	876 524,94	6 028,00	0,00	0,00	0,00	0,00	0,00	0,00
SOŠ sklárska Lednické Rovne	960	52 368,00	0,00	490 486,00	626,00	50 302,32	0,00	490 485,64	626,06	0,00	0,00	0,00	0,00	0,00	0,00
SOŠ Pruské	961	97 800,00	0,00	996 463,00	2 784,00	93 782,22	0,00	996 462,62	2 784,06	34 600,00	0,00	0,00	29 000,00	0,00	0,00
SOŠ Juraja Ribaya Bánovce nad Bebravou	964	9 000,00	0,00	851 828,00	3 215,00	2 360,70	0,00	851 828,42	3 214,75	0,00	0,00	0,00	0,00	0,00	0,00
SOŠ strojnica Považská Bystrica	972	4 376,00	4 376,00	1 392 163,00	93 905,00	4 375,79	4 375,79	1 392 163,30	93 905,69	0,00	0,00	0,00	0,00	0,00	0,00
SOŠ Považská Bystrica	975	65 991,00	6 442,00	961 954,00	166 435,00	62 991,29	6 441,45	961 954,50	166 433,23	0,00	0,00	0,00	0,00	0,00	0,00
SOŠ Stará Turá	976	192 400,00	0,00	668 474,00	3 635,00	192 391,38	0,00	668 473,96	3 635,10	2 800,00	0,00	0,00	2 130,00	0,00	0,00
SOŠ Trenčín	978	0,00	0,00	783 221,00	1 648,00	0,00	0,00	783 221,04	1 648,00	0,00	0,00	0,00	0,00	0,00	0,00
SOŠ Nové Mesto nad Váhom	980	24 700,00	0,00	293 301,00	661,00	24 699,58	0,00	293 300,30	660,75	0,00	0,00	0,00	0,00	0,00	0,00
Jazyková škola Trenčín	985	263 734,00	0,00	0,00	3 136,00	263 734,00	0,00	0,00	3 136,00	0,00	0,00	0,00	0,00	0,00	0,00
SOŠ Handlová	986	128 912,00	14 821,00	1 838 914,00	197 899,00	123 718,65	13 286,07	1 838 913,28	197 898,21	10 000,00	0,00	2 099,00	0,00	0,00	2 099,32
SOŠ Prievidza	987	9 900,00	0,00	1 904 492,00	2 065,00	9 855,00	0,00	1 904 491,54	2 064,65	0,00	0,00	0,00	0,00	0,00	0,00
SOŠ Dubnica nad Váhom	988	6 089,00	6 089,00	1 372 853,00	137 909,00	6 089,10	6 089,10	1 372 853,04	137 908,00	14 760,00	0,00	0,00	14 700,00	0,00	0,00
SOŠ podnikania Trenčín	989	1 983,00	1 983,00	902 036,00	162 434,00	1 981,51	1 981,51	902 035,08	162 432,87	0,00	0,00	0,00	0,00	0,00	0,00
SOŠ Púchov	992	5 032,00	0,00	1 062 626,00	0,00	3 068,80	0,00	1 062 626,08	0,00	0,00	0,00	0,00	0,00	0,00	0,00
SOŠ stavebná E.Belluša Trenčín	993	0,00	0,00	985 088,00	1 341,00	0,00	0,00	985 087,74	1 341,00	0,00	0,00	0,00	0,00	0,00	0,00
SOŠ Bánovce nad Bebravou	994	38 421,00	0,00	615 056,00	1 427,00	33 095,30	0,00	615 055,90	1 427,00	5 000,00	0,00	0,00	2 300,00	0,00	0,00
Škola v prírode Patrovec	999	98 035,00	0,00	0,00	1 998,00	98 028,40	0,00	0,00	1 998,50	0,00	0,00	0,00	0,00	0,00	0,00
<b>SPOLU</b>		<b>1 420 119,00</b>	<b>35 679,00</b>	<b>26 929 550,00</b>	<b>896 087,00</b>	<b>1 335 633,93</b>	<b>34 133,32</b>	<b>26 929 549,64</b>	<b>896 082,22</b>	<b>88 567,00</b>	<b>0,00</b>	<b>2 099,00</b>	<b>50 425,00</b>	<b>0,00</b>	<b>2 099,32</b>

## 09 - VZDELÁVANIE (príspevkové organizácie)

Príloha č. 4b

v Eur

názov organizácie	č.org.	Výnosy k 31.12.2014		Náklady k 31.12.2014		Zisk / Strata k 31.12.2014	
		HČ	PČ	HČ	PČ	HČ	PČ
SPŠ Myjava	912	1 702 384,03	61 080,83	1 680 587,00	60 997,31	21 797,03	83,52
SŠ Nováky	946	1 105 636,48	0,00	1 099 921,48	0,00	5 715,00	0,00
SŠ Partizánske	947	1 725 911,96	0,00	1 729 891,00	0,00	-3 979,04	0,00
SOŠ obchodu a služieb Prievidza	950	2 930 918,26	28 269,44	2 907 554,57	24 068,15	23 363,69	4 201,29
SOŠ obchodu a služieb Púchov	951	2 052 203,22	0,00	2 033 635,61	0,00	18 567,61	0,00
SOŠ obchodu a služieb Trenčín	952	2 567 969,71	0,00	2 467 449,20	0,00	100 520,51	0,00
SOŠ obchodu a služieb Nové Mesto nad Váhom	953	1 426 105,96	29 571,81	1 384 310,84	21 038,06	41 795,12	8 533,75
SPŠ Nové Mesto nad Váhom	957	1 036 207,08	102 584,23	1 007 621,39	100 829,04	28 585,69	1 755,19
SOŠ sklárska Lednické Rovne	960	678 629,60	15 190,75	692 491,02	14 997,89	-13 861,42	192,86
SOŠ Pruské	961	1 267 345,37	22 860,17	1 272 751,12	19 105,60	-5 405,75	3 754,57
SOŠ Juraja Ribaya Bánovce nad Bebravou	964	947 621,38	74 723,08	957 126,11	74 714,18	-9 504,73	8,90
SOŠ strojnica Považská Bystrica	972	1 710 778,68	27 903,37	1 698 999,81	16 144,71	11 778,87	11 758,66
SOŠ Považská Bystrica	975	1 284 896,02	226 208,22	1 291 736,99	220 583,21	-6 840,97	5 625,01
SOŠ Stará Turá	976	1 108 769,93	17 702,51	1 086 088,16	17 384,61	22 681,77	317,90
SOŠ Trenčín	978	839 295,62	73 603,42	835 556,39	68 260,55	3 739,23	5 342,87
SOŠ Nové Mesto nad Váhom	980	565 734,30	0,00	603 081,76	0,00	-37 347,46	0,00
Jazyková škola Trenčín	985	461 893,76	0,00	456 888,95	0,00	5 004,81	0,00
SOŠ Handlová	986	2 383 455,15	154 768,99	2 383 453,38	143 165,29	1,77	11 603,70
SOŠ Prievidza	987	2 242 335,89	86 726,62	2 262 758,10	80 014,22	-20 422,21	6 712,40
SOŠ Dubnica nad Váhom	988	1 633 458,87	0,00	1 632 442,06	0,00	1 016,81	0,00
SOŠ podnikania Trenčín	989	991 142,65	0,00	1 042 321,01	0,00	-51 178,36	0,00
SOŠ Púchov	992	1 142 824,75	0,00	1 144 530,10	0,00	-1 705,35	0,00
SOŠ stavebná E.Belluša Trenčín	993	1 058 720,99	0,00	1 042 449,50	0,00	16 271,49	0,00
SOŠ Bánovce nad Bebravou	994	777 956,59	0,00	773 311,35	0,00	4 645,24	0,00
Škola v prírode Patrovec	999	173 604,35	37 033,50	165 323,06	40 018,37	8 281,29	-2 984,87
SPOLU		33 815 800,60	958 226,94	33 652 279,96	901 321,19	163 520,64	56 905,75

## 09 - VZDELÁVANIE (rozpočtové organizácie)

Príloha č. 5a

v Eur

názov organizácie	č.org.	Príjmy		Bežné výdavky									Kapitálové výdavky							
		Rozpočet k 31.12.2014	Skutočnosť k 31.12.2014	Rozpočet k 31.12.2014					Čerpanie k 31.12.2014				Rozpočet k 31.12.2014			Čerpanie k 31.12.2014				
				ZF 41	v tom predfinancovanie a spolufinancovanie projektov	ZF 111	Iné zdroje	MRP	ZF 41	v tom predfinancovanie a spolufinancovanie projektov	ZF 111	Iné zdroje	MRP	ZF 41 / 43 / 111	v tom predfinancovanie a spolufinancovanie projektov	MRP	ZF 41 / 43 / 111	v tom predfinancovanie a spolufinancovanie projektov	MRP	
Gymnázium Myjava	901	532,00	14 850,58	45 306,00	0,00	566 965,00	1 169,00	0,00	40 971,60	0,00	560 978,84	1 168,87	14 042,44	0,00	0,00	0,00	0,00	0,00	0,00	0,00
Gymnázium Púchov	903	31 643,00	45 141,23	0,00	0,00	764 785,00	33 650,00	0,00	0,00	0,00	764 774,42	2 856,70	10 362,04	0,00	0,00	0,00	0,00	0,00	0,00	0,00
Gymnázium Bánovce nad Bebravou	904	1 579,00	1 779,78	0,00	0,00	669 346,00	1 612,00	0,00	0,00	0,00	668 846,02	1 611,77	17,06	0,00	0,00	0,00	0,00	0,00	0,00	0,00
Gymnázium Partizánske	905	150 088,00	154 841,17	2 321,00	2 321,00	661 534,00	150 200,00	0,00	2 311,42	2 311,42	661 347,92	45 145,55	2 299,24	0,00	0,00	0,00	0,00	0,00	0,00	0,00
Gymnázium Handlová	906	0,00	284,79	0,00	0,00	303 479,00	32 579,00	0,00	0,00	0,00	298 836,98	32 578,93	206,20	0,00	0,00	0,00	0,00	0,00	0,00	0,00
Gymnázium Nové Mesto nad Váhom	907	1 315,00	3 876,60	0,00	0,00	639 350,00	1 901,00	0,00	0,00	0,00	639 259,32	1 898,25	425,67	0,00	0,00	0,00	0,00	0,00	0,00	0,00
Gymnázium Trenčín	908	0,00	95 603,35	128 600,00	0,00	1 307 802,00	7 894,00	0,00	128 583,16	0,00	1 283 330,25	7 893,76	94 670,48	0,00	0,00	0,00	0,00	0,00	0,00	0,00
Gymnázium Prievidza	909	0,00	6 890,82	16 104,00	0,00	1 515 017,00	4 067,00	0,00	12 479,20	0,00	1 514 018,80	4 066,91	6 359,92	0,00	0,00	0,00	0,00	0,00	0,00	0,00
Gymnázium Považská Bystrica	910	68 259,00	81 821,07	9 887,00	2 705,00	1 010 154,00	75 360,00	0,00	6 973,24	2 704,54	998 015,54	60 146,36	13 562,49	18 870,00	0,00	0,00	0,00	18 692,68	0,00	0,00
Gymnázium Dubnica nad Váhom	911	0,00	2 740,20	0,00	0,00	782 258,00	22 751,00	0,00	0,00	0,00	742 599,63	22 751,04	279,03	0,00	0,00	0,00	0,00	0,00	0,00	0,00
SUŠ Trenčín	916	0,00	3 499,37	0,00	0,00	1 380 699,00	8 195,00	0,00	0,00	0,00	1 354 995,84	8 195,05	3 205,37	0,00	0,00	0,00	0,00	0,00	0,00	0,00
SPŠ Dubnica nad Váhom	918	65 071,00	124 586,24	63 837,00	0,00	1 164 016,00	66 229,00	0,00	48 249,90	0,00	1 163 851,64	53 329,32	57 118,66	67 200,00	0,00	0,00	0,00	0,00	0,00	0,00
SPŠ Považská Bystrica	921	111 984,00	119 498,81	33 076,00	4 316,00	874 421,00	125 698,00	0,00	32 759,26	3 999,71	839 960,71	119 705,98	5 646,43	1 989,00	0,00	0,00	0,00	1 986,96	0,00	0,00
OA Považská Bystrica	923	658,00	2 039,47	0,00	0,00	706 577,00	9 158,00	0,00	0,00	0,00	699 749,77	9 156,97	1 382,10	0,00	0,00	0,00	0,00	0,00	0,00	0,00
OA Prievidza	924	0,00	8 504,15	4 392,00	0,00	799 215,00	8 643,00	0,00	4 392,00	0,00	796 896,11	8 642,55	4 560,75	0,00	0,00	0,00	0,00	0,00	0,00	0,00
OA Ilava	926	0,00	7 799,33	1 374,00	0,00	493 535,00	3 842,00	0,00	1 372,50	0,00	492 845,81	3 842,36	4 105,66	0,00	0,00	0,00	0,00	0,00	0,00	0,00
OA Trenčín	927	0,00	1 852,16	0,00	0,00	952 641,00	6 754,00	0,00	0,00	0,00	937 204,50	6 753,73	1 791,51	0,00	0,00	0,00	0,00	0,00	0,00	0,00
Športové gymnázium Trenčín	931	8 900,00	277 498,11	938 224,00	0,00	560 782,00	19 690,00	0,00	931 370,78	0,00	558 677,40	19 690,74	170 496,08	5 500,00	0,00	0,00	0,00	0,00	0,00	2 149,53
KCVČ Trenčín	933	21 000,00	21 003,59	162 891,00	0,00	0,00	21 000,00	0,00	161 717,82	0,00	0,00	21 000,00	0,00	0,00	0,00	0,00	0,00	0,00	0,00	0,00
SZŠ Trenčín	934	0,00	1 217,81	0,00	0,00	1 007 732,00	66 357,00	0,00	0,00	0,00	998 816,62	66 356,64	0,00	0,00	0,00	0,00	0,00	0,00	0,00	0,00
SZŠ Považská Bystrica	935	0,00	3 295,42	0,00	0,00	637 512,00	620,00	0,00	0,00	0,00	637 511,62	620,38	2 153,84	8 560,00	0,00	0,00	0,00	8 299,60	0,00	0,00
SPOLU		461 029,00	978 624,05	1 406 012,00	9 342,00	16 797 820,00	667 369,00	0,00	1 371 180,88	9 015,67	16 612 517,74	497 411,86	392 684,97	102 119,00	0,00	0,00	0,00	28 979,24	0,00	2 149,53



## 09 - VZDELÁVANIE (rozpočtové organizácie)

Príloha č. 5b

v Eur

názov organizácie	č.org.	Výnosy k 31.12.2014		Náklady k 31.12.2014		Zisk / Strata k 31.12.2014	
		HČ	PČ	HČ	PČ	HČ	PČ
Gymnázium Myjava	901	726 719,28	3 450,73	716 869,99	3 323,90	9 849,29	126,83
Gymnázium Púchov	903	806 124,05	0,00	802 760,07	0,00	3 363,98	0,00
Gymnázium Bánovce nad Bebravou	904	706 348,93	0,00	706 348,93	0,00	0,00	0,00
Gymnázium Partizánske	905	738 344,09	0,00	738 241,34	0,00	102,75	0,00
Gymnázium Handlová	906	297 884,76	0,00	297 884,76	0,00	0,00	0,00
Gymnázium Nové Mesto nad Váhom	907	679 437,68	0,00	681 408,32	0,00	-1 970,64	0,00
Gymnázium Trenčín	908	1 900 535,63	0,00	1 888 366,14	0,00	12 169,49	0,00
Gymnázium Prievidza	909	1 565 321,45	0,00	1 565 392,11	0,00	-70,66	0,00
Gymnázium Považská Bystrica	910	1 089 467,07	0,00	1 088 931,77	0,00	535,30	0,00
Gymnázium Dubnica nad Váhom	911	803 454,05	0,00	796 465,82	0,00	6 988,23	0,00
SUŠ Trenčín	916	1 403 265,58	19 377,19	1 413 231,53	19 188,31	-9 965,95	188,88
SPŠ Dubnica nad Váhom	918	1 460 386,41	0,00	1 448 552,32	0,00	11 834,09	0,00
SPŠ Považská Bystrica	921	997 012,12	0,00	997 145,93	0,00	-133,81	0,00
OA Považská Bystrica	923	716 327,06	0,00	716 316,85	0,00	10,21	0,00
OA Prievidza	924	857 600,63	0,00	857 600,63	0,00	0,00	0,00
OA Ilava	926	518 992,84	17,06	520 696,60	45,84	-1 703,76	-28,78
OA Trenčín	927	962 552,46	1 377,52	964 004,18	811,24	-1 451,72	566,28
Športové gymnázium Trenčín	931	2 177 359,89	90 016,63	2 166 139,92	86 221,28	11 219,97	3 795,35
KCVČ Trenčín	933	188 746,80	0,00	180 503,32	0,00	8 243,48	0,00
SZŠ Trenčín	934	1 076 885,61	0,00	1 075 224,69	0,00	1 660,92	0,00
SZŠ Považská Bystrica	935	640 291,36	5 451,08	641 311,57	4 379,32	-1 020,21	1 071,76
SPOLU		20 313 057,75	119 690,21	20 263 396,79	113 969,89	49 660,96	5 720,32

## 10 - SOCIÁLNE ZABEZPEČENIE

Príloha č. 6a

v Eur

název organizácie	č.org.	Príjmy		Bežné výdavky									Kapitálové výdavky						
		Rozpočet k 31.12.2014	Skutočnosť k 31.12.2014	Rozpočet k 31.12.2014				Čerpanie k 31.12.2014					Rozpočet k 31.12.2014			Čerpanie k 31.12.2014			
				ZF 41	v tom predfinancovanie a spolufinancovanie projektov	ZF 111	Iné zdroje	MRP	ZF 41	v tom predfinancovanie a spolufinancovanie projektov	ZF 111	Iné zdroje	MRP	ZF 41 / 43	ZF 111	MRP	ZF 41 / 43	ZF 111	MRP
CSS - Bánovce nad Bebravou	101	265 000,00	249 502,23	620 861,00	0,00	0,00	0,00	0,00	620 854,51	0,00	0,00	0,00	7 417,42	15 000,00	0,00	0,00	0,00	0,00	0,00
CSS - DOMOV JAVORINA	103	150 000,00	163 166,46	367 482,00	0,00	0,00	0,00	0,00	367 480,50	0,00	0,00	0,00	3 915,10	0,00	0,00	0,00	0,00	0,00	0,00
CSS - AVE	104	206 000,00	230 066,06	527 712,00	0,00	0,00	0,00	0,00	527 706,22	0,00	0,00	0,00	5 632,88	21 862,00	0,00	0,00	17 298,00	0,00	0,00
CSS - LIPOVEC	106	110 000,00	126 118,68	288 981,00	0,00	0,00	0,00	0,00	283 175,41	0,00	0,00	0,00	2 271,04	5 200,00	0,00	0,00	4 220,00	0,00	0,00
CSS - LIPA	107	191 000,00	210 537,63	533 122,00	0,00	0,00	0,00	0,00	533 106,71	0,00	0,00	0,00	10 762,06	8 410,00	9 000,00	0,00	6 436,00	9 000,00	1 880,00
CSS - Lednické Rovne	108	129 000,00	132 394,72	337 245,00	0,00	0,00	0,00	0,00	337 092,95	0,00	0,00	0,00	3 045,57	0,00	0,00	0,00	0,00	0,00	0,00
CSS - Jesienka	109	442 000,00	462 740,32	983 179,00	0,00	0,00	0,00	0,00	983 179,00	0,00	0,00	0,00	9 698,01	8 920,00	0,00	0,00	6 453,50	0,00	0,00
CSS - Bôrik	110	671 000,00	664 410,23	1 628 956,00	0,00	0,00	0,00	0,00	1 617 789,38	0,00	0,00	0,00	10 920,43	33 138,00	0,00	0,00	28 372,97	0,00	260,00
CSS - Nová Bošáca	111	150 000,00	162 797,46	389 586,00	0,00	0,00	0,00	0,00	388 266,63	0,00	0,00	0,00	4 446,95	3 600,00	0,00	0,00	2 450,00	0,00	0,00
CSS - JAVORNÍK	112	87 000,00	90 610,13	259 927,00	0,00	0,00	0,00	0,00	251 282,41	0,00	0,00	0,00	2 143,95	0,00	0,00	0,00	0,00	0,00	0,00
CSS - Partizánske	113	353 000,00	368 077,83	788 791,00	0,00	0,00	0,00	0,00	787 531,81	0,00	0,00	0,00	5 708,28	7 600,00	0,00	0,00	2 975,00	0,00	0,00
CSS - BYSTRICĀN	114	589 000,00	579 858,99	1 248 407,00	0,00	0,00	0,00	0,00	1 232 105,53	0,00	0,00	0,00	9 596,53	25 600,00	0,00	0,00	23 734,00	0,00	0,00
CSS - KOLONKA	115	165 000,00	165 457,85	414 514,00	0,00	0,00	0,00	0,00	395 368,28	0,00	0,00	0,00	4 686,56	7 500,00	0,00	0,00	0,00	0,00	0,00
CSS - Chmelinec	116	490 000,00	506 043,43	1 125 634,00	0,00	0,00	0,00	0,00	1 106 553,62	0,00	0,00	0,00	13 468,16	8 100,00	0,00	0,00	2 530,00	0,00	0,00
CSS Trenčín - Juh	117	535 000,00	543 964,64	1 182 737,00	0,00	0,00	0,00	0,00	1 168 440,16	0,00	0,00	0,00	11 073,04	19 100,00	0,00	0,00	4 526,40	0,00	0,00
DSS - Adamovské Kochanovce	118	279 000,00	288 103,91	815 246,00	0,00	0,00	0,00	0,00	800 289,35	0,00	0,00	0,00	10 875,00	10 600,00	0,00	0,00	6 110,40	0,00	0,00
CSS - NÁDEJ	119	360 000,00	387 125,05	918 557,00	0,00	0,00	4 603,00	0,00	916 590,64	0,00	0,00	4 602,90	5 894,38	25 000,00	0,00	0,00	0,00	0,00	0,00
DSS - Púchov - Nosice	120	110 000,00	93 791,18	451 756,00	0,00	0,00	0,00	0,00	451 736,00	0,00	0,00	0,00	5 373,40	13 000,00	12 590,00	0,00	5 430,00	12 590,00	1 408,89
HUMANITY - CSP	122	156 000,00	172 946,97	659 085,00	0,00	0,00	0,00	0,00	659 057,00	0,00	0,00	0,00	4 972,26	14 890,00	19 906,00	0,00	14 788,24	19 906,00	2 212,82
CSS - DOMINO	123	93 000,00	79 777,30	531 846,00	0,00	55 809,00	0,00	0,00	517 678,65	0,00	51 969,14	0,00	4 664,64	14 780,00	0,00	0,00	0,00	0,00	0,00
CSS - LÚČ	124	194 000,00	184 837,67	504 117,00	0,00	0,00	0,00	0,00	503 992,01	0,00	0,00	0,00	11 806,41	20 000,00	0,00	0,00	0,00	0,00	0,00
CSS - SLOVEN	125	678 000,00	682 495,12	1 609 449,00	0,00	0,00	0,00	0,00	1 609 324,64	0,00	0,00	0,00	10 388,50	33 700,00	0,00	0,00	5 019,60	0,00	0,00
CSS - DEMY	126	98 567,00	101 482,63	562 774,00	0,00	0,00	0,00	0,00	562 768,51	0,00	0,00	0,00	17 521,00	0,00	0,00	0,00	0,00	0,00	0,00
DSS - Zemianske Podhradie	127	252 000,00	274 789,48	646 496,00	0,00	0,00	0,00	0,00	646 488,42	0,00	0,00	0,00	11 298,57	0,00	0,00	0,00	0,00	0,00	0,00
CSS v Novom Meste nad Váhom	128	157 000,00	196 103,71	480 918,00	0,00	0,00	0,00	0,00	477 452,73	0,00	0,00	0,00	3 933,27	4 000,00	0,00	0,00	0,00	0,00	0,00
SPOLU		6 910 567,00	7 117 199,68	17 877 378,00	0,00	55 809,00	4 603,00	0,00	17 745 311,07	0,00	51 969,14	4 602,90	191 513,41	300 000,00	41 496,00	0,00	130 344,11	41 496,00	5 761,71

## 10 - SOCIÁLNE ZABEZPEČENIE

Príloha č. 6b

v Eur

názov organizácie	č.org.	Výnosy k 31.12.2014		Náklady k 31.12.2014		Zisk / Strata k 31.12.2014	
		HČ	PČ	HČ	PČ	HČ	PČ
CSS - Bánovce nad Bebravou	101	946 807,02	0,00	900 754,09	0,00	46 052,93	0,00
CSS - DOMOV JAVORINA	103	562 390,05	0,00	556 217,95		6 172,10	0,00
CSS - AVE	104	805 251,41	0,00	800 094,08	0,00	5 157,33	0,00
CSS - LIPOVEC	106	438 960,99	0,00	439 085,55	0,00	-124,56	0,00
CSS - LIPA	107	820 475,37	0,00	810 088,90	0,00	10 386,47	0,00
CSS - Lednické Rovne	108	490 953,68	0,00	487 405,78	0,00	3 547,90	0,00
CSS - Jesienka	109	1 519 661,48	0,00	1 503 675,15	0,00	15 986,33	0,00
CSS - Bôrik	110	2 375 334,54	0,00	2 356 244,88	0,00	19 089,66	0,00
CSS - Nová Bošáca	111	579 471,87	0,00	579 512,29	0,00	-40,42	0,00
CSS - JAVORNÍK	112	364 370,52	0,00	362 261,49	0,00	2 109,03	0,00
CSS - Partizánske	113	1 210 759,49	0,00	1 192 817,46	0,00	17 942,03	0,00
CSS - BYSTRICĀN	114	1 901 372,19	0,00	1 877 576,60	0,00	23 795,59	0,00
CSS - KOLONKA	115	593 613,66	0,00	588 559,58	0,00	5 054,08	0,00
CSS - Chmelíneč	116	1 666 512,13	0,00	1 651 022,83	0,00	15 489,30	0,00
CSS Trenčín - Juh	117	1 838 973,37	0,00	1 789 875,94	0,00	49 097,43	0,00
DSS - Adamovské Kochanovce	118	1 152 370,79	0,00	1 132 398,67	0,00	19 972,12	0,00
CSS - NÁDEJ	119	1 358 675,82	0,00	1 355 592,61	0,00	3 083,21	0,00
DSS - Púchov - Nosice	120	589 910,62	0,00	586 128,86	0,00	3 781,76	0,00
HUMANITY - CSP	122	881 927,62	0,00	862 865,38	0,00	19 062,24	0,00
CSS - DOMINO	123	678 927,28	0,00	663 666,24	0,00	15 261,04	0,00
CSS - LÚČ	124	720 621,64	0,00	714 250,04	0,00	6 371,60	0,00
CSS - SLOVEN	125	2 524 509,41	0,00	2 487 799,81	0,00	36 709,60	0,00
CSS - DEMY	126	737 138,53	0,00	730 073,15	0,00	7 065,38	0,00
DSS - Zemianske Podhradie	127	957 724,45	0,00	948 592,95	0,00	9 131,50	0,00
CSS v Novom Meste nad Váhom	128	756 384,68	0,00	746 489,02	0,00	9 895,66	0,00
SPOLU		26 473 098,61	0,00	26 123 049,30	0,00	350 049,31	0,00

Príloha č.1 k opatreniu č. MF/27526/2008-31

**KONSOLIDOVANÁ ÚČTOVNÁ ZÁVIERKA  
ÚČTOVNEJ JEDOTKY VEREJNEJ SPRÁVY  
k 31. 12. 2014**

## Predložené súčasti

- Konsolidovaná súvaha účtovnej jednotky verejnej správy Kons S UJ VS Úč 1-01
- Konsolidovaný výkaz ziskov a strát účtovnej jednotky verejnej správy Kons VZaS UJ VS Úč 2-01
- Poznámky konsolidovanej účtovnej závierky účtovnej jednotky verejnej správy

## Za obdobie

Od Mesiac Rok Do Mesiac Rok

## IČO

## Názov subjektu verejnej správy

T	R	E	N	Č	I	A	N	S	K	Y	S	A	M	O	S	P	R	Á	V	N	Y	K	R	A	J		
---	---	---	---	---	---	---	---	---	---	---	---	---	---	---	---	---	---	---	---	---	---	---	---	---	---	--	--

## Sídlo účtovnej jednotky

## Ulica a číslo

K	D	O	L	N	E	J	S	T	A	N	I	C	I	7	2	8	2	/	2	0	A						
---	---	---	---	---	---	---	---	---	---	---	---	---	---	---	---	---	---	---	---	---	---	--	--	--	--	--	--

## PSČ

## Názov obce

T	R	E	N	Č	Í	N																					
---	---	---	---	---	---	---	--	--	--	--	--	--	--	--	--	--	--	--	--	--	--	--	--	--	--	--	--

## Smerové číslo telefónu

## Číslo telefónu


          

## Číslo faxu

## e-mailová adresa

r	e	n	a	t	a	.	o	z	i	m	o	v	a	@	t	s	k	.	s	k							
---	---	---	---	---	---	---	---	---	---	---	---	---	---	---	---	---	---	---	---	---	--	--	--	--	--	--	--

<b>Zostavený dňa:</b>	<input type="text" value="3"/> <input type="text" value="0"/> <input type="text" value="0"/> <input type="text" value="6"/> <input type="text" value="2"/> <input type="text" value="0"/> <input type="text" value="1"/> <input type="text" value="5"/>
<b>Podpisový záznam štatutárneho orgánu alebo člena štatutárneho orgánu subjektu verejnej správy:</b>	 <b>TRENČIANSKY SAMOSPRÁVNÝ KRAJ</b> K doľnej stanici 7282/20A 911 01 TRENČÍN -2/-

## Súvaha - aktíva

Zostavený za: Trenčiansky samosprávny kraj

zostavený k: 31.12.2014  
Mena: EUR

Označenie	STRANA AKTÍV	Číslo riadku	2014	2013
			Netto	Netto
a	b	c	1	2
	<b>SPOLU MAJETOK (r. 002 + r. 035 + r. 113 + r. 117)</b>	<b>001</b>	<b>219 569 069,94</b>	<b>217 519 239,03</b>
<b>A.</b>	<b>Neobežný majetok (r. 003 + r. 012 + r. 025)</b>	<b>002</b>	<b>182 836 722,93</b>	<b>187 001 450,70</b>
<b>A.I.</b>	<b>Dlhodobý nehmotný majetok súčet (r. 004 až 011)</b>	<b>003</b>	<b>1 443 151,17</b>	<b>1 603 271,57</b>
A.I.1.	Aktivované náklady na vývoj (012) - (072+091AÚ)	004	0,00	0,00
2.	Softvér (013) - (073+091AÚ)	005	1 226 137,19	1 334 295,96
3.	Oceniteľné práva (014) - (074+091AÚ)	006	1 685,90	2 565,50
4.	Goodwill z konsolidácie kapitálu alebo záporný goodwill z konsolidácie kapitálu (+/-)	007		
5.	Drobný dlhodobý nehmotný majetok (018) - (078+091AÚ)	008	0,00	0,00
6.	Ostatný dlhodobý nehmotný majetok (019) - (079+091AÚ)	009	215 328,08	266 410,11
7.	Obstaranie dlhodobého nehmotného majetku (041) - (093)	010	0,00	0,00
8.	Poskytnuté preddavky na dlhodobý nehmotný majetok (051) - (095AÚ)	011		
<b>A.II.</b>	<b>Dlhodobý hmotný majetok súčet (r. 013 až 024)</b>	<b>012</b>	<b>181 393 571,76</b>	<b>185 398 179,13</b>
A.II.1.	Pozemky (031) - (092AÚ)	013	13 025 769,79	11 257 196,19
2.	Umelecké diela a zbierky (032) - (092AÚ)	014	39 379,97	39 379,97
3.	Predmety z drahých kovov (033) - (092AÚ)	015		
4.	Stavby (021) - (081+092AÚ)	016	142 473 050,15	143 275 101,00
5.	Samostatné hnutelné veci a súbory hnutelných vecí (022) - (082+092AÚ)	017	4 941 397,70	5 490 124,28
6.	Dopravné prostriedky (023) - (083+092AÚ)	018	4 495 018,88	6 141 757,93
7.	Pestovateľské celky trvalých porastov (025) - (085+092AÚ)	019	183 694,92	183 724,80
8.	Základné stádo a ťažné zvieratá (026) - (086+092AÚ)	020	0,00	0,00
9.	Drobný dlhodobý hmotný majetok (028) - (088+092AÚ)	021	87 474,21	107 033,39
10.	Ostatný dlhodobý hmotný majetok (029) - (089+092AÚ)	022	2 994 618,10	2 316 214,13
11.	Obstaranie dlhodobého hmotného majetku (042) - (094)	023	13 153 168,04	16 587 647,44
12.	Poskytnuté preddavky na dlhodobý hmotný majetok (052) - (095AÚ)	024		
<b>A.III.</b>	<b>Dlhodobý finančný majetok súčet (r. 026 + r. 027 + r. 029 až 034)</b>	<b>025</b>		
A.III.1.	Podielové cenné papiere a podiely v dcérskej účtovnej jednotke (061) - (096AÚ)	026		
2.	Podielové cenné papiere a podiely v spoločnosti s podstatným vplyvom (062) - (096AÚ)	027		
	z toho: goodwill	028		
3.	Realizovateľné cenné papiere a podiely (063) - (096AÚ)	029		
4.	Dlhové cenné papiere držané do splatnosti (065) - (096AÚ)	030		
5.	Pôžičky účtovnej jednotke v konsolidovanom celku (066) - (096AÚ)	031		
6.	Ostatné pôžičky (067) - (096AÚ)	032		
7.	Ostatný dlhodobý finančný majetok (069) - (096AÚ)	033		
8.	Obstaranie dlhodobého finančného majetku (043) - (096AÚ)	034		
<b>B.</b>	<b>Obežný majetok r. 036 + r. 042 + r. 050 + r. 063 + r. 088+ r. 101 + r. 107</b>	<b>035</b>	<b>27 447 333,98</b>	<b>23 146 893,16</b>
<b>B.I.</b>	<b>Zásoby súčet (r. 037 až 041)</b>	<b>036</b>	<b>3 230 710,42</b>	<b>3 627 215,57</b>
B.I.1.	Materiál (112 + 119) - (191)	037	2 945 900,86	3 348 572,45
2.	Nedokončená výroba a polotovary (121 + 122) - (192 + 193)	038	6 366,82	6 481,41
3.	Výrobky (123) - (194)	039	5 017,15	8 287,06

4.	Zvieratá (124) - (195)	040	289,20	405,70
5.	Tovar (132 + 133 + 139 - 196)	041	273 136,39	263 468,95
<b>B.II.</b>	<b>Zúčtovanie medzi subjektami verejnej správy súčet (r. 043 až r. 049)</b>	<b>042</b>	<b>5 173,02</b>	<b>1 497 087,43</b>
B.II.1.	Zúčtovanie odvodov príjmov rozpočtových organizácií do rozpočtu zriaďovateľa (351)	043	0,00	0,00
2.	Zúčtovanie transferov štátneho rozpočtu (353)	044		
3.	Zúčtovanie transferov rozpočtu obce a vyššieho územného celku (355)	045	0,00	0,00
4.	Zúčtovanie transferov zo štátneho rozpočtu v rámci konsolidovaného celku (356)	046		
5.	Ostatné zúčtovanie rozpočtu obce a vyššieho územného celku (357)	047	4 820,36	1 495 120,46
6.	Zúčtovanie transferov zo štátneho rozpočtu iným subjektom (358)	048		
7.	Zúčtovanie transferov medzi subjektami verejnej správy a iné zúčtovania (359)	049	352,66	1 966,97
<b>B. III</b>	<b>Dlhodobé pohľadávky súčet (r. 051 až 061)</b>	<b>050</b>	<b>551 118,91</b>	<b>569 430,33</b>
B.III.1.	Odbratelia (311AÚ) - (391AÚ)	051	0,00	
2.	Zmenky na inkaso (312AÚ) - (391AÚ)	052		
3.	Pohľadávky za eskontované cenné papiere (313AÚ) - (391AÚ)	053		
4.	Ostatné pohľadávky (315AÚ) - (391AÚ)	054		
5.	Pohľadávky voči zamestnancom (335AÚ) - (391AÚ)	055		
6.	Pohľadávky voči združeniu (369AÚ) - (391AÚ)	056		
7.	Pohľadávky a záväzky z pevných termínových operácií (373AÚ) - (391AÚ)	057		
8.	Pohľadávky z nájmu (374AÚ) - (391AÚ)	058		
9.	Pohľadávky z vydaných dlhopisov (375AÚ) - (391AÚ)	059		
10.	Nakúpené opcie (376AÚ) - (391AÚ)	060		
11.	Iné pohľadávky (378AÚ) - (391AÚ)	061	551 118,91	569 430,33
	z toho: odložená daňová pohľadávka	062		
<b>B.IV.</b>	<b>Krátkodobé pohľadávky súčet (r. 064 až 087)</b>	<b>063</b>	<b>7 749 425,88</b>	<b>7 961 530,82</b>
B.VI.1.	Odbratelia (311AÚ) - (391AÚ)	064	6 344 719,74	6 633 512,29
2.	Zmenky na inkaso (312AÚ) - (391AÚ)	065		
3.	Pohľadávky za eskontované cenné papiere (313AÚ) - (391AÚ)	066		
4.	Poskytnuté prevádzkové preddavky (314) - (391AÚ)	067	9 184,54	3 482,27
5.	Ostatné pohľadávky (315AÚ) - (391AÚ)	068	254 581,80	226 066,26
6.	Pohľadávky z nedaňových rozpočtových príjmov (316) - (391AÚ)	069		
7.	Pohľadávky z daňových a colných rozpočtových príjmov (317) - (391AÚ)	070		
8.	Pohľadávky z nedaňových príjmov obcí a vyšších územných celkov a rozpočtových organizácií zriadených obcou a vyšším územným celkom (318) - (391AÚ)	071	309 163,70	195 318,11
9.	Pohľadávky z daňových príjmov obcí a vyšších územných celkov (319) - (391AÚ)	072		
10.	Pohľadávky voči zamestnancom (335AÚ) - (391AÚ)	073	14 598,03	20 455,22
11.	Zúčtovanie s orgánmi sociálneho poistenia a zdravotného poistenia (336) - (391AÚ)	074	0,00	0,00
12.	Daň z príjmov (341) - (391AÚ)	075	12 656,74	29 003,79
13.	Ostatné priame dane (342) - (391AÚ)	076		
14.	Daň z pridanej hodnoty (343) - (391AÚ)	077	3 599,11	56 085,91
15.	Ostatné dane a poplatky (345) - (391AÚ)	078	7 900,97	
16.	Pohľadávky voči združeniu (369AÚ) - (391AÚ)	079		
17.	Pohľadávky a záväzky z pevných termínovaných operácií (373AÚ) - (391AÚ)	080		
18.	Pohľadávky z nájmu (374AÚ) - (391AÚ)	081	198,24	8 566,69
19.	Pohľadávky z vydaných dlhopisov (375AÚ) - (391AÚ)	082		
20.	Nakúpené opcie (376AÚ) - (391AÚ)	083		
21.	Iné pohľadávky (378AÚ) - (391AÚ)	084	789 752,01	782 880,63

22.	Spojovací účet pri združení (396AÚ)	085		
23.	Zúčtovanie s Európskou úniou (371AÚ) - (391AÚ)	086	0,00	0,67
24.	Transfery a ostatné zúčtovanie so subjektami mimo verejnej správy (372AÚ) - (391AÚ)	087	3 071,00	6 158,98
<b>B.V.</b>	<b>Finančné účty súčet (r. 089 až 100)</b>	<b>088</b>	<b>15 877 411,18</b>	<b>9 322 906,26</b>
B.V.1.	Pokladnica (211)	089	16 583,17	20 845,11
2.	Ceniny (213)	090	22 929,70	22 130,88
3.	Bankové účty (221AÚ +/- 261)	091	15 837 898,31	9 279 930,27
4.	Účty v bankách s dobou viazanosti dlhšou ako jeden rok (221AÚ)	092		
5.	Výdavkový rozpočtový účet (222)	093		
6.	Príjmový rozpočtový účet (223)	094		
7.	Majetkové cenné papiere na obchodovanie (251) - (291AÚ)	095		
8.	Dlhové cenné papiere na obchodovanie (253) - (291AÚ)	096		
9.	Dlhové cenné papiere so splatnosťou do jedného roka držané do splatnosti (256) - (291AÚ)	097		
10.	Ostatné realizovateľné cenné papiere (257) - (291AÚ)	098		
11.	Obstaranie krátkodobého finančného majetku (259) - (291AÚ)	099		
12.	Účty štátnej pokladnice (účtová skupina 28)	100		
<b>B.VI.</b>	<b>Poskytnuté návratné finančné výpomoci dlhodobé súčet (r. 102 až r. 106)</b>	<b>101</b>		
B.VI. 1	Poskytnuté návratné finančné výpomoci subjektom v rámci konsolidovaného celku (271AÚ) - (291AÚ)	102		
2.	Poskytnuté návratné finančné výpomoci ostatným subjektom verejnej správy (272AÚ) - (291AÚ)	103		
3.	Poskytnuté návratné finančné výpomoci podnikateľským subjektom (274AÚ) - (291AÚ)	104		
4.	Poskytnuté návratné finančné výpomoci ostatným organizáciám (275AÚ) - (291AÚ)	105		
5.	Poskytnuté návratné finančné výpomoci fyzickým osobám (277AÚ) - (291AÚ)	106		
<b>B.VII.</b>	<b>Poskytnuté návratné finančné výpomoci krátkodobé súčet (r. 108 až r. 112)</b>	<b>107</b>	<b>33 494,57</b>	<b>168 722,75</b>
B.VII.1.	Poskytnuté návratné finančné výpomoci subjektom v rámci konsolidovaného celku (271AÚ) - (291AÚ)	108		
2.	Poskytnuté návratné finančné výpomoci ostatným subjektom verejnej správy (272AÚ) - (291AÚ)	109		
3.	Poskytnuté návratné finančné výpomoci podnikateľským subjektom (274AÚ) - (291AÚ)	110		
4.	Poskytnuté návratné finančné výpomoci ostatným organizáciám (275AÚ) - (291AÚ)	111	33 494,57	168 722,75
5.	Poskytnuté návratné finančné výpomoci fyzickým osobám (277AÚ) - (291AÚ)	112		
<b>C.</b>	<b>Časové rozlíšenie súčet (r. 114 až r. 116)</b>	<b>113</b>	<b>9 285 013,03</b>	<b>7 370 895,17</b>
C. 1.	Náklady budúcich období (381)	114	784 998,84	877 935,79
2.	Komplexné náklady budúcich období (382)	115		
3.	Príjmy budúcich období (385)	116	8 500 014,19	6 492 959,38
<b>D.</b>	<b>Vzťahy k účtom klientov štátnej pokladnice (účtová skupina 20)</b>	<b>117</b>		

Označenie	STRANA PASÍV	Číslo riadku	2014	2013
a	b	c	3	4
	<b>VLASTNÉ IMANIE A ZÁVÄZKY r. 119 + r. 130 + r. 185 + r. 188</b>	<b>118</b>	<b>219 569 069,94</b>	<b>217 519 239,03</b>
<b>A.</b>	<b>Vlastné imanie r. 120 + r. 123 + r. 126 + r. 129</b>	<b>119</b>	<b>78 553 107,14</b>	<b>74 068 598,05</b>
<b>A.I.</b>	<b>Oceňovacie rozdiely súčet (r. 121 + r. 122)</b>	<b>120</b>		
A.I.1.	Oceňovacie rozdiely z precenenia majetku a záväzkov (+/- 414)	121		
2.	Oceňovacie rozdiely z kapitálových účastín (+/- 415)	122		
<b>A.II.</b>	<b>Fondy súčet (r. 124 + r. 125)</b>	<b>123</b>	<b>0,00</b>	<b>0,00</b>
A.II.1.	Zákonný rezervný fond (421)	124	0,00	0,00
2.	Ostatné fondy (427)	125		
<b>A.III.</b>	<b>Výsledok hospodárenia súčet (r. 127 až 128)</b>	<b>126</b>	<b>78 553 107,14</b>	<b>74 068 598,05</b>
A.III.1.	Nevysporiadaný výsledok hospodárenia minulých rokov (+/- 428)	127	76 735 666,41	82 986 509,34
2.	Výsledok hospodárenia za účtovné obdobie (+/-) r. 001 - (r. 120 + r. 123 + r. 127 + r. 129 + r. 130 + r. 185 + r. 188)	128	1 817 440,73	-8 917 911,29
<b>A.IV.</b>	<b>Podiely iných účtovných jednotiek</b>	<b>129</b>		
<b>B.</b>	<b>Závazky súčet r. 131 + r. 136 + r. 144 + r. 156 + r. 178</b>	<b>130</b>	<b>105 142 656,55</b>	<b>109 567 325,58</b>
<b>B.I.</b>	<b>Rezervy súčet (r. 132 až 135)</b>	<b>131</b>	<b>1 043 361,44</b>	<b>4 793 753,04</b>
B.I.1.	Rezervy zákonné dlhodobé (451AÚ)	132		
2.	Ostatné rezervy (459AÚ)	133	27 135,00	57 645,36
3.	Rezervy zákonné krátkodobé (323AÚ, 451AÚ)	134	121 180,53	90 520,61
4.	Ostatné krátkodobé rezervy (323AÚ, 459AÚ)	135	895 045,91	<b>4 645 587,07</b>
<b>B.II.</b>	<b>Zúčtovanie medzi subjektami verejnej správy súčet (r. 137 až r. 143)</b>	<b>136</b>	<b>1 148 435,16</b>	<b>615 086,99</b>
B.II.1.	Zúčtovanie odvodov príjmov rozpočtových organizácií do rozpočtu zriaďovateľa (351)	137	0,00	0,00
2.	Zúčtovanie transferov štátneho rozpočtu (353)	138		
3.	Zúčtovanie transferov rozpočtu obce a vyššieho územného celku (355)	139	0,00	0,00
4.	Zúčtovanie transferov zo štátneho rozpočtu v rámci konsolidovaného celku (356)	140		
5.	Ostatné zúčtovanie rozpočtu obce a vyššieho územného celku (357)	141	1 146 766,14	613 913,21
6.	Zúčtovanie transferov zo štátneho rozpočtu iným subjektom (358)	142		
7.	Zúčtovanie transferov medzi subjektami verejnej správy a iné zúčtovania (359)	143	1 669,02	1 173,78
<b>B.III.</b>	<b>Dlhodobé záväzky súčet (r. 145 až 153 + r. 155)</b>	<b>144</b>	<b>758 754,57</b>	<b>769 789,28</b>
B.III.1.	Ostatné dlhodobé záväzky (479AÚ)	145		0,00
2.	Dlhodobé prijaté preddavky (475AÚ)	146		
3.	Dlhodobé zmenky na úhradu (478AÚ)	147		
4.	Záväzky zo sociálneho fondu (472)	148	208 465,51	201 188,80
5.	Záväzky z nájmu (474AÚ)	149	550 289,06	568 600,48
6.	Dlhodobé nevyfakturované dodávky (476AÚ)	150		
7.	Pohľadávky a záväzky z pevných termínových operácií (373AÚ)	151		
8.	Predané opcie (377AÚ)	152		
9.	Iné záväzky (379AÚ)	153		
	z toho: odložený daňový záväzok	154		
10.	Vydané dlhopisy dlhodobé (473AÚ) - (255AÚ)	155		



<b>B.IV.</b>	<b>Krátkodobé záväzky súčet (r. 157 až 177)</b>	<b>156</b>	<b>49 095 071,99</b>	<b>47 387 099,14</b>
B.IV.1.	Dodávatelia (321)	157	12 112 665,88	15 272 408,58
2.	Zmenky na úhradu (322, 478AÚ)	158		
3.	Prijaté preddavky (324, 475AÚ)	159	215 331,19	225 236,78
4.	Ostatné záväzky (325, 479AÚ)	160	632 123,28	308 001,78
5.	Nevyfakturované dodávky (326, 476AÚ)	161	4 048,09	13 763,48
6.	Záväzky z nájmu (474AÚ)	162	18 311,42	18 311,42
7.	Pohľadávky a záväzky z pevných termínových operácií (373AÚ)	163		
8.	Predané opcie (377AÚ)	164		
9.	Iné záväzky (379AÚ)	165	3 230 336,14	3 218 288,26
10.	Záväzky z upísaných nesplatených cenných papierov a vkladov (367)	166		
11.	Záväzky voči združeniu (368)	167		
12.	Zamestnanci (331)	168	4 624 831,37	4 712 505,39
13.	Ostatné záväzky voči zamestnancom (333)	169	1 082,17	1 776,48
14.	Zúčtovanie s orgánmi sociálneho poistenia a zdravotného poistenia (336)	170	27 099 480,02	21 841 735,19
15.	Daň z príjmov (341)	171	28 391,65	20 289,07
16.	Ostatné priame dane (342)	172	619 885,55	618 787,97
17.	Daň z pridanej hodnoty (343)	173	38 202,75	26 211,46
18.	Ostatné dane a poplatky (345)	174	38 854,92	70 137,86
19.	Spojovací účet pri združení (396AÚ)	175		
20.	Zúčtovanie s Európskou úniou (371AÚ)	176	81 718,75	83 720,64
21.	Transfery a ostatné zúčtovanie so subjektami mimo verejnej správy (372AÚ)	177	349 808,81	955 924,78
<b>B.V.</b>	<b>Bankové úvery a výpomoci súčet (r. 179 až 184)</b>	<b>178</b>	<b>53 097 033,39</b>	<b>56 001 597,13</b>
B.V.1.	Bankové úvery dlhodobé (461AÚ)	179	50 854 981,39	49 598 195,01
2.	Bežné bankové úvery (461AÚ, 221AÚ, 231, 232)	180	2 242 052,00	6 403 402,12
3.	Vydané dlhopisy krátkodobé (473AÚ, 241) - (255AÚ)	181		
4.	Ostatné krátkodobé finančné výpomoci (249)	182		
5.	Prijaté návratné finančné výpomoci od subjektov verejnej správy dlhodobé (273AÚ)	183		
6.	Prijaté návratné finančné výpomoci od subjektov verejnej správy krátkodobé (273AÚ)	184		
<b>C.</b>	<b>Časové rozlíšenie súčet (r. 186 + r. 187)</b>	<b>185</b>	<b>35 873 306,25</b>	<b>33 883 315,40</b>
C.1.	Výdavky budúcich období (383)	186	90,80	2 868,94
2.	Výnosy budúcich období (384)	187	35 873 215,45	33 880 446,46
<b>D.</b>	<b>Vzťahy k účtom klientov štátnej pokladnice (účtová skupina 20)</b>	<b>188</b>		

**Výkaz ziskov a strát**

zostavený k: 31.12.2014

Mena: EUR

Zostavený za: Trenčiansky samosprávny kraj

Číslo účtu alebo skupiny	Náklady	Číslo riadku	2014			2013
			Hlavná činnosť	Podnikateľská činnosť	Spolu	
a	b	c	1	2	3	4
<b>50</b>	<b>Spotrebované nákupy (r. 002 až r. 005)</b>	<b>001</b>	<b>25 117 729,36</b>	<b>2 856 463,94</b>	<b>27 974 193,30</b>	<b>31 590 645,93</b>
501	Spotreba materiálu	002	17 405 670,23	336 377,45	17 742 047,68	20 129 140,62
502	Spotreba energie	003	7 555 555,49	410 732,56	7 966 288,05	9 371 459,04
503	Spotreba ostatných neskladovateľných dodávok	004				
504, 507	Predaný tovar, Predaná nehnuteľnosť	005	156 503,64	2 109 353,93	2 265 857,57	2 090 046,27
<b>51</b>	<b>Služby (r. 007 až r. 010)</b>	<b>006</b>	<b>10 473 416,14</b>	<b>222 562,56</b>	<b>10 695 978,70</b>	<b>13 724 517,41</b>
511	Opravy a udržiavanie	007	3 522 612,95	41 475,19	3 564 088,14	6 179 135,14
512	Cestovné	008	377 253,70	406,16	377 659,86	371 239,35
513	Náklady na reprezentáciu	009	28 439,82	24,24	28 464,06	29 833,86
518	Ostatné služby	010	6 545 109,67	180 656,97	6 725 766,64	7 144 309,06
<b>52</b>	<b>Osobné náklady (r. 012 až r. 016)</b>	<b>011</b>	<b>94 236 477,93</b>	<b>1 022 927,69</b>	<b>95 259 405,62</b>	<b>94 170 653,83</b>
521	Mzdové náklady	012	67 135 677,03	732 788,70	67 868 465,73	67 110 090,22
524	Zákonné sociálne poistenie	013	23 377 083,00	250 561,22	23 627 644,22	23 467 687,70
525	Ostatné sociálne poistenie	014	560 758,59	1 920,30	562 678,89	549 077,96
527	Zákonné sociálne náklady	015	3 057 776,30	37 645,47	3 095 421,77	2 996 126,49
528	Ostatné sociálne náklady	016	105 183,01	12,00	105 195,01	47 671,46
<b>53</b>	<b>Dane a poplatky (r. 018 až r. 020)</b>	<b>017</b>	<b>330 570,73</b>	<b>17 025,59</b>	<b>347 596,32</b>	<b>418 374,69</b>
531	Daň z motorových vozidiel	018	0,00	0,00	0,00	0,00
532	Daň z nehnuteľnosti	019	159 221,69	13 972,83	173 194,52	173 527,14
538	Ostatné dane a poplatky	020	171 349,04	3 052,76	174 401,80	244 847,55
<b>54</b>	<b>Ostatné náklady na prevádzkovú činnosť (r. 022 až r. 028)</b>	<b>021</b>	<b>995 347,23</b>	<b>20 276,86</b>	<b>1 015 624,09</b>	<b>1 286 468,38</b>
541	Zostatková cena predaného dlhodobého nehmotného majetku a dlhodobého hmotného majetku	022	5 024,93		5 024,93	154 948,34
542	Predaný materiál	023	107 399,41	14,33	107 413,74	84 939,97
544	Zmluvné pokuty, penále a úroky z omeškania	024	8 265,73	2 211,14	10 476,87	8 194,06
545	Ostatné pokuty, penále a úroky z omeškania	025	41 442,76	4 430,65	45 873,41	31 101,91
546	Odpis pohľadávky	026	64 216,68	4 995,66	69 212,34	92 062,09
548	Ostatné náklady na prevádzkovú činnosť	027	762 536,99	8 582,72	771 119,71	900 721,16
549	Manká a škody	028	6 460,73	42,36	6 503,09	14 500,85

<b>55</b>	<b>Odpisy, rezervy a opravné položky z prevádzkovej činnosti a finančnej činnosti a zúčtovanie časového rozlíšenia (r. 030 + r. 031 + r. 036 + r. 039)</b>	<b>029</b>	<b>9 719 451,66</b>	<b>130 767,51</b>	<b>9 850 219,17</b>	<b>12 603 240,34</b>
551	Odpisy dlhodobého nehmotného majetku a dlhodobého hmotného majetku	030	8 955 778,49	7 166,78	8 962 945,27	8 674 391,85
	<b>Rezervy a opravné položky z prevádzkovej činnosti (r. 032 až r. 035)</b>	<b>031</b>	<b>763 673,17</b>	<b>123 600,73</b>	<b>887 273,90</b>	<b>3 928 848,49</b>
552	Tvorba zákonných rezerv z prevádzkovej činnosti	032		121 180,53	121 180,53	118 605,64
553	Tvorba ostatných rezerv z prevádzkovej činnosti	033	590 238,46	377,00	590 615,46	3 259 117,09
557	Tvorba zákonných opravných položiek z prevádzkovej činnosti	034		2 043,20	2 043,20	21 306,29
558	Tvorba ostatných opravných položiek z prevádzkovej činnosti	035	173 434,71		173 434,71	529 819,47
	<b>Rezervy a opravné položky z finančnej činnosti (r. 037+ r. 038)</b>	<b>036</b>				
554	Tvorba rezerv z finančnej činnosti	037				
559	Tvorba opravných položiek z finančnej činnosti	038				
555	Zúčtovanie komplexných nákladov budúcich období	039				
<b>56</b>	<b>Finančné náklady (r. 041 až r. 049)</b>	<b>040</b>	<b>1 739 230,56</b>	<b>3 975,81</b>	<b>1 743 206,37</b>	<b>1 446 759,12</b>
561	Predané cenné papiere a podiely	041				
562	Úroky	042	1 000 542,16	58,90	1 000 601,06	1 080 904,00
563	Kurzové straty	043	663,85		663,85	169,63
564	Náklady na precenenie cenných papierov	044				
566	Náklady na krátkodobý finančný majetok	045				
567	Náklady na derivátové operácie	046				
568	Ostatné finančné náklady	047	737 395,84	3 916,91	741 312,75	365 685,49
569	Manká a škody na finančnom majetku	048	628,71		628,71	
	Podiel konsolidujúcej účtovnej jednotky na výsledku hospodárenia pridružených účtovných jednotiek verejnej správy	049		0,00	0,00	0,00
<b>57</b>	<b>Mimoriadne náklady (r. 051 až r. 054)</b>	<b>050</b>	<b>457,79</b>		<b>457,79</b>	
572	Škody	051				
574	Tvorba rezerv	052				
578	Ostatné mimoriadne náklady	053	457,79		457,79	
579	Tvorba opravných položiek	054				
<b>58</b>	<b>Náklady na transfery a náklady z odvodu príjmov (r. 056 až r. 064)</b>	<b>055</b>	<b>20 111 871,90</b>		<b>20 111 871,90</b>	<b>20 128 431,05</b>
581	Náklady na transfery zo štátneho rozpočtu do štátnych rozpočtových organizácií a príspevkových organizácií	056				
582	Náklady na transfery zo štátneho rozpočtu ostatným subjektom verejnej správy	057				
583	Náklady na transfery zo štátneho rozpočtu subjektom mimo verejnej správy	058				

584	Náklady na transfery z rozpočtu obce alebo z rozpočtu vyššieho územného celku do rozpočtových organizácií a príspevkových organizácií zriadených obcou alebo vyšším územným celkom	059	0,00		0,00	0,00
585	Náklady na transfery z rozpočtu obce alebo z rozpočtu vyššieho územného celku ostatným subjektom verejnej správy	060	42 078,44		42 078,44	48 230,13
586	Náklady na transfery z rozpočtu obce alebo z rozpočtu vyššieho územného celku subjektom mimo verejnej správy	061	20 066 536,84		20 066 536,84	20 074 689,91
587	Náklady na ostatné transfery	062	3 256,62		3 256,62	5 511,01
588	Náklady z odvodu príjmov	063	0,00		0,00	0,00
589	Náklady z budúceho odvodu príjmov	064	0,00		0,00	0,00
<b>Účtové skupiny 50 - 58 celkom súčet (r.001 + r.006 + r.011 + r.017 + r.021 + r.029 + r.040 + r.050 + r.055)</b>		<b>065</b>	<b>162 724 553,30</b>	<b>4 273 999,96</b>	<b>166 998 553,26</b>	<b>175 369 090,75</b>
<b>Číslo účtu alebo skupiny</b>	<b>Výnosy, daň z príjmov a výsledok hospodárenia</b>	<b>Číslo riadku</b>	<b>2014</b>			<b>2013</b>
			<b>Hlavná činnosť</b>	<b>Podnikateľská činnosť</b>	<b>Spolu</b>	
a	b	c	1	2	3	4
<b>60</b>	<b>Tržby za vlastné výkony a tovar (r. 067 až r. 069)</b>	<b>066</b>	<b>49 470 249,00</b>	<b>3 790 985,22</b>	<b>53 261 234,22</b>	<b>53 071 601,89</b>
601	Tržby za vlastné výrobky	067	43 338,66	108 627,24	151 965,90	163 895,42
602	Tržby z predaja služieb	068	49 230 920,72	1 227 719,57	50 458 640,29	50 435 471,47
604, 607	Tržby za tovar, Výnosy z nehnuteľnosti na predaj	069	195 989,62	2 454 638,41	2 650 628,03	2 472 235,00
<b>61</b>	<b>Zmena stavu vnútroorganizačných zásob (r. 071 až r. 074)</b>	<b>070</b>	<b>-3 346,69</b>		<b>-3 346,69</b>	<b>-543,41</b>
611	Zmena stavu nedokončenej výroby	071	-10,40		-10,40	18,82
612	Zmena stavu polotovarov	072				
613	Zmena stavu výrobkov	073	-3 269,90		-3 269,90	-561,23
614	Zmena stavu zvierat	074	-66,39		-66,39	-1,00
<b>62</b>	<b>Aktivácia (r. 076 až r. 079)</b>	<b>075</b>	<b>793 114,56</b>	<b>1 074,28</b>	<b>794 188,84</b>	<b>765 962,44</b>
621	Aktivácia materiálu a tovaru	076	525 544,54	677,66	526 222,20	481 260,28
622	Aktivácia vnútroorganizačných služieb	077	267 570,02	396,62	267 966,64	284 702,16
623	Aktivácia dlhodobého nehmotného majetku	078				
624	Aktivácia dlhodobého hmotného majetku	079				
<b>63</b>	<b>Daňové a colné výnosy a výnosy z poplatkov (r. 081 až r. 083)</b>	<b>080</b>	<b>62 533 254,70</b>		<b>62 533 254,70</b>	<b>58 287 819,55</b>
631	Daňové a colné výnosy štátu	081				
632	Daňové výnosy samosprávy	082	62 483 517,51		62 483 517,51	58 254 078,04
633	Výnosy z poplatkov	083	49 737,19		49 737,19	33 741,51
<b>64</b>	<b>Ostatné výnosy z prevádzkovej činnosti (r. 085 až r. 090)</b>	<b>084</b>	<b>1 517 666,33</b>	<b>778 806,07</b>	<b>2 296 472,40</b>	<b>2 261 802,76</b>
641	Tržby z predaja dlhodobého nehmotného majetku a dlhodobého hmotného majetku	085	154 911,51		154 911,51	162 572,95
642	Tržby z predaja materiálu	086	141 686,61	107,37	141 793,98	86 566,92
644	Zmluvné pokuty, penále a úroky z omeškania	087	860,33	83,99	944,32	362,55
645	Ostatné pokuty, penále a úroky z omeškania	088	5 015,17		5 015,17	2 796,60
646	Výnosy z odpísaných pohľadávok	089	75,55		75,55	28 646,70

648	Ostatné výnosy z prevádzkovej činnosti	090	1 215 117,16	778 614,71	1 993 731,87	1 980 857,04
<b>65</b>	<b>Zúčtovanie rezerv a opravných položiek z prevádzkovej činnosti a finančnej činnosti a zúčtovanie časového rozlíšenia (r. 092 + r. 097 + r. 100)</b>	<b>091</b>	<b>3 786 192,03</b>	<b>101 814,90</b>	<b>3 888 006,93</b>	<b>3 597 354,01</b>
	<b>Zúčtovanie rezerv a opravných položiek z prevádzkovej činnosti (r. 093 až r. 096)</b>	<b>092</b>	<b>3 786 192,03</b>	<b>101 814,90</b>	<b>3 888 006,93</b>	<b>3 597 354,01</b>
652	Zúčtovanie zákonných rezerv z prevádzkovej činnosti	093	20 631,94	87 164,76	107 796,70	126 307,00
653	Zúčtovanie ostatných rezerv z prevádzkovej činnosti	094	3 097 510,51	3 355,85	3 100 866,36	3 134 553,89
657	Zúčtovanie zákonných opravných položiek z prevádzkovej činnosti	095		9 696,21	9 696,21	8 519,91
658	Zúčtovanie ostatných opravných položiek z prevádzkovej činnosti	096	668 049,58	1 598,08	669 647,66	327 973,21
	<b>Zúčtovanie rezerv a opravných položiek z finančnej činnosti (r. 098 + r. 099)</b>	<b>097</b>				
654	Zúčtovanie rezerv z finančnej činnosti	098				
659	Zúčtovanie opravných položiek z finančnej činnosti	099				
655	Zúčtovanie komplexných nákladov budúcich období	100				
<b>66</b>	<b>Finančné výnosy (r. 102 až r. 110)</b>	<b>101</b>	<b>10 542,00</b>	<b>1 948,97</b>	<b>12 490,97</b>	<b>19 252,34</b>
661	Tržby z predaja cenných papierov a podielov	102				
662	Úroky	103	7 388,07	14,83	7 402,90	15 400,70
663	Kurzové zisky	104	119,78		119,78	20,56
664	Výnosy z precenenia cenných papierov	105				
665	Výnosy z dlhodobého finančného majetku	106				
666	Výnosy z krátkodobého finančného majetku	107				
667	Výnosy z derivátových operácií	108				
668	Ostatné finančné výnosy	109	3 034,15	1 934,14	4 968,29	3 831,08
	Podiel konsolidujúcej účtovnej jednotky na výsledku hospodárenia pridružených účtovných jednotiek verejnej správy	110		0,00	0,00	0,00
<b>67</b>	<b>Mimoriadne výnosy (r. 112 až r. 115)</b>	<b>111</b>	<b>1 474,90</b>		<b>1 474,90</b>	<b>1 805,91</b>
672	Náhrady škôd	112	1 426,64		1 426,64	
674	Zúčtovanie rezerv	113				
678	Ostatné mimoriadne výnosy	114	48,26		48,26	1 805,91
679	Zúčtovanie opravných položiek	115				
<b>68</b>	<b>Výnosy z transferov a rozpočtových príjmov v štátnych rozpočtových organizáciách a príspevkových organizáciách (r. 117 až r. 125)</b>	<b>116</b>				
681	Výnosy z bežných transferov zo štátneho rozpočtu	117				
682	Výnosy z kapitálových transferov zo štátneho rozpočtu	118				
683	Výnosy z bežných transferov od ostatných subjektov verejnej správy	119				
684	Výnosy z kapitálových transferov od ostatných subjektov verejnej správy	120				
685	Výnosy z bežných transferov od Európskej únie	121				

686	Výnosy z kapitálových transferov od Európskej únie	122				
687	Výnosy z bežných transferov od ostatných subjektov mimo verejnej správy	123				
688	Výnosy z kapitálových transferov od ostatných subjektov mimo verejnej správy	124				
689	Výnosy z odvodu rozpočtových príjmov	125				
<b>69</b>	<b>Výnosy z transferov a rozpočtových príjmov v obciach, vyšších územných celkoch a v rozpočtových organizáciách a príspevkových organizáciách zriadených obcou alebo vyšším územným celkom (r. 127 až r. 135)</b>	<b>126</b>				
			<b>46 129 129,34</b>		<b>46 129 129,34</b>	<b>48 548 652,44</b>
691	Výnosy z bežných transferov z rozpočtu obce alebo z rozpočtu vyššieho územného celku v rozpočtových organizáciách a príspevkových organizáciách zriadených obcou alebo vyšším územným celkom	127				
			0,00		0,00	0,00
692	Výnosy z kapitálových transferov z rozpočtu obce alebo z rozpočtu vyššieho územného celku v rozpočtových organizáciách a príspevkových organizáciách zriadených obcou alebo vyšším územným celkom	128				
			0,00		0,00	0,00
693	Výnosy samosprávy z bežných transferov zo štátneho rozpočtu a od iných subjektov verejnej správy	129				
			43 781 594,71		43 781 594,71	46 392 366,19
694	Výnosy samosprávy z kapitálových transferov zo štátneho rozpočtu a od iných subjektov verejnej správy	130				
			1 635 371,34		1 635 371,34	1 382 153,26
695	Výnosy samosprávy z bežných transferov od Európskej únie	131				
			430 467,61		430 467,61	310 261,35
696	Výnosy samosprávy z kapitálových transferov od Európskej únie	132				
			2 244,24		2 244,24	2 244,24
697	Výnosy samosprávy z bežných transferov od ostatných subjektov mimo verejnej správy	133				
			170 642,96		170 642,96	237 804,92
698	Výnosy samosprávy z kapitálových transferov od ostatných subjektov mimo verejnej správy	134				
			108 808,48		108 808,48	223 822,48
699	Výnosy samosprávy z odvodu rozpočtových príjmov	135				
			0,00		0,00	0,00
<b>Účtová trieda 6 celkom súčet (r. 066 + r. 070 + r. 075 + r. 080 + r. 084 + r. 091 + r. 101 + r. 111 + r. 116 + r. 126)</b>		<b>136</b>				
			<b>164 238 276,17</b>		<b>4 674 629,44</b>	<b>168 912 905,61</b>
<b>Výsledok hospodárenia pred zdanením (r. 136 mínus r. 065) (+/-)</b>		<b>137</b>				
			<b>1 513 722,87</b>		<b>400 629,48</b>	<b>1 914 352,35</b>
591	Splatná daň z príjmov	138				
			27 608,76		68 752,74	99 818,84
595	Dodatočne platená daň z príjmov	139				
					550,12	2 709,63
<b>Výsledok hospodárenia po zdanení r. 137 mínus (r. 138, r. 139) (+/-)</b>		<b>140</b>				
			<b>1 486 114,11</b>		<b>331 326,62</b>	<b>1 817 440,73</b>
<b>z toho: pripadajúci na podiely iných účtovných jednotiek</b>		<b>141</b>				

**Poznámky k 31.12.2014**  
**ako súčasť konsolidovanej účtovnej závierky**

**Čl. I**

**Všeobecné údaje**

**Identifikačné údaje o konsolidujúcej účtovnej jednotke**

Názov konsolidujúcej účtovnej jednotky	Trenčiansky samosprávny kraj
Sídlo konsolidujúcej účtovnej jednotky	K dolnej stanici 7282/20A, 911 01 Trenčín
Dátum založenia, vzniku konsolidujúcej účtovnej jednotky	1.1.2002

**Identifikačné údaje o konsolidovaných účtovných jednotkách – rozpočtových a príspevkových organizáciách v zriaďovateľskej pôsobnosti konsolidujúcej účtovnej jednotky sa nachádzajú v tabuľkovej časti poznámok - tab. č. 1**

**Identifikačné údaje o konsolidovaných účtovných jednotkách – obchodných spoločnostiach**

Súčasťou konsolidovaného celku TSK nie je žiadna obchodná spoločnosť.

**Informácie o zamestnancoch konsolidovaného celku**

Evidenčný počet zamestnancov vo fyzických osobách konsolidovaného celku TSK a organizácii k 31.12.2014	7 108
z toho : počet vedúcich zamestnancov	577

**Informácie o zostavení individuálnej účtovnej závierky konsolidovanej účtovnej jednotky – obchodnej spoločnosti, ak je iný ako 31.12.2014**

Súčasťou konsolidovaného celku TSK nie je žiadna obchodná spoločnosť a ani obchodná spoločnosť s iným dátumom individuálnej účtovnej závierky ako 31.12.2014.

**Informácie o výške podielov na výsledku hospodárenia konsolidovaných obchodných spoločností, ktoré konsolidujúca účtovná jednotka ovláda alebo vykonáva v nich podstatný vplyv, ktoré boli nadobudnuté v priebehu účtovného obdobia – TSK neovláda a ani nemá podstatný vplyv v žiadnej obchodnej spoločnosti.**

**Informácie o metódach oceňovania použitých pri ocenení jednotlivých položiek konsolidovanej účtovnej závierky Trenčianskeho samosprávneho kraja**

- Pri oceňovaní majetku a záväzkov sa uplatňuje zásada opatrnosti. Za základ sa berú všetky riziká, straty a zníženia hodnoty, ktoré sa týkajú majetku a záväzkov a sú známe ku dňu zostavenia účtovnej závierky.
- Dlhodobý hmotný a nehmotný majetok nakupovaný sa oceňuje obstarávacou cenou, ktorá zahrňuje cenu obstarania a náklady súvisiace s obstaraním (clo, prepravu, montáž, poistné).
- Súčasťou obstarávacej ceny dlhodobého nehmotného a hmotného majetku nie sú úroky z úverov.
- Dlhodobý majetok vytvorený vlastnou činnosťou sa oceňuje vlastnými nákladmi, ktoré predstavujú všetky priame náklady vynaložené na výrobu alebo inú činnosť a všetky nepriame náklady vzťahujúce sa na výrobu alebo inú činnosť.
- Dlhodobý majetok nadobudnutý darovaním sa oceňuje reprodukčnou obstarávacou cenou, teda cenou, za ktorú by sa majetok obstaral v čase, keď sa o ňom účtuje.
- Dlhodobý majetok nadobudnutý prevodom správy sa oceňuje cenou, v ktorej sa doteraz viedol v účtovníctve.
- Dlhodobý finančný majetok sa oceňuje obstarávacou cenou.
- Nakupované zásoby sa oceňujú obstarávacou cenou, ktorou je cena obstarania vrátane nákladov súvisiacich s obstaraním t.j. prepravné, provízia a poistné .
- Zásoby vytvorené vlastnou činnosťou sa oceňujú vlastnými nákladmi t.j. priamymi nákladmi vynaloženými na tvorbu zásob ako aj časťou nepriamych nákladov, ktoré sa k tvorbe zásob vzťahujú.
- Pohľadávky sa oceňujú v menovitej hodnote.
- Pohľadávky sa pri ich vzniku oceňujú menovitou hodnotou.
- Peňažné prostriedky a ceniny sa oceňujú ich menovitou hodnotou.
- Záväzky sa pri ich vzniku oceňujú menovitou hodnotou.
- Záväzky sa pri ich prevzatí oceňujú obstarávacou cenou.
- Ak sa pri inventarizácii zistí, že suma záväzkov je iná ako ich výška v účtovníctve, uvedú sa záväzky v účtovníctve a v účtovnej závierke v tomto zistenom ocenení.

## Čl. II

### Informácie o metódach a postupoch konsolidácie

Konsolidovaná účtovná závierka Trenčianskeho samosprávneho kraja bola zostavená v súlade so zákonom č. 431/2002 Z. z. o účtovníctve v znení neskorších predpisov v súlade s Opatrením Ministerstva financií Slovenskej republiky zo dňa 17. decembra 2008 č. MF/27526/2008 – 31, ktorým sa ustanovujú podrobnosti o metódach a postupoch konsolidácie vo verejnej správe a podrobnosti o usporiadaní a označovaní položiek konsolidovanej účtovnej závierky vo verejnej správe v znení neskorších predpisov.

Pri konsolidácii TSK a jeho dcérskych účtovných jednotiek bola použitá **metóda úplnej konsolidácie**.



**Moment prvej konsolidácie kapitálu** – TSK nekonsolidovala kapitál, nakoľko nemá podiely ani podstatný vplyv v žiadnej obchodnej spoločnosti.

**Informácie o goodwill** – TSK nemá v evidencii.

**TSK nekonsolidovala medzivýsledok** vzniknutý pri odpredaji majetku v rámci konsolidovaného celku, nakoľko pri vzájomnom predaji majetku medzi účtovnými jednotkami v zriaďovateľskej pôsobnosti TSK nevznikol žiadnej účtovnej jednotke z tohto titulu výsledok hospodárenia. Účtovné jednotky predávali vzájomne majetok za ceny, pri ktorých sa predajné ceny rovnali skladovým cenám.

### Čl. III

#### Informácie o údajoch aktív a pasív

- Konsolidovaný celok zahŕňa **TSK a 87 dcérskych rozpočtových a príspevkových organizácií** - ich identifikačné údaje sa nachádzajú v úvode poznámok.
- **Zmeny v KC k 31.12.2014**

Názov právnickej osoby	IČO	Sídlo	Zmena	Termín
Stredná odborná škola, Jánošíkova 4, Nové Mesto nad Váhom	00159158	Nové Mesto nad Váhom	zrušenie	31.8.2014
Škola v prírode Patrovec, Patrovec 249, Trenčianske Jastrabie	34000089	Trenčianske Jastrabie	zrušenie	31.12.2014

## MAJETOK

Prehľad o pohybe dlhodobého majetku sa nachádza v tabuľkovej časti poznámok – tab. č.2.

### Najvýznamnejší prírastok dlhodobého majetku

CSS Bystričan Považská Bystrica – technické zhodnotenie budovy	1 188 tis. Eur
Správa ciest TSK – rekonštrukcia ciest	2 892 tis. Eur
Správa ciest TSK – odkanalizovanie dvora Ilava	416 tis. Eur
Správa ciest TSK – nákup nákladného automobilu Peugeot ( 2 ks )	51 tis. Eur
NsP Prievidza – Bojnice – nákup prístrojov, softvéru a TZ budovy	1 294 tis. Eur
NsP Považská Bystrica – nákup prístrojov, TZ budovy	113 tis. Eur
NsP Myjava – úprava technologického vybavenia kotolne	22 tis. Eur

### Najvýznamnejší úbytok dlhodobého majetku

Správa ciest TSK – vyradenie nákl. automobilov, zrezávača krajníc ap.	171 tis. Eur
SOŠ Piešťanská, Nové Mesto n.V. – pozemky	31 tis. Eur
NsP Prievidza – Bojnice – vyradenie prístrojov	21 tis. Eur.

Zoznam nehnuteľných kultúrnych pamiatok v majetku TSK sa nachádza v tabuľkovej časti poznámok - tabuľka č.24.

- **Konsolidovaný celok TSK neviduje dlhodobý finančný majetok.**

## ZÁSoby

### Stav zásob netto k 31.12.2014

v Eur

Zásoby	k 31.12.2013	k 31.12.2014
Materiál	3 348 572,45	2 945 900,86
Nedokončená výroba a polotovary	6 481,41	6 366,82
Výrobky	8 287,06	5 017,15
Zvieratá	405,70	289,20
Tovar	263 468,95	273 136,39
<b>Spolu</b>	<b>3 627 215,57</b>	<b>3 230 710,42</b>

### Stav opravných položiek k zásobám k 31.12.2014

✓ Konsolidovaný celok tvoril v roku 2014 opravné položky k zásobám v čiastke 4 040,13 Eur.

					v Eur
Opravná položka k zásobám	k 31.12.2013	Tvorba	Zníženie	Zrušenie	k 31.12.2014
Materiál	7 136,31	4 040,13	0,00	7 136,31	4 040,13
Tovar	0,00	0,00	0,00	0,00	0,00
<b>Spolu</b>	<b>7 136,31</b>	<b>4 040,13</b>	<b>0,00</b>	<b>7 136,31</b>	<b>4 040,13</b>

Tvorbu opravnej položky k zásobám vykazuje Trenčiansky samosprávny kraj na základe rozhodnutia inventarizačnej komisie skladových zásob . Jedná sa o publikácie výročných správ za minulé obdobia v celkovej hodnote 4 040,13 Eur.

### POHLADÁVKY

▪ Konsolidovaný celok vykazuje stav **dlhodobých pohľadávok** k 31.12.2014 **vo výške 551 118,91 Eur**. Dlhodobú pohľadávku v čiastke 550 289,06 Eur vykazuje Galéria Miloša Alexandra Bazovského v Trenčíne na základe dohody o vzájomnom započítaní vzájomných pohľadávok zo dňa 18.12.2009 s Mestom Trenčín.

Dlhodobé pohľadávky nie sú predmetom konsolidácie t.z. hodnota **po konsolidácii sa nezmenila**.

Rozpis dlhodobých pohľadávok k 31.12.2014

v Eur

Pohľadávka	Stav k 31.12.2013	Stav k 31.12.2014
Iné pohľadávky ( 378 A )– (391A)	569 430,33	551 118,91
<b>Spolu</b>	<b>569 430,33</b>	<b>551 118,91</b>

- Konsolidovaný celok vykazuje stav **krátkodobých pohľadávok** k 31.12.2014 vo výške **7 749 425,88 Eur.**

#### Rozpis krátkodobých pohľadávok k 31.12.2014

v Eur

Pohľadávka – konsolidovaná súvaha	Stav k 31.12.2013	Stav k 31.12.2014
Odberatelia ( 311)	6 633 512,29	6 344 719,74
Poskytnuté prevádzkové preddavky ( 314 A )– (391A)	3 482,27	9 184,54
Ostatné pohľadávky (315A) – (391A)	226 066,26	254 581,80
Pohľadávky z nedaňových príjmov ( 318 A )– (391A)	195 318,11	309 163,70
Pohľadávky voči zamestnancom ( 335 A )– (391A)	20 455,22	14 598,03
Zúčtovanie s org. soc. poistenia a zdrav. poistenia ( 336 A )– (391A)	0,00	0,00
Daň z príjmov ( 341 A )– (391A)	29 003,79	12 656,74
Daň z pridanej hodnoty ( 343 A )– (391A)	56 085,91	3 599,11
Ostatné dane a poplatky ( 345 ) – ( 391 AÚ)	0,00	7 900,97
Pohľadávky z nájmu ( 374 A )– (391A)	8 566,69	198,24
Iné pohľadávky ( 378 A )– (391A)	782 880,63	789 752,01
Zúčtovanie s EÚ ( 371 A )– (391A)	0,67	0,00
Transfery a ost. zúčt. so subj. mimo VS ( 372 A )– (391A)	6 158,98	3 071,00
<b>Spolu</b>	<b>7 961 530,82</b>	<b>7 749 425,88</b>

Významné zníženie pohľadávok eviduje KC TSK na účte 311 – odberatelia o 289 tis. Eur. Zníženie pohľadávok v čiastke o 240 tis. Eur eviduje Nemocnica s poliklinikou v Považskej Bystrici voči poisťovni Dôvera za zdravotné výkony.

Zvýšenie pohľadávok na účte 318 – pohľadávky z nedaňových príjmov obcí a VÚC a RO zriadených obcou a VÚC eviduje CSS Slávnica z dôvodu zvýšenia životného minima z 20% na 25% s účinnosťou od 01.07.2014. Klientom sociálnych zariadení musí zostať po zaplatení úhrad za služby sociálneho zariadenia minimálna výška životného minima. Z dôvodu zvýšenia hranice životného minima zostáva menší objem finančných prostriedkov na úhradu služieb sociálneho zariadenia. Klienti zariadenia sú prijímateľmi nízkych dôchodkov a usporené finančné prostriedky nepostačujú na čiastočnú úhradu pohľadávok v takom objeme ako doposiaľ.

- Prehľad o pohybe **opravných položiek** k pohľadávkam k 31.12.2014 sa nachádza v tabuľkovej časti poznámok - tab. č. 8.

Celková hodnota opravných položiek k dlhodobým a krátkodobým pohľadávkam v čiastke 1 918 071,47 Eur ( agregované údaje ) sa znížila elimináciou opravnej položky ku krátkodobej pohľadávke TSK voči NsP Považská Bystrica v čiastke 32 729,50 Eur za neodvedený kapitálový transfer vo výške DPH, ktorú si NsP uplatnila za nákup dlhodobého majetku z kapitálového transferu poskytnutého TSK. Stav opravných položiek po eliminácii – 1 885 341,97 Eur.

#### Opravné položky k dlhodobým pohľadávkam

v Eur

Pohľadávka	Stav k 31.12.2013	Tvorba	Zníženie	Zrušenie	Stav k 31.12.2014
Iné pohľadávky ( 378 A )– (391A)	16 773,82	0,00	0,00	0,00	16 773,82
<b>Spolu</b>	<b>16 773,82</b>	<b>0,00</b>	<b>0,00</b>	<b>0,00</b>	<b>16 773,82</b>

Opravnú položku k dlhodobej pohľadávke eviduje Stredná odborná škola obchodu a služieb, Ul. P. Jilemnického 24 Trenčín. Jedná sa o pohľadávku za spreneveru finančnej hotovosti voči bývalému zamestnancovi, ktorý sa nachádza vo výkone trestu. Organizácia využila všetky právne kroky na vymoženie pohľadávky. K pohľadávke vykazuje 100%-nú opravnú položku.

#### ČASOVÉ ROZLIŠENIE AKTÍV

- **Časové rozlíšenie aktív** za TSK a dcérske účtovné jednotky k 31.12.2014

v Eur

Časové rozlíšenie	K 31.12.2013	K 31.12.2014
Náklady budúcich období	877 935,79	784 998,84
Príjmy budúcich období	6 492 959,38	8 500 014,19
<b>Spolu</b>	<b>7 370 895,17</b>	<b>9 285 013,03</b>

Na účte 385 – príjmy budúcich období eviduje TSK predpis dane za motorové vozidlá a za daň z príjmu fyzických osôb za mesiac december 2014 uhradený v mesiaci január 2015.

#### FINANČNÉ PROSTRIEDKY

- **Stav finančných účtov k 31.12.2014**

v Eur

	K 31.12.2013	k 31.12. 2014
<b>Finančné účty súčet</b>	9 322 906,26	15 877 411,18

Zvýšený objem finančných prostriedkov v banke je výsledkom úsporných opatrení vedenia TSK.

## Rozpis finančných účtov k 31.12.2014

v Eur

Účet súvahy	Názov	Zostatok k 31.12.2013	Zostatok k 31.12.2014
211	Pokladnica	20 845,11	16 583,17
213	Ceniny	22 130,88	22 929,70
221	<b>Bankové účty :</b>	<b>9 279 930,27</b>	<b>15 837 898,31</b>
	štátna pokladnica	204 760,48	1 127,42
	iné banky	9 075 169,79	15 836 770,89
222	výdavkový rozpočtový účet	0,00	0,00
	štátna pokladnica	0,00	0,00
	iné banky	0,00	0,00

## NÁVRATNÉ FINANČNÉ VÝPOMOCI

- **Pohyb poskytnutých návratných finančných výpomoci krátkodobých k 31.12.2014**

	K 31.12.2013	Prírastky (MD)	Úbytky (D)	v Eur k 31.12. 2014
<b>Poskytnuté návratné finančné výpomoci krátkodobé</b>	168 722,75	0,00	135 228,18	33 494,57

Rozvojová agentúra Trenčianskeho samosprávneho kraja, nezisková organizácia, Trenčín ( RA TSK ) založená Trenčianskym samosprávnym krajom na základe Zmluvy o poskytovaní služieb zo dňa 10.2.2004 sa na základe rozhodnutia dozornej rady RA TSK nachádza v likvidácii.

## REZERVY

- **Rezervy dlhodobé** – konsolidovaný celok vykazuje v celkovej čiastke 27 135,00 Eur na odchodné zamestnancov. Dlhodobé rezervy neboli predmetom konsolidácie.
- **Rezervy krátkodobé** – vykazuje konsolidovaný celok v celkovej čiastke 1 016 226,44 Eur. V konsolidovanom celku sa rezervy tvorili najmä v rámci hlavnej činnosti. Konkrétne hodnoty sa nachádzajú v priloženom prehľade o pohybe rezerv. Najvýznamnejšie hodnoty tvorby a zrušenia rezerv sa vykazovali za nevyčerpanú dovolenku k 31.12.2013 a na vyúčtovanie energií.

**Podrobný prehľad o pohybe rezerv je uvedený v tabuľkovej časti poznámok - v tab. č. 13 a 14.**

Znížený objem stavu krátkodobých rezerv v roku 2014 oproti roku 2013 vznikol z dôvodu zrušenia rezervy v materskej účtovnej jednotke TSK na obstaranie dlhodobého majetku v celkovej čiastke 1 093 856,00 Eur.

## ZÁVÄZKY

- Konsolidovaný celok vykazuje **dlhodobé záväzky k 31.12.2014** vo výške 758 754,57 Eur.  
Rozpis ostatných dlhodobých záväzkov:
  - a) záväzky zo sociálneho fondu v celkovej čiastke 208 465,51 Eur
  - b) záväzky z nájmu v celkovej čiastke 550 289,06 Eur, ktoré vykazuje Galéria Miloša Alexandra Bazovského v Trenčíne na základe dohody o započítaní vzájomných pohľadávok za dňa 18.12.2009 s Mestom Trenčín.

**Stav dlhodobých záväzkov k 31.12.2014 v porovnaní s rokom 2013 je nasledovný:**

v Eur

	k 31.12.2013	k 31.12.2014
Ostatné dlhodobé záväzky	0,00	0,00
Záväzky zo sociálneho fondu	201 188,80	208 465,51
Záväzky z nájmu	568 600,48	550 289,06
<b>Spolu</b>	<b>769 789,28</b>	<b>758 754,57</b>

**Stav krátkodobých záväzkov k 31.12.2014 v porovnaní s rokom 2013 je nasledovný:**

v Eur

	k 31.12.2013	k 31.12.2014
Dodávatelia (321)	15 272 408,58	12 112 665,88
Prijaté preddavky (324, 475A)	225 236,78	215 331,19
Ostatné záväzky (325, 479A)	308 001,78	632 123,28
Nevyfakturované dodávky (326, 476A)	13 763,48	4 048,09
Záväzky z nájmu (474A)	18 311,42	18 311,42
Iné záväzky (379A)	3 218 288,26	3 230 336,14
Zamestnanci (331)	4 712 505,39	4 624 831,37
Ostatné záväzky voči zamestnancom (333)	1 776,48	1 082,17
Zúčtovanie s orgánmi sociálneho poistenia a zdravotného poistenia (336)	21 841 735,19	27 099 480,02
Daň z príjmov (341)	20 289,07	28 391,65
Ostatné priame dane (342)	618 787,97	619 885,55
Daň z pridanej hodnoty (343)	26 211,46	38 202,75
Ostatné dane a poplatky (345)	70 137,86	38 854,92
Zúčtovanie s Európskou úniou (371A)	83 720,64	81 718,75
Transfery a ostatné zúčtovanie so subjektmi mimo verejnej správy (372A)	955 924,78	349 808,81
<b>Spolu</b>	<b>47 387 099,14</b>	<b>49 095 071,99</b>

Zvýšený objem krátkodobých závazkov v roku 2014 oproti roku 2013 vznikol najmä z titulu zvýšenia závazkov voči orgánom sociálneho zabezpečenia a zdravotného poistenia v zdravotníckych zariadeniach ( účet 336 ) za neodvedené poistné za zamestnávateľa. Dlh voči zdravotným poisťovniam a sociálnej poisťovni narastá každý rok, nakoľko nemocnice neodvádzajú odvody za zamestnávateľa z dôvodu nedostatku finančných prostriedkov na prevádzku.

Zníženie krátkodobých závazkov eviduje konsolidovaný celok TSK na účte 321 – dodávatelia a na účte 372 – transfery a ostatné zúčtovanie so subjektami mimo verejnej správy na základe úsporných opatrení vedenia TSK ( znížený objem novovzniknutých závazkov a úhrada existujúcich závazkov ) a zníženia závazkov voči SAD kám. Vedenie TSK prehodnotilo uzatvorené zmluvy so zmluvnými prepravcami SAD a.s. Trenčín a SAD a.s. Prievidza.

### ČASOVÉ ROZLIŠENIE PASÍV

- **Časové rozlíšenie pasív** za TSK a dcérske účtovné jednotky k 31.12.2014 v porovnaní s rokom 2013 je nasledovné:

v Eur

Časové rozlíšenie pasív	k 31.12. 2013	k 31.12.2014
Výnosy budúcich období	33 880 446,46	35 873 215,45
Výdavky budúcich období	2 868,94	90,80
<b>Spolu</b>	<b>33 883 315,40</b>	<b>35 873 306,25</b>

Významné zvýšenie výnosov budúcich období zaznamenal TSK za refundáciu a predfinancovanie projektov v roku 2014 nasledovne:

Projekt	Suma v Eur
Rekonštrukcia CSS Bysrtičan Považská Bystrica	54 620,56
Projekt Chránme svoj domov – Hodinová veža	7 315,00
Rekonštrukcia – Gymnázium Púchov	145 258,57
Rekonštrukcia cesty Čachtice - Podkylava	340 863,21
Rekonštrukcia cesty Červený kameň	120 392,17
Rekonštrukcia kasárni Trenčianskeho hradu	827 633,19
Rekonštrukcia – Gymnázium Bánovce n. B.	619 802,07
Rekonštrukcia cesty Uhrovec – Omastiná - Kšinná	230 054,67
Rekonštrukcia CSS Nádej Dolný Lieskov	906 751,95
<b>Spolu</b>	<b>3 252 691,39</b>



## TRANSFERY k 31.12.2014 - pohľadávky

v Eur

Účet		Zostatok (brutto) k 31.12.2013	Zostatok (brutto)k 31.12.2014
<b>Zúčtovanie odvodov príjmov rozpočtových organizácií do rozpočtu zriaďovateľa</b>			
	Súhrnný celok	0,00	0,00
<b>351</b>	<b>spolu</b>	<b>0,00</b>	<b>0,00</b>
<b>Zúčtovanie transferov rozpočtu obce a VÚC</b>			
	Súhrnný celok	0,00	0,00
<b>355</b>	<b>spolu</b>	<b>0,00</b>	<b>0,00</b>
<b>Ostatné zúčtovanie rozpočtu obce a VÚC</b>			
	Súhrnný celok	1 495 120,46	2 821,86
<b>357</b>	mimo súhrnného celku	0,00	1 998,50
	<b>spolu</b>	<b>1 495 120,46</b>	<b>4 820,36</b>
<b>Zúčtovanie transferov medzi subjektami verejnej správy a iné zúčtovania</b>			
	Súhrnný celok	1 966,97	352,66
<b>359</b>	mimo súhrnného celku	0,00	0,00
	<b>spolu</b>	<b>1 966,97</b>	<b>352,66</b>

## TRANSFERY k 31.12.2014 - záväzky

v Eur

Účet		Zostatok brutto k 31.12.2013	Zostatok brutto k 31.12.2014
<b>Zúčtovanie odvodov príjmov rozpočtových organizácií do rozpočtu zriaďovateľa</b>			
	Súhrnný celok	0,00	0,00
<b>351</b>	<b>spolu</b>	<b>0,00</b>	<b>0,00</b>
<b>Zúčtovanie transferov rozpočtu obce a vyššieho územného celku</b>			
	Súhrnný celok	0,00	0,00
<b>355</b>	<b>spolu</b>	<b>0,00</b>	<b>0,00</b>
<b>Ostatné zúčtovanie rozpočtu obce a vyššieho územného celku</b>			
	Súhrnný celok	612 313,21	1 086 635,95
<b>357</b>	mimo súhrnného celku	1 600,00	60 130,19
	<b>spolu</b>	<b>613 913,21</b>	<b>1 146 766,14</b>
<b>Zúčtovanie transferov medzi subjektmi verejnej správy a iné zúčtovania</b>			
	Súhrnný celok	0,00	0,00
<b>359</b>	mimo súhrnného celku	1 173,78	1 669,02
	<b>spolu</b>	<b>1 173,78</b>	<b>1 669,02</b>

## VLASTNÉ IMANIE

- **Vlastné imanie k 31.12.2014 – pohyb vlastného imania je uvedený v tabuľkovej časti poznámok – tab. č. 12.**

## BANKOVÉ ÚVERY

- ✓ Popis zabezpečenia dlhodobého bankového úveru alebo krátkodobého bankové úveru

Druh bankového úveru podľa splatnosti (krátkodobý, dlhodobý)	Popis zabezpečenia dlhodobého bankového úveru alebo krátkodobého bankového úveru
Československá obchodná banka, a. zmluva o úvere č. 0457/14/80468 dlhodobý	bez zabezpečenia

Výška **záväzkov**, vyplývajúcich zo splácania istiny návratných zdrojov financovania ku koncu rozpočtového roka 2014 predstavovala sumu **53 097 033,39 Eur**.

Celková suma **dlhu** k 31.12.2014 je v súlade s § 17 ods. 8 zákona č. 583/2004 Z. z. o rozpočtových pravidlách územnej samosprávy a o zmene a doplnení niektorých zákonov v platnom znení vo výške **52 180 936,14 Eur**. V zmysle citovaného právneho predpisu sa do celkovej sumy dlhu nezapočítavajú záväzky z návratných zdrojov financovania prijaté na zabezpečenie predfinancovania realizácie spoločných programov Slovenskej republiky a Európskej únie spolu vo výške **916 097,25 Eur**.

Dňa 28.06.2014 bola podpísaná zmluva o úvere č. 0457/14/80468 medzi Trenčianskym samosprávnym krajom a bankou Československá obchodná banka, a. s. so sídlom Michalská 18, 815 63 Bratislava. Zmluva nadobudla účinnosť dňom 29.06.2014. Účelom prijatia a poskytnutia úveru bolo predfinancovanie úverových obchodov Trenčianskeho samosprávneho kraja, ku ktorému pristúpil z dôvodu legislatívnych zmien, vyplývajúcich z prijatia novely zákona č. 29/2002 Z. z. o štátnej pokladnici a o zmene a doplnení niektorých zákonov v znení neskorších zmien. Dňa 30.06.2014 boli predčasne splatené všetky tri úvery (ČSOB, a. s. číslo zmluvy 5977/11/80468, ČSOB, a. s. číslo zmluvy 6668/11/80468 a Slovenská sporiteľňa a. s. číslo zmluvy 46/0092/CC/2011). Na refinancovanie týchto úverov boli použité prostriedky z novoprijatého úveru s výhodnejšími ekonomickými podmienkami vo výške **54 218 059,39 Eur**.

Výška splatenej istiny úveru za druhý polrok 2014 predstavuje sumu **1 121 026,00 Eur**.

Trenčiansky samosprávny kraj ako prijímateľ návratných zdrojov financovania a účastník úverového obchodu na základe zmluvy č. 0457/14/80468, dodržiava všetky pravidlá o používaní návratných zdrojov financovania stanovených v § 17 zákona č. 283/2004 Z. z. o rozpočtových pravidlách územnej samosprávy a o zmene a doplnení niektorých zákonov v platnom znení.

**Rekapitulácia eliminačných prác v súvahe je uvedená v prílohe textovej časti poznámok č. 1 a 2.**

Eliminačné práce boli zrealizované automatizovaným spôsobom v systéme CKS. Agregované údaje aktív boli upravené o:

✓	Odúčtovanie z dôvodu zmeny konsolidovaného celku – za zrušené školy	-2 867 913,11 Eur
✓	Eliminácia vzájomných pohľadávok	-296 299,00 Eur
✓	Eliminácia transferov (351, 355 )	-144 227 716,14 Eur
✓	Eliminácia OP k pohľadávkam	32 729,- Eur

Eliminačné práce boli zrealizované automatizovaným spôsobom v systéme CKS. Agregované údaje pasív boli upravené o:

✓	Odúčtovanie z dôvodu zmeny konsolidovaného celku – za zrušené školy	-2 867 913,11 Eur
✓	Eliminácia vzájomných záväzkov	-283 220,99 Eur
✓	Eliminácia transferov (351, 355 )	-144 240 794,15 Eur
✓	Eliminácia OP k pohľadávkam	32 729,- Eur

Rozdiel v eliminácií vzájomných pohľadávok a záväzkov v celkovej čiastke 13 078,01 Eur a v eliminácii transferov v aktívach a v pasívach vznikol použitím rozdielneho atribútu v Športovom gymnáziu v Trenčíne pri účte 381 a v TSK pri účte 384. Športové gymnázium použilo atribút nájomné a nie náklady z budúceho odvodu príjmov (ako malo správne vykázat'). TSK použil atribút výnosy z budúceho odvodu príjmov RO.

## Náklady a výnosy k 31.12.2014

v Eur

R. VZaS	Názov	Skutočnosť k 31.12.2013	Skutočnosť k 31.12.2014
001	Spotrebované nákupy Tr.50	31 590 645,93	27 974 193,30
006	Služby Tr. 51	13 724 517,41	10 695 978,70
011	Osobné náklady Tr. 52	94 170 653,83	95 259 405,62
017	Dane a poplatky Tr. 53	418 374,69	347 596,32
021	Ostatné náklady na prevádzkovú činnosť Tr.54	1 286 468,38	1 015 624,09
029	Odpisy ,R a OP, zúčtovanie časového rozlíšenia Tr. 55	12 603 240,34	9 850 219,17
040	Finančné náklady Tr. 56	1 446 759,12	1 743 206,37
050	Mimoriadne náklady Tr. 57	0,00	457,79
055	Náklady na transfery a náklady z odvodu príjmov Tr. 58	20 128 431,05	20 111 871,90
<b>065</b>	<b>Účtové skupiny 50-58 celkom</b>	<b>175 369 090,75</b>	<b>166 998 553,26</b>
066	Tržby za vlastné výkony a tovar Tr.60	53 071 601,89	53 261 234,22
070	Zmena stavu vnútroorganizačných zásob Tr.61	-543,41	-3 346,69
075	Aktivácia Tr.62	765 962,44	794 188,84
080	Daňové a colné výnosy a výnosy z poplatkov Tr.63	58 287 819,55	62 533 254,70
084	Ostatné výnosy z prevádzkovej činnosti Tr.64	2 261 802,76	2 296 472,40
091	Zúčtov. rezerv a opr. pol. z PČ a FČ Tr.65	3 597 354,01	3 888 006,93
101	Finančné výnosy Tr.66	19 252,34	12 490,97
111	Mimoriadne výnosy Tr.67	1 805,91	1 474,90
126	Výnosy z transferov a rozpočtových príjmov vo VUC a RO a PO zriadených obcou alebo vyšším územným celkom Tr.69	48 548 652,44	46 129 129,34
<b>136</b>	<b>Účtová trieda 6 celkom</b>	<b>166 553 707,93</b>	<b>168 912 905,61</b>
<b>137</b>	<b>Výsledok hospodárenia pred zdanením</b>	<b>-8 815 382,82</b>	<b>1 914 352,35</b>
136	Splatná daň z príjmov [591]	99 818,84	96 361,50
137	Dodatočne platená daň z príjmov [595]	2 709,63	550,12
<b>138</b>	<b>Výsledok hospodárenia po zdanení</b>	<b>-8 917 911,29</b>	<b>1 817 440,73</b>

Najvýznamnejšie rozdiely v nákladoch v roku 2014 oproti roku 2013 vznikli v Tr.52 – osobné náklady – zvýšenie plátov zamestnancov v zdravotníckych zariadeniach a pedagogických zamestnancov na úseku školstva – **zvýšenie o 1 088 751,79 Eur.**

Zvýšený objem výnosov Tr. 63 za daňové a colné výnosy a výnosy z poplatkov eviduje konsolidovaný celok z dôvodu zvýšeného plnenia za rok 2014 z dani z príjmov fyzických osôb a dane z motorových vozidiel prostredníctvom daňových úradov **o 4 229 439,47 Eur.**

**Vybrané údaje o nákladoch a výnosoch k 31.12.2014 sú uvedené v tabuľkovej časti poznámok – tab. č.19 - 22**

**Rekapitulácia eliminačných prác vo výkaze ziskov a strát je uvedená v prílohe textovej časti poznámok č.3.**

Eliminačné práce boli zrealizované automatizovaným spôsobom v systéme CKS. Agregované údaje nákladov a výnosov boli upravené o:

- ✓ Eliminácia vzájomných nákladov a výnosov vzniknutých v roku 2013 -133 808,21 Eur
- ✓ Eliminácia transferov ( účtov 584,588,589 a 691,692,699) -46 924 553,26 Eur
- ✓ Eliminácia daní - daň z motorových vozidiel vykázaná v podnikateľskej činnosti dcérskych účtovných jednotiek -2 236,67 Eur

**Zoznam subjektov KC TSK, ktoré vykázali zaplatenie dane z motorových vozidiel vykázananej v podnikateľskej činnosti**

SPŠ Myjava	00161381	621,65
SOŠ Pruské	00159298	162,00
SOŠ Ribaya Bánovce n.B.	00891436	212,00
Správa ciest TSK Trenčín	37915568	602,60
SOŠ Pod Sokolicami Trenčín	17053668	156,42
SOŠ Pov. Bystrica	42141443	212,00
SOŠ Handlová	42024471	270,00
<b>Spolu</b>	<b>x</b>	<b>2 236,67</b>

Označenie	STRANA AKTÍV	Číslo riadku	Bežné účtovné obdobie	odúčtovanie súvahy z dôvodu zmeny KC	eliminácia PZ	eliminácia transferov	eliminácia OP k pohľadávkam a rezerv	dáta po konsolidácii
			Netto	Netto	Netto	Netto	Netto	Netto
<b>a</b>	<b>b</b>	<b>c</b>						
	<b>SPOLU MAJETOK (r. 002 + r. 035 + r. 113 + r. 117)</b>	<b>001</b>	<b>366 928 268,69</b>	<b>-2 867 913,11</b>	<b>-296 299,00</b>	<b>-144 227 716,14</b>	<b>32 729,50</b>	<b>219 569 069,94</b>
<b>A.</b>	<b>Neobežný majetok (r. 003 + r. 012 + r. 025)</b>	<b>002</b>	<b>185 590 548,29</b>	<b>-2 753 825,36</b>				<b>182 836 722,93</b>
<b>A.I.</b>	<b>Dlhodobý nehmotný majetok súčet (r. 004 až 011)</b>	<b>003</b>	<b>1 443 151,17</b>					<b>1 443 151,17</b>
A.I.1.	Aktivované náklady na vývoj (012) - (072+091AÚ)	004	0,00					0,00
2.	Softvér (013) - (073+091AÚ)	005	1 226 137,19					1 226 137,19
3.	Ocenené práva (014) - (074+091AÚ)	006	1 685,90					1 685,90
4.	Goodwill z konsolidácie kapitálu alebo záporný goodwill z konsolidácie kaptiálu (+/-)	007						
5.	Drobný dlhodobý nehmotný majetok (018) - (078+091AÚ)	008	0,00					0,00
6.	Ostatný dlhodobý nehmotný majetok (019) - (079+091AÚ)	009	215 328,08					215 328,08
7.	Obstaranie dlhodobého nehmotného majetku (041) - (093)	010	0,00					0,00
8.	Poskytnuté preddavky na dlhodobý nehmotný majetok (051) - (095AÚ)	011						
<b>A.II.</b>	<b>Dlhodobý hmotný majetok súčet (r. 013 až 024)</b>	<b>012</b>	<b>184 147 397,12</b>	<b>-2 753 825,36</b>				<b>181 393 571,76</b>
A.II.1.	Pozemky (031) - (092AÚ)	013	15 052 638,43	-2 026 868,64				13 025 769,79
2.	Umelecké diela a zbierky (032) - (092AÚ)	014	39 379,97					39 379,97
3.	Predmety z drahých kovov (033) - (092AÚ)	015						
4.	Stavby (021) - (081+092AÚ)	016	143 187 344,46	-714 294,31				142 473 050,15
5.	Samostatné hnutelné veci a súbory hnutelných vecí (022) - (082+092AÚ)	017	4 948 003,06	-6 605,36				4 941 397,70
6.	Dopravné prostriedky (023) - (083+092AÚ)	018	4 495 018,88	0,00				4 495 018,88
7.	Pestovateľské celky trvalých porastov (025) - (085+092AÚ)	019	183 694,92					183 694,92
8.	Základné stádo a ťažné zvieratá (026) - (086+092AÚ)	020	0,00					0,00
9.	Drobný dlhodobý hmotný majetok (028) - (088+092AÚ)	021	88 901,26	-1 427,05				87 474,21
10.	Ostatný dlhodobý hmotný majetok (029) - (089+092AÚ)	022	2 994 618,10					2 994 618,10
11.	Obstaranie dlhodobého hmotného majetku (042) - (094)	023	13 157 798,04	-4 630,00				13 153 168,04
12.	Poskytnuté preddavky na dlhodobý hmotný majetok (052) - (095AÚ)	024						

<b>A.III.</b>	<b>Dlhodobý finančný majetok súčet (r. 026 + r. 027 + r. 029 až 034)</b>	<b>025</b>						
A.III.1.	Podielové cenné papiere a podiely v dcérskej účtovnej jednotke (061) - (096AÚ)	026						
2.	Podielové cenné papiere a podiely v spoločnosti s podstatným vplyvom (062) - (096AÚ)	027						
	z toho: goodwill	028						
3.	Realizovateľné cenné papiere a podiely (063) - (096AÚ)	029						
4.	Dlhové cenné papiere držané do splatnosti (065) - (096AÚ)	030						
5.	Pôžičky účtovnej jednotke v konsolidovanom celku (066) - (096AÚ)	031						
6.	Ostatné pôžičky (067) - (096AÚ)	032						
7.	Ostatný dlhodobý finančný majetok (069) - (096AÚ)	033						
8.	Obstaranie dlhodobého finančného majetku (043) - (096AÚ)	034						
<b>B.</b>	<b>Obežný majetok r. 036 + r. 042 + r. 050 + r. 063 + r. 088+ r. 101 + r. 107</b>	<b>035</b>	<b>172 039 629,36</b>	<b>-114 087,75</b>	<b>-283 220,99</b>	<b>-144 227 716,14</b>	<b>32 729,50</b>	<b>27 447 333,98</b>
<b>B.I.</b>	<b>Zásoby súčet (r. 037 až 041)</b>	<b>036</b>	<b>3 246 737,38</b>	<b>-16 026,96</b>				<b>3 230 710,42</b>
B.I.1.	Materiál (112 + 119) - (191)	037	2 961 927,82	-16 026,96				2 945 900,86
2.	Nedokončená výroba a polotovary (121 + 122) - (192 + 193)	038	6 366,82					6 366,82
3.	Výrobky (123) - (194)	039	5 017,15					5 017,15
4.	Zvieratá (124) - (195)	040	289,20					289,20
5.	Tovar (132 + 133 + 139 - 196)	041	273 136,39					273 136,39
<b>B.II.</b>	<b>Zúčtovanie medzi subjektami verejnej správy súčet (r. 043 až r. 049)</b>	<b>042</b>	<b>144 286 595,82</b>	<b>-53 706,66</b>		<b>-144 227 716,14</b>		<b>5 173,02</b>
B.II.1.	Zúčtovanie odvodov príjmov rozpočtových organizácií do rozpočtu zriaďovateľa (351)	043	318 470,12			-318 470,12		0,00
2.	Zúčtovanie transferov štátneho rozpočtu (353)	044						
3.	Zúčtovanie transferov rozpočtu obce a vyššieho územného celku (355)	045	143 909 246,02			-143 909 246,02		0,00
4.	Zúčtovanie transferov zo štátneho rozpočtu v rámci konsolidovaného celku (356)	046						
5.	Ostatné zúčtovanie rozpočtu obce a vyššieho územného celku (357)	047	58 527,02	-53 706,66				4 820,36
6.	Zúčtovanie transferov zo štátneho rozpočtu iným subjektom (358)	048						
7.	Zúčtovanie transferov medzi subjektami verejnej správy a iné zúčtovania (359)	049	352,66					352,66
<b>B. III</b>	<b>Dlhodobé pohľadávky súčet (r. 051 až 061)</b>	<b>050</b>	<b>551 118,91</b>					<b>551 118,91</b>
B.III.1.	Odberatelia (311AÚ) - (391AÚ)	051	0,00					0,00
2.	Zmenky na inkaso (312AÚ) - (391AÚ)	052						

3.	Pohľadávky za eskontované cenné papiere (313AÚ) - (391AÚ)	053					
4.	Ostatné pohľadávky (315AÚ) - (391AÚ)	054					
5.	Pohľadávky voči zamestnancom (335AÚ) - (391AÚ)	055					
6.	Pohľadávky voči združeniu (369AÚ) - (391AÚ)	056					
7.	Pohľadávky a záväzky z pevných termínových operácií (373AÚ) - (391AÚ)	057					
8.	Pohľadávky z nájmu (374AÚ) - (391AÚ)	058					
9.	Pohľadávky z vydaných dlhopisov (375AÚ) - (391AÚ)	059					
10.	Nakúpené opcie (376AÚ) - (391AÚ)	060					
11.	Iné pohľadávky (378AÚ) - (391AÚ)	061	551 118,91				551 118,91
	z toho: odložená daňová pohľadávka	062					
<b>B.IV.</b>	<b>Krátkodobé pohľadávky súčet (r. 064 až 087)</b>	<b>063</b>	<b>8 044 046,41</b>	<b>-44 129,04</b>	<b>-283 220,99</b>	<b>32 729,50</b>	<b>7 749 425,88</b>
B.VI.1.	Odberatelia (311AÚ) - (391AÚ)	064	6 358 698,55	-10 463,06	-3 515,75	0,00	6 344 719,74
2.	Zmenky na inkaso (312AÚ) - (391AÚ)	065					
3.	Pohľadávky za eskontované cenné papiere (313AÚ) - (391AÚ)	066					
4.	Poskytnuté prevádzkové preddavky (314) - (391AÚ)	067	9 184,54				9 184,54
5.	Ostatné pohľadávky (315AÚ) - (391AÚ)	068	258 439,44		-3 857,64		254 581,80
6.	Pohľadávky z nedaňových rozpočtových príjmov (316) - (391AÚ)	069					
7.	Pohľadávky z daňových a colných rozpočtových príjmov (317) - (391AÚ)	070					
8.	Pohľadávky z nedaňových príjmov obcí a vyšších územných celkov a rozpočtových organizácií zriadených obcou a vyšším územným celkom (318) - (391AÚ)	071	310 371,79	-1 159,72	-48,37		309 163,70
9.	Pohľadávky z daňových príjmov obcí a vyšších územných celkov (319) - (391AÚ)	072					
10.	Pohľadávky voči zamestnancom (335AÚ) - (391AÚ)	073	14 598,03				14 598,03
11.	Zúčtovanie s orgánmi sociálneho poistenia a zdravotného poistenia (336) - (391AÚ)	074	0,00				0,00
12.	Daň z príjmov (341) - (391AÚ)	075	12 656,74				12 656,74
13.	Ostatné priame dane (342) - (391AÚ)	076					
14.	Daň z pridanej hodnoty (343) - (391AÚ)	077	3 599,11				3 599,11
15.	Ostatné dane a poplatky (345) - (391AÚ)	078	7 900,97				7 900,97
16.	Pohľadávky voči združeniu (369AÚ) - (391AÚ)	079					
17.	Pohľadávky a záväzky z pevných termínovaných operácií (373AÚ) - (391AÚ)	080					
18.	Pohľadávky z nájmu (374AÚ) - (391AÚ)	081	198,24				198,24
19.	Pohľadávky z vydaných dlhopisov (375AÚ) - (391AÚ)	082					
20.	Nakúpené opcie (376AÚ) - (391AÚ)	083					
21.	Iné pohľadávky (378AÚ) - (391AÚ)	084	1 065 328,00	-32 506,26	-275 799,23	32 729,50	789 752,01



22.	Spojovací účet pri združení (396AÚ)	085					
23.	Zúčtovanie s Európskou úniou (371AÚ) - (391AÚ)	086	0,00				0,00
24.	Transfery a ostatné zúčtovanie so subjektami mimo verejnej správy (372AÚ) - (391AÚ)	087	3 071,00				3 071,00
<b>B.V.</b>	<b>Finančné účty súčet (r. 089 až 100)</b>	<b>088</b>	<b>15 877 636,27</b>	<b>-225,09</b>			<b>15 877 411,18</b>
B.V.1.	Pokladnica (211)	089	16 583,17				16 583,17
2.	Ceniny (213)	090	22 936,08	-6,38			22 929,70
3.	Bankové účty (221AÚ +/- 261)	091	15 838 117,02	-218,71			15 837 898,31
4.	Účty v bankách s dobou viazanosti dlhšou ako jeden rok (221AÚ)	092					
5.	Výdavkový rozpočtový účet (222)	093					
6.	Príjmový rozpočtový účet (223)	094					
7.	Majetkové cenné papiere na obchodovanie (251) - (291AÚ)	095					
8.	Dlhové cenné papiere na obchodovanie (253) - (291AÚ)	096					
9.	Dlhové cenné papiere so splatnosťou do jedného roka držané do splatnosti (256) - (291AÚ)	097					
10.	Ostatné realizovateľné cenné papiere (257) - (291AÚ)	098					
11.	Obstaranie krátkodobého finančného majetku (259) - (291AÚ)	099					
12.	Účty štátnej pokladnice (účtová skupina 28)	100					
<b>B.VI.</b>	<b>Poskytnuté návratné finančné výpomoci dlhodobé súčet (r. 102 až r. 106)</b>	<b>101</b>					
B.VI. 1	Poskytnuté návratné finančné výpomoci subjektom v rámci konsolidovaného celku (271AÚ) - (291AÚ)	102					
2.	Poskytnuté návratné finančné výpomoci ostatným subjektom verejnej správy (272AÚ) - (291AÚ)	103					
3.	Poskytnuté návratné finančné výpomoci podnikateľským subjektom (274AÚ) - (291AÚ)	104					
4.	Poskytnuté návratné finančné výpomoci ostatným organizáciám (275AÚ) - (291AÚ)	105					
5.	Poskytnuté návratné finančné výpomoci fyzickým osobám (277AÚ) - (291AÚ)	106					
<b>B.VII.</b>	<b>Poskytnuté návratné finančné výpomoci krátkodobé súčet (r. 108 až r. 112)</b>	<b>107</b>	<b>33 494,57</b>				<b>33 494,57</b>
B.VII.1.	Poskytnuté návratné finančné výpomoci subjektom v rámci konsolidovaného celku (271AÚ) - (291AÚ)	108					
2.	Poskytnuté návratné finančné výpomoci ostatným subjektom verejnej správy (272AÚ) - (291AÚ)	109					
3.	Poskytnuté návratné finančné výpomoci podnikateľským subjektom (274AÚ) - (291AÚ)	110					
4.	Poskytnuté návratné finančné výpomoci ostatným organizáciám (275AÚ) - (291AÚ)	111	33 494,57				33 494,57

5.	Poskytnuté návratné finančné výpomoci fyzickým osobám (277AÚ) - (291AÚ)	112					
<b>C.</b>	<b>Časové rozlíšenie súčet (r. 114 až r. 116)</b>	<b>113</b>	<b>9 298 091,04</b>		<b>-13 078,01</b>		<b>9 285 013,03</b>
C. 1.	Náklady budúcich období (381)	114	798 076,85		-13 078,01		784 998,84
2.	Komplexné náklady budúcich období (382)	115					
3.	Príjmy budúcich období (385)	116	8 500 014,19				8 500 014,19
<b>D.</b>	<b>Vzťahy k účtom klientov štátnej pokladnice (účtová skupina 20)</b>	<b>117</b>					

## Príloha č.2

Trenčiansky samosprávny kraj

Zostavený k: 31.12.2014

Mena: EUR

Označenie	STRANA PASÍV	Číslo riadku	Bežné účtovné obdobie	odúčtovanie súvahy z dôvodu zmeny KC	eliminácia PZ	eliminácia transferov	eliminácia OP k pohľadávkam a rezerv	ostatné zúčtovania po KK	dáta po konsolidácii
			Netto	Netto	Netto	Netto	Netto	Netto	Netto
a	b	c							
	<b>VLASTNÉ IMANIE A ZÁVÄZKY r. 119 + r. 130 + r. 185 + r. 188</b>	<b>118</b>	<b>366 928 268,69</b>	<b>-2 867 913,11</b>	<b>-283 220,99</b>	<b>-144 240 794,15</b>	<b>32 729,50</b>	<b>0,00</b>	<b>219 569 069,94</b>
<b>A.</b>	<b>Vlastné imanie r. 120 + r. 123 + r. 126 + r. 129</b>	<b>119</b>	<b>78 577 185,42</b>	<b>-56 807,78</b>			<b>32 729,50</b>	<b>0,00</b>	<b>78 553 107,14</b>
<b>A.I.</b>	<b>Oceňovacie rozdiely súčet (r. 121 + r. 122)</b>	<b>120</b>							
A.I.1.	Oceňovacie rozdiely z precenenia majetku a záväzkov (+/- 414)	121							
2.	Oceňovacie rozdiely z kapitálových účastín (+/- 415)	122							
<b>A.II.</b>	<b>Fondy súčet (r. 124 + r. 125)</b>	<b>123</b>	<b>935 730,03</b>	<b>0,00</b>				<b>-935 730,03</b>	<b>0,00</b>
A.II.1.	Zákonný rezervný fond (421)	124	935 730,03	0,00				-935 730,03	0,00
2.	Ostatné fondy (427)	125							
<b>A.III.</b>	<b>Výsledok hospodárenia súčet (r. 127 až 128)</b>	<b>126</b>	<b>77 641 455,39</b>	<b>-56 807,78</b>			<b>32 729,50</b>	<b>935 730,03</b>	<b>78 553 107,14</b>
A.III.1.	Nevysporiadaný výsledok hospodárenia minulých rokov (+/- 428)	127	75 887 858,30	-120 651,42			32 729,50	935 730,03	76 735 666,41
2.	Výsledok hospodárenia za účtovné obdobie (+/-) r. 001 - (r. 120 + r. 123 + r. 127 + r. 129 + r. 130 + r. 185 + r. 188)	128	1 753 597,09	63 843,64					1 817 440,73
<b>A.IV.</b>	<b>Podiely iných účtovných jednotiek</b>	<b>129</b>							
<b>B.</b>	<b>Závazky súčet r. 131 + r. 136 + r. 144 + r. 156 + r. 178</b>	<b>130</b>	<b>252 464 406,39</b>	<b>-2 810 812,71</b>	<b>-283 220,99</b>	<b>-144 227 716,14</b>	<b>0,00</b>		<b>105 142 656,55</b>
<b>B.I.</b>	<b>Rezervy súčet (r. 132 až 135)</b>	<b>131</b>	<b>1 043 361,44</b>				<b>0,00</b>		<b>1 043 361,44</b>
B.I.1.	Rezervy zákonné dlhodobé (451AÚ)	132							
2.	Ostatné rezervy (459AÚ)	133	27 135,00						27 135,00
3.	Rezervy zákonné krátkodobé (323AÚ, 451AÚ)	134	121 180,53						121 180,53
4.	Ostatné krátkodobé rezervy (323AÚ, 459AÚ)	135	895 045,91				0,00		895 045,91
<b>B.II.</b>	<b>Zúčtovanie medzi subjektami verejnej správy súčet (r. 137 až r. 143)</b>	<b>136</b>	<b>148 057 534,62</b>	<b>-2 681 383,32</b>		<b>-144 227 716,14</b>			<b>1 148 435,16</b>
B.II.1.	Zúčtovanie odvodov príjmov rozpočtových organizácií do rozpočtu zriaďovateľa (351)	137	319 850,66	-1 380,54		-318 470,12			0,00
2.	Zúčtovanie transferov štátneho rozpočtu (353)	138							
3.	Zúčtovanie transferov rozpočtu obce a vyššieho územného celku (355)	139	146 589 248,80	-2 680 002,78		-143 909 246,02			0,00
4.	Zúčtovanie transferov zo štátneho rozpočtu v rámci konsolidovaného celku (356)	140							

5.	Ostatné zúčtovanie rozpočtu obce a vyššieho územného celku (357)	141	1 146 766,14						1 146 766,14
6.	Zúčtovanie transferov zo štátneho rozpočtu iným subjektom (358)	142							
7.	Zúčtovanie transferov medzi subjektami verejnej správy a iné zúčtovania (359)	143	1 669,02						1 669,02
<b>B.III.</b>	<b>Dlhodobé záväzky súčet (r. 145 až 153 + r. 155)</b>	<b>144</b>	<b>758 798,31</b>	<b>-43,74</b>					<b>758 754,57</b>
B.III.1.	Ostatné dlhodobé záväzky (479AÚ)	145							
2.	Dlhodobé prijaté preddavky (475AÚ)	146							
3.	Dlhodobé zmenky na úhradu (478AÚ)	147							
4.	Záväzky zo sociálneho fondu (472)	148	208 509,25	-43,74					208 465,51
5.	Záväzky z nájmu (474AÚ)	149	550 289,06						550 289,06
6.	Dlhodobé nevyfakturované dodávky (476AÚ)	150							
7.	Pohľadávky a záväzky z pevných termínových operácií (373AÚ)	151							
8.	Predané opcie (377AÚ)	152							
9.	Iné záväzky (379AÚ)	153							
	z toho: odložený daňový záväzok	154							
10.	Vydané dlhopisy dlhodobé (473AÚ) - (255AÚ)	155							
<b>B.IV.</b>	<b>Krátkodobé záväzky súčet (r. 157 až 177)</b>	<b>156</b>	<b>49 507 678,63</b>	<b>-129 385,65</b>	<b>-283 220,99</b>				<b>49 095 071,99</b>
B.IV.1.	Dodávatelia (321)	157	12 143 943,18	-2 253,70	-29 023,60				12 112 665,88
2.	Zmenky na úhradu (322, 478AÚ)	158							
3.	Prijaté preddavky (324, 475AÚ)	159	218 465,92	-3 134,73					215 331,19
4.	Ostatné záväzky (325, 479AÚ)	160	632 341,99	-218,71	0,00				632 123,28
5.	Neufakturované dodávky (326, 476AÚ)	161	4 048,09						4 048,09
6.	Záväzky z nájmu (474AÚ)	162	18 311,42						18 311,42
7.	Pohľadávky a záväzky z pevných termínových operácií (373AÚ)	163							
8.	Predané opcie (377AÚ)	164							
9.	Iné záväzky (379AÚ)	165	3 488 239,62	-3 706,09	-254 197,39				3 230 336,14
10.	Záväzky z upísaných nesplatených cenných papierov a vkladov (367)	166							
11.	Záväzky voči združeniu (368)	167							
12.	Zamestnanci (331)	168	4 693 613,35	-68 781,98					4 624 831,37
13.	Ostatné záväzky voči zamestnancom (333)	169	1 082,17						1 082,17
14.	Zúčtovanie s orgánmi sociálneho poistenia a zdravotného poistenia (336)	170	27 138 256,27	-38 776,25					27 099 480,02
15.	Daň z príjmov (341)	171	28 391,65						28 391,65
16.	Ostatné priame dane (342)	172	632 399,74	-12 514,19					619 885,55
17.	Daň z pridanej hodnoty (343)	173	38 202,75						38 202,75
18.	Ostatné dane a poplatky (345)	174	38 854,92						38 854,92
19.	Spojovací účet pri združení (396AÚ)	175							

20.	Zúčtovanie s Európskou úniou (371AÚ) - (391AÚ)	176	81 718,75					<b>81 718,75</b>
21.	Transfery a ostatné zúčtovanie so subjektami mimo verejnej správy (372AÚ)	177	349 808,81					<b>349 808,81</b>
<b>B.V.</b>	<b>Bankové úvery a výpomoci súčet (r. 179 až 184)</b>	<b>178</b>	<b>53 097 033,39</b>					<b>53 097 033,39</b>
B.V.1.	Bankové úvery dlhodobé (461AÚ )	179	50 854 981,39					<b>50 854 981,39</b>
2.	Bežné bankové úvery (461AÚ, 221AÚ, 231, 232)	180	2 242 052,00					<b>2 242 052,00</b>
3.	Vydané dlhopisy krátkodobé (473AÚ, 241 ) - (255AÚ)	181						
4.	Ostatné krátkodobé finančné výpomoci (249)	182						
5.	Prijaté návratné finančné výpomoci od subjektov verejnej správy dlhodobé (273AÚ)	183						
6.	Prijaté návratné finančné výpomoci od subjektov verejnej správy krátkodobé (273AÚ)	184						
<b>C.</b>	<b>Časové rozlíšenie súčet (r. 186 + r. 187)</b>	<b>185</b>	<b>35 886 676,88</b>	<b>-292,62</b>		<b>-13 078,01</b>		<b>35 873 306,25</b>
C.1.	Výdavky budúcich období (383)	186	90,80					<b>90,80</b>
2.	Výnosy budúcich období (384)	187	35 886 586,08	-292,62		-13 078,01		<b>35 873 215,45</b>
<b>D.</b>	<b>Vzťahy k účtom klientov štátnej pokladnice (účtová skupina 20)</b>	<b>188</b>						

## Príloha č.3

Trenčiansky samosprávny kraj

zostavený k:

31.12.2014

Mena:

EUR

Číslo účtu alebo skupiny	Náklady	Číslo riadku	Bežné účtovné obdobie	eliminácia N/V	eliminácia transferov	eliminácia daní P/Z a N/V	dáta po konsolidácii
a	b	c	1	10	11	12	24
<b>50</b>	<b>Spotrebované nákupy (r. 002 až r. 005)</b>	<b>001</b>	<b>27 979 718,79</b>	<b>-5 525,49</b>			<b>27 974 193,30</b>
501	Spotreba materiálu	002	17 743 120,70	-1 073,02			17 742 047,68
502	Spotreba energie	003	7 970 740,52	-4 452,47			7 966 288,05
503	Spotreba ostatných neskladovateľných dodávok	004					
504, 507	Predaný tovar, Predaná nehnuteľnosť	005	2 265 857,57				2 265 857,57
<b>51</b>	<b>Služby (r. 007 až r. 010)</b>	<b>006</b>	<b>10 767 659,87</b>	<b>-71 681,17</b>			<b>10 695 978,70</b>
511	Opravy a udržiavanie	007	3 567 719,02	-3 630,88			3 564 088,14
512	Cestovné	008	378 878,63	-1 218,77			377 659,86
513	Náklady na reprezentáciu	009	32 056,55	-3 592,49			28 464,06
518	Ostatné služby	010	6 789 005,67	-63 239,03			6 725 766,64
<b>52</b>	<b>Osobné náklady (r. 012 až r. 016)</b>	<b>011</b>	<b>95 316 007,17</b>	<b>-56 601,55</b>			<b>95 259 405,62</b>
521	Mzdové náklady	012	67 868 465,73				67 868 465,73
524	Zákonné sociálne poistenie	013	23 627 644,22				23 627 644,22
525	Ostatné sociálne poistenie	014	562 678,89				562 678,89
527	Zákonné sociálne náklady	015	3 152 023,32	-56 601,55			3 095 421,77
528	Ostatné sociálne náklady	016	105 195,01				105 195,01
<b>53</b>	<b>Dane a poplatky (r. 018 až r. 020)</b>	<b>017</b>	<b>349 832,99</b>			<b>-2 236,67</b>	<b>347 596,32</b>
531	Daň z motorových vozidiel	018	2 236,67			-2 236,67	0,00
532	Daň z nehnuteľnosti	019	173 194,52				173 194,52

538	Ostatné dane a poplatky	020	174 401,80				174 401,80
<b>54</b>	<b>Ostatné náklady na prevádzkovú činnosť (r. 022 až r. 028)</b>	<b>021</b>	<b>1 015 624,09</b>				<b>1 015 624,09</b>
541	Zostatková cena predaného dlhodobého nehmotného majetku a dlhodobého hmotného majetku	022	5 024,93				5 024,93
542	Predaný materiál	023	107 413,74				107 413,74
544	Zmluvné pokuty, penále a úroky z omeškania	024	10 476,87				10 476,87
545	Ostatné pokuty, penále a úroky z omeškania	025	45 873,41				45 873,41
546	Odpis pohľadávky	026	69 212,34				69 212,34
548	Ostatné náklady na prevádzkovú činnosť	027	771 119,71				771 119,71
549	Manká a škody	028	6 503,09				6 503,09
<b>55</b>	<b>Odpisy, rezervy a opravné položky z prevádzkovej činnosti a finančnej činnosti a zúčtovanie časového rozlíšenia (r. 030 + r. 031 + r. 036 + r. 039)</b>	<b>029</b>	<b>9 850 219,17</b>				<b>9 850 219,17</b>
551	Odpisy dlhodobého nehmotného majetku a dlhodobého hmotného majetku	030	8 962 945,27				8 962 945,27
	<b>Rezervy a opravné položky z prevádzkovej činnosti (r. 032 až r. 035)</b>	<b>031</b>	<b>887 273,90</b>				<b>887 273,90</b>
552	Tvorba zákonných rezerv z prevádzkovej činnosti	032	121 180,53				121 180,53
553	Tvorba ostatných rezerv z prevádzkovej činnosti	033	590 615,46				590 615,46
557	Tvorba zákonných opravných položiek z prevádzkovej činnosti	034	2 043,20				2 043,20
558	Tvorba ostatných opravných položiek z prevádzkovej činnosti	035	173 434,71				173 434,71
	<b>Rezervy a opravné položky z finančnej činnosti (r. 037+ r. 038)</b>	<b>036</b>					
554	Tvorba rezerv z finančnej činnosti	037					
559	Tvorba opravných položiek z finančnej činnosti	038					
555	Zúčtovanie komplexných nákladov budúcich období	039					
<b>56</b>	<b>Finančné náklady (r. 041 až r. 049)</b>	<b>040</b>	<b>1 743 206,37</b>				<b>1 743 206,37</b>

561	Predané cenné papiere a podiely	041				
562	Úroky	042	1 000 601,06			1 000 601,06
563	Kurzové straty	043	663,85			663,85
564	Náklady na precenenie cenných papierov	044				
566	Náklady na krátkodobý finančný majetok	045				
567	Náklady na derivátové operácie	046				
568	Ostatné finančné náklady	047	741 312,75			741 312,75
569	Manká a škody na finančnom majetku	048	628,71			628,71
	Podiel konsolidujúcej účtovnej jednotky na výsledku hospodárenia pridružených účtovných jednotiek verejnej správy	049				
<b>57</b>	<b>Mimoriadne náklady (r. 051 až r. 054)</b>	<b>050</b>	<b>457,79</b>			<b>457,79</b>
572	Škody	051				
574	Tvorba rezerv	052				
578	Ostatné mimoriadne náklady	053	457,79			457,79
579	Tvorba opravných položiek	054				
<b>58</b>	<b>Náklady na transfery a náklady z odvodu príjmov (r. 056 až r. 064)</b>	<b>055</b>	<b>67 036 425,16</b>		<b>-46 924 553,26</b>	<b>20 111 871,90</b>
581	Náklady na transfery zo štátneho rozpočtu do štátnych rozpočtových organizácií a príspevkových organizácií	056				
582	Náklady na transfery zo štátneho rozpočtu ostatným subjektom verejnej správy	057				
583	Náklady na transfery zo štátneho rozpočtu subjektom mimo verejnej správy	058				



584	Náklady na transfery z rozpočtu obce alebo z rozpočtu vyššieho územného celku do rozpočtových organizácií a príspevkových organizácií zriadených obcou alebo vyšším územným celkom	059	39 311 453,74		-39 311 453,74		0,00
585	Náklady na transfery z rozpočtu obce alebo z rozpočtu vyššieho územného celku ostatným subjektom verejnej správy	060	42 078,44				42 078,44
586	Náklady na transfery z rozpočtu obce alebo z rozpočtu vyššieho územného celku subjektom mimo verejnej správy	061	20 066 536,84				20 066 536,84
587	Náklady na ostatné transfery	062	3 256,62				3 256,62
588	Náklady z odvodu príjmov	063	7 422 493,62		-7 422 493,62		0,00
589	Náklady z budúceho odvodu príjmov	064	190 605,90		-190 605,90		0,00
<b>Účtové skupiny 50 - 58 celkom súčet (r.001 + r.006 + r.011 + r.017 + r.021 + r.029 + r.040 + r.050 + r.055)</b>		065	<b>214 059 151,40</b>	<b>-133 808,21</b>	<b>-46 924 553,26</b>	<b>-2 236,67</b>	<b>166 998 553,26</b>
Číslo účtu alebo skupiny	Výnosy, daň z príjmov a výsledok hospodárenia	Číslo riadku	Bežné účtovné obdobie	eliminácia N/V	eliminácia transferov	eliminácia daní P/Z a N/V	dáta po konsolidácii
<b>60</b>	<b>Tržby za vlastné výkony a tovar (r. 067 až r. 069)</b>	<b>066</b>	<b>53 369 312,49</b>	<b>-108 078,27</b>			<b>53 261 234,22</b>
601	Tržby za vlastné výroby	067	153 070,28	-1 104,38			151 965,90
602	Tržby z predaja služieb	068	50 565 499,21	-106 858,92			50 458 640,29
604, 607	Tržby za tovar, Výnosy z nehnuteľnosti na predaj	069	2 650 743,00	-114,97			2 650 628,03
<b>61</b>	<b>Zmena stavu vnútroorganizačných zásob (r. 071 až r. 074)</b>	<b>070</b>	<b>-3 346,69</b>				<b>-3 346,69</b>
611	Zmena stavu nedokončenej výroby	071	-10,40				-10,40
612	Zmena stavu polotovarov	072					
613	Zmena stavu výrobkov	073	-3 269,90				-3 269,90
614	Zmena stavu zvierat	074	-66,39				-66,39
<b>62</b>	<b>Aktivácia (r. 076 až r. 079)</b>	<b>075</b>	<b>794 188,84</b>				<b>794 188,84</b>
621	Aktivácia materiálu a tovaru	076	526 222,20				526 222,20

622	Aktivácia vnútroorganizačných služieb	077	267 966,64				267 966,64
623	Aktivácia dlhodobého nehmotného majetku	078					
624	Aktivácia dlhodobého hmotného majetku	079					
<b>63</b>	<b>Daňové a colné výnosy a výnosy z poplatkov (r. 081 až r. 083)</b>	<b>080</b>	<b>62 535 491,37</b>			<b>-2 236,67</b>	<b>62 533 254,70</b>
631	Daňové a colné výnosy štátu	081					
632	Daňové výnosy samosprávy	082	62 485 754,18			-2 236,67	62 483 517,51
633	Výnosy z poplatkov	083	49 737,19				49 737,19
<b>64</b>	<b>Ostatné výnosy z prevádzkovej činnosti (r. 085 až r. 090)</b>	<b>084</b>	<b>2 322 202,34</b>	<b>-25 729,94</b>			<b>2 296 472,40</b>
641	Tržby z predaja dlhodobého nehmotného majetku a dlhodobého hmotného majetku	085	154 911,51				154 911,51
642	Tržby z predaja materiálu	086	142 112,00	-318,02			141 793,98
644	Zmluvné pokuty, penále a úroky z omeškania	087	944,32				944,32
645	Ostatné pokuty, penále a úroky z omeškania	088	5 015,17				5 015,17
646	Výnosy z odpísaných pohľadávok	089	75,55				75,55
648	Ostatné výnosy z prevádzkovej činnosti	090	2 019 143,79	-25 411,92			1 993 731,87
<b>65</b>	<b>Zúčtovanie rezerv a opravných položiek z prevádzkovej činnosti a finančnej činnosti a zúčtovanie časového rozlíšenia (r. 092 + r. 097 + r. 100)</b>	<b>091</b>	<b>3 888 006,93</b>				<b>3 888 006,93</b>
	<b>Zúčtovanie rezerv a opravných položiek z prevádzkovej činnosti (r. 093 až r. 096)</b>	<b>092</b>	<b>3 888 006,93</b>				<b>3 888 006,93</b>
652	Zúčtovanie zákonných rezerv z prevádzkovej činnosti	093	107 796,70				107 796,70
653	Zúčtovanie ostatných rezerv z prevádzkovej činnosti	094	3 100 866,36				3 100 866,36
657	Zúčtovanie zákonných opravných položiek z prevádzkovej činnosti	095	9 696,21				9 696,21
658	Zúčtovanie ostatných opravných položiek z prevádzkovej činnosti	096	669 647,66				669 647,66

	<b>Zúčtovanie rezerv a opravných položiek z finančnej činnosti (r. 098 + r. 099)</b>	<b>097</b>				
654	Zúčtovanie rezerv z finančnej činnosti	098				
659	Zúčtovanie opravných položiek z finančnej činnosti	099				
655	Zúčtovanie komplexných nákladov budúcich období	100				
<b>66</b>	<b>Finančné výnosy (r. 102 až r. 110)</b>	<b>101</b>	<b>12 490,97</b>			<b>12 490,97</b>
661	Tržby z predaja cenných papierov a podielov	102				
662	Úroky	103	7 402,90			7 402,90
663	Kurzové zisky	104	119,78			119,78
664	Výnosy z precenenia cenných papierov	105				
665	Výnosy z dlhodobého finančného majetku	106				
666	Výnosy z krátkodobého finančného majetku	107				
667	Výnosy z derivátových operácií	108				
668	Ostatné finančné výnosy	109	4 968,29			4 968,29
	Podiel konsolidujúcej účtovnej jednotky na výsledku hospodárenia pridružených účtovných jednotiek verejnej správy	110				
<b>67</b>	<b>Mimoriadne výnosy (r. 112 až r. 115)</b>	<b>111</b>	<b>1 474,90</b>			<b>1 474,90</b>
672	Náhrady škôd	112	1 426,64			1 426,64
674	Zúčtovanie rezerv	113				
678	Ostatné mimoriadne výnosy	114	48,26			48,26
679	Zúčtovanie opravných položiek	115				
<b>68</b>	<b>Výnosy z transferov a rozpočtových príjmov v štátnych rozpočtových organizáciách a príspevkových organizáciách (r. 117 až r. 125)</b>	<b>116</b>				
681	Výnosy z bežných transferov zo štátneho rozpočtu	117				

682	Výnosy z kapitálových transferov zo štátneho rozpočtu	118					
683	Výnosy z bežných transferov od ostatných subjektov verejnej správy	119					
684	Výnosy z kapitálových transferov od ostatných subjektov verejnej správy	120					
685	Výnosy z bežných transferov od Európskej únie	121					
686	Výnosy z kapitálových transferov od Európskej únie	122					
687	Výnosy z bežných transferov od ostatných subjektov mimo verejnej správy	123					
688	Výnosy z kapitálových transferov od ostatných subjektov mimo verejnej správy	124					
689	Výnosy z odvodu rozpočtových príjmov	125					
<b>69</b>	<b>Výnosy z transferov a rozpočtových príjmov v obciach, vyšších územných celkoch a v rozpočtových organizáciách a príspevkových organizáciách zriadených obcou alebo vyšším územným celkom (r. 127 až r. 135)</b>	<b>126</b>	<b>93 053 682,60</b>		<b>-46 924 553,26</b>		<b>46 129 129,34</b>
691	Výnosy z bežných transferov z rozpočtu obce alebo z rozpočtu vyššieho územného celku v rozpočtových organizáciách a príspevkových organizáciách zriadených obcou alebo vyšším územným celkom	127	33 001 551,93		-33 001 551,93		0,00
692	Výnosy z kapitálových transferov z rozpočtu obce alebo z rozpočtu vyššieho územného celku v rozpočtových organizáciách a príspevkových organizáciách zriadených	128	6 309 901,81		-6 309 901,81		0,00
693	Výnosy samosprávy z bežných transferov zo štátneho rozpočtu a od iných subjektov verejnej správy	129	43 781 594,71				43 781 594,71
694	Výnosy samosprávy z kapitálových transferov zo štátneho rozpočtu a od iných subjektov verejnej správy	130	1 635 371,34				1 635 371,34

695	Výnosy samosprávy z bežných transferov od Európskej únie	131	430 467,61				430 467,61
696	Výnosy samosprávy z kapitálových transferov od Európskej únie	132	2 244,24				2 244,24
697	Výnosy samosprávy z bežných transferov od ostatných subjektov mimo verejnej správy	133	170 642,96				170 642,96
698	Výnosy samosprávy z kapitálových transferov od ostatných subjektov mimo verejnej správy	134	108 808,48				108 808,48
699	Výnosy samosprávy z odvodu rozpočtových príjmov	135	7 613 099,52		-7 613 099,52		0,00
<b>Účtová trieda 6 celkom súčet (r. 066 + r. 070 + r. 075 + r. 080 + r. 084 + r. 091 + r. 101 + r. 111 + r. 116 + r. 126)</b>		136	<b>215 973 503,75</b>	<b>-133 808,21</b>	<b>-46 924 553,26</b>	<b>-2 236,67</b>	<b>168 912 905,61</b>
<b>Výsledok hospodárenia pred zdanením ( r. 136 mínus r. 065) (+/-)</b>		137	<b>1 914 352,35</b>	<b>0,00</b>	<b>0,00</b>	<b>0,00</b>	<b>1 914 352,35</b>
591	Splatná daň z príjmov	138	96 361,50				96 361,50
595	Dodatočne platená daň z príjmov	139	550,12				550,12
<b>Výsledok hospodárenia po zdanení r. 137 mínus (r. 138, r. 139) (+/-)</b>		140	<b>1 817 440,73</b>	<b>0,00</b>	<b>0,00</b>	<b>0,00</b>	<b>1 817 440,73</b>
	<b>z toho: pripadajúci na podiely iných účtovných jednotiek</b>	141					

Tabuľka č.1 - Údaje o konsolidovanom celku

Názov účtovnej jednotky	IČO	Druh vzťahu	Právna forma	Podiel na vlastnom imaní (%)	Podiel na hlasovacích právach (%)	Konsolidovaný podiel (%)	Súčasťou súhrnného celku		Sídlo		
							odo dňa	do dňa	Ulica a číslo	PSČ	Názov obce
Centrum sociálnych služieb - AVE	00632384	Dcérska účtovná jednotka	Rozpočtová organizácia	0.00	0.00	0.00	1.1.2014	31.12.2014	ul. Športovcov 671/23	01841	Dubnica nad Váhom
Centrum sociálnych služieb - Bánovce nad Bebravou	30999847	Dcérska účtovná jednotka	Rozpočtová organizácia	0.00	0.00	0.00	1.1.2014	31.12.2014	Textilná 900	95701	Bánovce nad Bebravou
Centrum sociálnych služieb - Bôrik	00648710	Dcérska účtovná jednotka	Rozpočtová organizácia	0.00	0.00	0.00	1.1.2014	31.12.2014	Žltá 319/25	97213	Nitrianske Pravno
Centrum sociálnych služieb - BYSTRICĀN	00632350	Dcérska účtovná jednotka	Rozpočtová organizácia	0.00	0.00	0.00	1.1.2014	31.12.2014	Zákvašov 1935/453	01701	Považská Bystrica
Centrum sociálnych služieb - Chmelinec	17066913	Dcérska účtovná jednotka	Rozpočtová organizácia	0.00	0.00	0.00	1.1.2014	31.12.2014	Hoštinská 1620	02001	Púchov
Centrum sociálnych služieb - DEMY	00351741	Dcérska účtovná jednotka	Rozpočtová organizácia	0.00	0.00	0.00	1.1.2014	31.12.2014	Biskupická 46	91104	Trenčín
Centrum sociálnych služieb - DOMINO	00648701	Dcérska účtovná jednotka	Rozpočtová organizácia	0.00	0.00	0.00	1.1.2014	31.12.2014	Veterná 11	97101	Prievidza
Centrum sociálnych služieb - DOMOV JAVORINA	31118682	Dcérska účtovná jednotka	Rozpočtová organizácia	0.00	0.00	0.00	1.1.2014	31.12.2014	Bzince pod Javorinou 344	91611	Bzince pod Javorinou
Centrum sociálnych služieb - JAVORNÍK	31202101	Dcérska účtovná jednotka	Rozpočtová organizácia	0.00	0.00	0.00	1.1.2014	31.12.2014	Papradno 12	01813	Papradno
Centrum sociálnych služieb - Jesienka	00596264	Dcérska účtovná jednotka	Rozpočtová organizácia	0.00	0.00	0.00	1.1.2014	31.12.2014	ul. Staromyjavská 77	90701	Myjava
Centrum sociálnych služieb - Juh	34056505	Dcérska účtovná jednotka	Rozpočtová organizácia	0.00	0.00	0.00	1.1.2014	31.12.2014	Liptovská 10	91108	Trenčín - Juh
Centrum sociálnych služieb - KOLONKA	00632368	Dcérska účtovná jednotka	Rozpočtová organizácia	0.00	0.00	0.00	1.1.2014	31.12.2014	ul.J.Smreka486	02001	Púchov - Kolonka
Centrum sociálnych služieb - Lednické Rovne	00630250	Dcérska účtovná jednotka	Rozpočtová organizácia	0.00	0.00	0.00	1.1.2014	31.12.2014	Medňanská 80	02061	Lednické Rovne
Centrum sociálnych služieb - LIPA	00227404	Dcérska účtovná jednotka	Rozpočtová organizácia	0.00	0.00	0.00	1.1.2014	31.12.2014	Kostolná-Záriečie 10	91304	Kostolná - Záriečie
Centrum sociálnych služieb - LIPOVEC	31822665	Dcérska účtovná jednotka	Rozpočtová organizácia	0.00	0.00	0.00	1.1.2014	31.12.2014	Horné Sfnie 806	91442	Horné Sfnie
Centrum sociálnych služieb - LÚČ	00632392	Dcérska účtovná jednotka	Rozpočtová organizácia	0.00	0.00	0.00	1.1.2014	31.12.2014	Pruské 399	01852	Pruské
Centrum sociálnych služieb - NÁDEJ	00632414	Dcérska účtovná jednotka	Rozpočtová organizácia	0.00	0.00	0.00	1.1.2014	31.12.2014	Dolný Lieskov 197	01821	Dolný Lieskov
Centrum sociálnych služieb - Nová Bošáca	34011641	Dcérska účtovná jednotka	Rozpočtová organizácia	0.00	0.00	0.00	1.1.2014	31.12.2014	Nová Bošáca 68	91308	Nová Bošáca
Centrum sociálnych služieb - Partizánske	00356883	Dcérska účtovná jednotka	Rozpočtová organizácia	0.00	0.00	0.00	1.1.2014	31.12.2014	Škultétyho 653/20	95801	Partizánske
Centrum sociálnych služieb - SLOVEN	00632406	Dcérska účtovná jednotka	Rozpočtová organizácia	0.00	0.00	0.00	1.1.2014	31.12.2014	Slávnica 68	01854	Slávnica
Centrum sociálnych služieb v Novom Meste nad Váhom	42017769	Dcérska účtovná jednotka	Rozpočtová organizácia	0.00	0.00	0.00	1.1.2014	31.12.2014	ul. Bernoláková 14/604	91501	Nové Mesto nad Váhom
Centrum tradičnej kultúry v Myjave	34056335	Dcérska účtovná jednotka	Príspevková organizácia	0.00	0.00	0.00	1.1.2014	31.12.2014	Partizánska 290/17	90701	Myjava
Domov sociálnych služieb - Adamovské Kochanovce	00596175	Dcérska účtovná jednotka	Rozpočtová organizácia	0.00	0.00	0.00	1.1.2014	31.12.2014	Adamovské Kochanovce 122	91305	Adamovské Kochanovce
Domov sociálnych služieb - Púchov - Nosice	00628115	Dcérska účtovná jednotka	Rozpočtová organizácia	0.00	0.00	0.00	1.1.2014	31.12.2014	Púchov - Nosice 57	02001	Púchov - Nosice
Domov sociálnych služieb - Zemianske Podhradie	00351725	Dcérska účtovná jednotka	Rozpočtová organizácia	0.00	0.00	0.00	1.1.2014	31.12.2014	Zemianske Podhradie 4	91307	Zemianske Podhradie
Galéria Miloša Alexandra Bazovského v Trenčíne	34059202	Dcérska účtovná jednotka	Príspevková organizácia	0.00	0.00	0.00	1.1.2014	31.12.2014	Palackého 27	91101	Trenčín
Gymnázium Ivana Bellu, Lipová 15, Handlová	00160601	Dcérska účtovná jednotka	Rozpočtová organizácia	0.00	0.00	0.00	1.1.2014	31.12.2014	Lipová 15	97251	Handlová
Gymnázium, Jablonská 5, Myjava	00596680	Dcérska účtovná jednotka	Rozpočtová organizácia	0.00	0.00	0.00	1.1.2014	31.12.2014	Jablonská 5	90701	Myjava
Gymnázium Janka Jesenského, Radlinského665/2, Bánovce nad B	17050227	Dcérska účtovná jednotka	Rozpočtová organizácia	0.00	0.00	0.00	1.1.2014	31.12.2014	Radlinského 665/2	95701	Bánovce nad Bebravou
Gymnázium, Komenského 2/1074, Partizánske	00160296	Dcérska účtovná jednotka	Rozpočtová organizácia	0.00	0.00	0.00	1.1.2014	31.12.2014	Komenského 2/1074	95801	Partizánske
Gymnázium Ľudovíta Štúra, Ul. 1. mája 170/2, Trenčín	00160458	Dcérska účtovná jednotka	Rozpočtová organizácia	0.00	0.00	0.00	1.1.2014	31.12.2014	Ul.1.mája 170/2	91135	Trenčín
Gymnázium M. R. Štefánika, Športová 41,Nové Mesto nad Váhom	00160270	Dcérska účtovná jednotka	Rozpočtová organizácia	0.00	0.00	0.00	1.1.2014	31.12.2014	Športová 41	91501	Nové Mesto nad Váhom
Gymnázium, Školská 234/8, Považská Bystrica	00160741	Dcérska účtovná jednotka	Rozpočtová organizácia	0.00	0.00	0.00	1.1.2014	31.12.2014	Školská 234/8	01701	Považská Bystrica
Gymnázium, Školská 2, Dubnica nad Váhom	00160628	Dcérska účtovná jednotka	Rozpočtová organizácia	0.00	0.00	0.00	1.1.2014	31.12.2014	Školská 2	01841	Dubnica nad Váhom

Tabuľka č.1 - Údaje o konsolidovanom celku

Názov účtovnej jednotky	IČO	Druh vzťahu	Právna forma	Podiel na vlastnom imaní (%)	Podiel na hlasovacích právach (%)	Konsolidovaný podiel (%)	Súčasťou súhrnného celku		Sídlo		
							odo dňa	do dňa	Ulica a číslo	PSČ	Názov obce
Gymnázium, Ul. 1. mája 905, Púchov	00160768	Dcérska účtovná jednotka	Rozpočtová organizácia	0.00	0.00	0.00	1.1.2014	31.12.2014	Ul. 1 mája 905	02015	Púchov
Gymnázium Vavrinca Benedikta Nedožerského, Matice slovenskej	00160750	Dcérska účtovná jednotka	Rozpočtová organizácia	0.00	0.00	0.00	1.1.2014	31.12.2014	Matice slovenskej 16	97101	Prievidza
Hornonitrianska knižnica v Prievidzi	34059121	Dcérska účtovná jednotka	Príspevková organizácia	0.00	0.00	0.00	1.1.2014	31.12.2014	Hviezdoslavova 3	97101	Prievidza
Hornonitrianske múzeum v Prievidzi	34059130	Dcérska účtovná jednotka	Príspevková organizácia	0.00	0.00	0.00	1.1.2014	31.12.2014	Košovská cesta 9	97101	Prievidza
HUMANITY - Centrum sociálnej pomoci	35653655	Dcérska účtovná jednotka	Rozpočtová organizácia	0.00	0.00	0.00	1.1.2014	31.12.2014	Viničná 17	97101	Prievidza V, časť V.Lehôtka
Hvezdáreň v Partizánskom	34059105	Dcérska účtovná jednotka	Príspevková organizácia	0.00	0.00	0.00	1.1.2014	31.12.2014	Malé Bielice 177	95804	Partizánske
Jazyková škola, Ul. 1. mája 2, Trenčín	34074953	Dcérska účtovná jednotka	Príspevková organizácia	0.00	0.00	0.00	1.1.2014	31.12.2014	Ulica 1. mája 2	91135	Trenčín
Krajské centrum voľného času, Pod Sokolicami 14, Trenčín	34056149	Dcérska účtovná jednotka	Rozpočtová organizácia	0.00	0.00	0.00	1.1.2014	31.12.2014	Pod Sokolicami 14	91101	Trenčín
Nemocnica s poliklinikou Myjava	00610721	Dcérska účtovná jednotka	Príspevková organizácia	0.00	0.00	0.00	1.1.2014	31.12.2014	Staromyjavská 59	90713	Myjava
Nemocnica s poliklinikou Považská Bystrica	00610411	Dcérska účtovná jednotka	Príspevková organizácia	0.00	0.00	0.00	1.1.2014	31.12.2014	Nemocničná 986	01726	Považská Bystrica
Nemocnica s poliklinikou Prievidza	17335795	Dcérska účtovná jednotka	Príspevková organizácia	0.00	0.00	0.00	1.1.2014	31.12.2014	Nemocničná 2	97201	Bojnice
Obchodná akadémia, F. Madvu 2, Prievidza	00162094	Dcérska účtovná jednotka	Rozpočtová organizácia	0.00	0.00	0.00	1.1.2014	31.12.2014	F.Madvu 2	97129	Prievidza
Obchodná akadémia, Hviezdoslavova 330/17, Ilava	35675268	Dcérska účtovná jednotka	Rozpočtová organizácia	0.00	0.00	0.00	1.1.2014	31.12.2014	Hviezdoslavova 330/17	01901	Ilava
Obchodná akadémia, Jesenského 259/6, Považská Bystrica	00162086	Dcérska účtovná jednotka	Rozpočtová organizácia	0.00	0.00	0.00	1.1.2014	31.12.2014	Jesenského 259/6	01744	Považská Bystrica
Obchodná akadémia Milana Hodžu, M. Rázusa 1, Trenčín	00161993	Dcérska účtovná jednotka	Rozpočtová organizácia	0.00	0.00	0.00	1.1.2014	31.12.2014	M.Rázusa 1	91129	Trenčín
Považská knižnica v Považskej Bystrici	34059059	Dcérska účtovná jednotka	Príspevková organizácia	0.00	0.00	0.00	1.1.2014	31.12.2014	Ulica Štúrova 41/14	01745	Považská Bystrica
Považské osvetové stredisko v PovažskejBystrici	34059067	Dcérska účtovná jednotka	Príspevková organizácia	0.00	0.00	0.00	1.1.2014	31.12.2014	Ul.Slov.partizánov1132/52	01701	Považská Bystrica
Regionálne kultúrne centrum v Prievidzi	34059113	Dcérska účtovná jednotka	Príspevková organizácia	0.00	0.00	0.00	1.1.2014	31.12.2014	Záhradnícka 19	97101	Prievidza
Škola v prírode Patrovec, Patrovec 249,Trenčianske Jastrabie	34000089	Dcérska účtovná jednotka	Príspevková organizácia	0.00	0.00	0.00	1.1.2014	31.12.2014	Patrovec 249	91322	Trenčianske Jastrabie
Spojená škola, Námestie SNP 5, Partizánske	37918826	Dcérska účtovná jednotka	Príspevková organizácia	0.00	0.00	0.00	1.1.2014	31.12.2014	Námestie SNP 5	95823	Partizánske
Spojená škola, Rastislavova 332, Nováky	42152551	Dcérska účtovná jednotka	Príspevková organizácia	0.00	0.00	0.00	1.1.2014	31.12.2014	Rastislavova 332	97271	Nováky
Športové gymnázium, Staničná 6, Trenčín	00515159	Dcérska účtovná jednotka	Rozpočtová organizácia	0.00	0.00	0.00	1.1.2014	31.12.2014	Staničná 6	91105	Trenčín
Správa ciest Trenčianskeho samosprávneho kraja	37915568	Dcérska účtovná jednotka	Príspevková organizácia	0.00	0.00	0.00	1.1.2014	31.12.2014	Brnianska 3	91105	Trenčín
Stredná odborná škola, Farská 7, Bánovce nad Bebravou	37922459	Dcérska účtovná jednotka	Príspevková organizácia	0.00	0.00	0.00	1.1.2014	31.12.2014	Farská 7	95720	Bánovce nad Bebravou
Stredná odborná škola, Jánošíkova 4, Nové Mesto nad Váhom	00159158	Dcérska účtovná jednotka	Príspevková organizácia	0.00	0.00	0.00	1.1.2014	31.8.2014	Jánošíkova 4	91501	Nové Mesto nad Váhom
Stredná odborná škola Juraja Ribaya, Partizánska cesta 76, B	00891436	Dcérska účtovná jednotka	Príspevková organizácia	0.00	0.00	0.00	1.1.2014	31.12.2014	Partizánska cesta 76	95701	Bánovce nad Bebravou
Stredná odborná škola, Lipová 8, Handlová	42024471	Dcérska účtovná jednotka	Príspevková organizácia	0.00	0.00	0.00	1.1.2014	31.12.2014	Lipová č. 8	97251	Handlová
Stredná odborná škola obchodu a služieb, Nábřežie J. Kalinči	00158577	Dcérska účtovná jednotka	Príspevková organizácia	0.00	0.00	0.00	1.1.2014	31.12.2014	Nábřežie J. Kalinčiaka 1	97101	Prievidza
Stredná odborná škola obchodu a služieb, Piešťanská 2262/80,	00893111	Dcérska účtovná jednotka	Príspevková organizácia	0.00	0.00	0.00	1.1.2014	31.12.2014	Piešťanská 2262/80	91501	Nové Mesto nad Váhom
Stredná odborná škola obchodu a služieb, Ul. 1. mája 1264, P	00158569	Dcérska účtovná jednotka	Príspevková organizácia	0.00	0.00	0.00	1.1.2014	31.12.2014	Ul. 1.mája 1264	02001	Púchov
Stredná odborná škola obchodu a služieb, Ul. P. Jilemnického	00351806	Dcérska účtovná jednotka	Príspevková organizácia	0.00	0.00	0.00	1.1.2014	31.12.2014	Ul.P.Jilemnického24	91250	Trenčín

Tabuľka č.1 - Údaje o konsolidovanom celku

Názov účtovnej jednotky	IČO	Druh vzťahu	Právna forma	Podiel na vlastnom imaní (%)	Podiel na hlasovacích právach (%)	Konsolidovaný podiel (%)	Súčasťou súhrnného celku		Sídlo		
							odo dňa	do dňa	Ulica a číslo	PSČ	Názov obce
Stredná odborná škola podnikania, Veľkomoravská 14, Trenčín	42141451	Dcérska účtovná jednotka	Príspevková organizácia	0.00	0.00	0.00	1.1.2014	31.12.2014	Veľkomoravská 14	91105	Trenčín
Stredná odborná škola, Pod Sokolicami 14, Trenčín	17053668	Dcérska účtovná jednotka	Príspevková organizácia	0.00	0.00	0.00	1.1.2014	31.12.2014	Pod Sokolicami 14	91101	Trenčín
Stredná odborná škola, Pruské 294, Pruské	00159298	Dcérska účtovná jednotka	Príspevková organizácia	0.00	0.00	0.00	1.1.2014	31.12.2014	Pruské 294	01852	Pruské
Stredná odborná škola sklárska, Súhradka 193, Lednické Rovne	00894907	Dcérska účtovná jednotka	Príspevková organizácia	0.00	0.00	0.00	1.1.2014	31.12.2014	Súhradka 193	02061	Lednické Rovne
Stredná odborná škola, Športová 675, Stará Turá	00893188	Dcérska účtovná jednotka	Príspevková organizácia	0.00	0.00	0.00	1.1.2014	31.12.2014	Športová 675	91601	Stará Turá
Stredná odborná škola stavebná Emila Belluša, Staničná 4, Tr	37922467	Dcérska účtovná jednotka	Príspevková organizácia	0.00	0.00	0.00	1.1.2014	31.12.2014	Staničná 4	91105	Trenčín
Stredná odborná škola strojnícka, Športovcov 341/2, Považská	17050561	Dcérska účtovná jednotka	Príspevková organizácia	0.00	0.00	0.00	1.1.2014	31.12.2014	Športovcov 341/2	01749	Považská Bystrica
Stredná odborná škola, Štúrova 1388/23 A, Dubnica nad Váhom	42026393	Dcérska účtovná jednotka	Príspevková organizácia	0.00	0.00	0.00	1.1.2014	31.12.2014	Štúrova 1388/23 A	01841	Dubnica nad Váhom
Stredná odborná škola T.Vansovej 1054/45, Púchov	00632066	Dcérska účtovná jednotka	Príspevková organizácia	0.00	0.00	0.00	1.1.2014	31.12.2014	T. Vansovej 1054/45	02032	Púchov
Stredná odborná škola, T. Vansovej 32, Prievidza	42026407	Dcérska účtovná jednotka	Príspevková organizácia	0.00	0.00	0.00	1.1.2014	31.12.2014	T. Vansovej 32	97101	Prievidza
Stredná odborná škola, Ul. slovenských partizánov 1129/49, P	42141443	Dcérska účtovná jednotka	Príspevková organizácia	0.00	0.00	0.00	1.1.2014	31.12.2014	Ul.slov.partizánov 1129/49	01701	Považská Bystrica
Stredná priemyselná škola, Bzinská 11, Nové Mesto nad Váhom	00161403	Dcérska účtovná jednotka	Príspevková organizácia	0.00	0.00	0.00	1.1.2014	31.12.2014	Bzinská 11	91501	Nové Mesto nad Váhom
Stredná priemyselná škola, Obrancov mieru 343/1, Dubnica nad	00161586	Dcérska účtovná jednotka	Rozpočtová organizácia	0.00	0.00	0.00	1.1.2014	31.12.2014	Obrancov mieru 343/1	01841	Dubnica nad Váhom
Stredná priemyselná škola, Ul. slovenských partizánov 1132/5	00161594	Dcérska účtovná jednotka	Rozpočtová organizácia	0.00	0.00	0.00	1.1.2014	31.12.2014	Ul.slov.partizánov 1132/52	01701	Považská Bystrica
Stredná priemyselná škola, Ul. SNP 413/8, Myjava	00161381	Dcérska účtovná jednotka	Príspevková organizácia	0.00	0.00	0.00	1.1.2014	31.12.2014	Ul. SNP 413/8	90701	Myjava
Stredná umelecká škola, Staničná 8, Trenčín	00161438	Dcérska účtovná jednotka	Rozpočtová organizácia	0.00	0.00	0.00	1.1.2014	31.12.2014	Staničná 8	91105	Trenčín
Stredná zdravotnícka škola, J. Braneckého 4, Trenčín	00607363	Dcérska účtovná jednotka	Rozpočtová organizácia	0.00	0.00	0.00	1.1.2014	31.12.2014	J. Braneckého 4	91167	Trenčín
Stredná zdravotnícka škola, Školská 230, Považská Bystrica	00607002	Dcérska účtovná jednotka	Rozpočtová organizácia	0.00	0.00	0.00	1.1.2014	31.12.2014	Školská 230	01701	Považská Bystrica
Trenčianske múzeum v Trenčíne	34059199	Dcérska účtovná jednotka	Príspevková organizácia	0.00	0.00	0.00	1.1.2014	31.12.2014	Mierové námestie 46	91101	Trenčín
Trenčianske osvetové stredisko v Trenčíne	34059172	Dcérska účtovná jednotka	Príspevková organizácia	0.00	0.00	0.00	1.1.2014	31.12.2014	K dolnej stanici 7282/20A	91101	Trenčín
Trenčiansky samosprávny kraj	36126624	Materská účtovná jednotka	Samosprávny kraj (úrad samosprávneho kraja)	0.00	0.00	0.00	1.1.2014	31.12.2014	K dolnej stanici 7282/20A	91150	Trenčín
Verejná knižnica Michala Rešetku v Trenčíne	35629011	Dcérska účtovná jednotka	Príspevková organizácia	0.00	0.00	0.00	1.1.2014	31.12.2014	Hasičská ul.1	91182	Trenčín
Vlastivedné múzeum v Považskej Bystrici	34059041	Dcérska účtovná jednotka	Príspevková organizácia	0.00	0.00	0.00	1.1.2014	31.12.2014	Ul.Slov. partizánov 1132/52	01701	Považská Bystrica



Tabuľka č. 2 - Neobežný majetok

Položka majetku	Číslo riadku	Obstarávacia cena					Oprávk				
		2013	Prírastky	Úbytky	Presuny	2014	2013	Prírastky	Úbytky	Presuny	2014
a	b	1	2	3	4	5	6	7	8	9	10
Aktivované náklady na vývoj	01	3 385,78				3 385,78					
Softvér	02	7 370 118,84	900,00	16 100,66	498 996,72	7 853 914,90	6 032 653,25	608 055,49	16 100,66		6 624 608,08
Oceniteľné práva	03	2 638,80				2 638,80	73,30	879,60			952,90
Goodwill alebo záporný goodwill z konsolidácie kapitálu	04										
Drobný dlhodobý nehmotný majetok	05	8 398,13		939,27		7 458,86	5 089,16		546,26		4 542,90
Ostatný dlhodobý nehmotný majetok	06	323 476,53		116,68	22 887,76	346 247,61	57 066,42	73 969,79	116,68		130 919,53
Obstaranie dlhodobého nehmotného majetku	07		521 884,48		-521 884,48						
Poskytnuté preddavky na dlhodobý nehmotný majetok	08										
<b>Dlhodobý nehmotný majetok spolu (súčet r. 01 až 08)</b>	<b>09</b>	<b>7 708 018,08</b>	<b>522 784,48</b>	<b>17 156,61</b>		<b>8 213 645,95</b>	<b>6 094 882,13</b>	<b>682 904,88</b>	<b>16 763,60</b>		<b>6 761 023,41</b>
Pozemky	10	11 257 196,19	1 768 427,27	43 658,09	43 804,42	13 025 769,79					
Umelecké diela a zbierky	11	39 379,97				39 379,97					
Predmety z drahých kovov	12										
Stavby	13	288 436 169,11	1 450 257,86	1 404 914,82	3 982 289,03	292 463 801,18	144 284 067,19	6 960 395,38	1 419 196,77	117 925,25	149 943 191,05
Samostatné hnutelné veci a súbory hnutelných vecí	14	37 495 136,67	121 763,09	665 149,00	844 823,16	37 796 573,92	32 018 593,48	1 847 026,35	882 723,47	-117 925,25	32 864 971,11
Dopravné prostriedky	15	19 301 151,05	24 383,00	118 938,78	-65 314,98	19 141 280,29	13 166 116,81	1 729 889,38	249 744,78		14 646 261,41
Pestovateľské celky trvalých porastov	16	183 787,05				183 787,05	62,25	29,88			92,13
Základné stádo a ťažné zvieratá	17	1 327,76				1 327,76	1 327,76				1 327,76
Drobný dlhodobý hmotný majetok	18	1 116 496,60		19 849,26	-5 048,40	1 091 598,94	1 009 463,21	24 411,62	29 750,10		1 004 124,73
Ostatný dlhodobý hmotný majetok	19	2 753 277,74	11 439,19	36 777,24	758 490,19	3 486 429,88	437 063,61	91 525,41	36 777,24		491 811,78
Obstaranie dlhodobého hmotného majetku	20	19 349 805,66	2 973 188,01	1 388 307,32	-5 559 043,42	15 375 642,93					
Poskytnuté preddavky na dlhodobý hmotný majetok	21										
<b>Dlhodobý hmotný majetok spolu (súčet r. 10 až 21)</b>	<b>22</b>	<b>379 933 727,80</b>	<b>6 349 458,42</b>	<b>3 677 594,51</b>		<b>382 605 591,71</b>	<b>190 916 694,31</b>	<b>10 653 278,02</b>	<b>2 618 192,36</b>		<b>198 951 779,97</b>
Podielové cenné papiere a podiely v dcérskej účtovnej jednotke	23										
Podielové cenné papiere a podiely v spoločnosti s podstatným vplyvom	24										
Realizovateľné cenné papiere a podiely	25										
Dlhové cenné papiere držané do splatnosti	26										
Pôžičky účtovnej jednotke v konsolidovanom celku	27										
Ostatné pôžičky	28										
Ostatný dlhodobý finančný majetok	29										
Obstaranie dlhodobého finančného majetku	30										
<b>Dlhodobý finančný majetok spolu (súčet r. 23 až 30)</b>	<b>31</b>										
<b>Neobežný majetok spolu (r. 09 + r. 22 + r. 31)</b>	<b>32</b>	<b>387 641 745,88</b>	<b>6 872 242,90</b>	<b>3 694 751,12</b>		<b>390 819 237,66</b>	<b>197 011 576,44</b>	<b>11 336 182,90</b>	<b>2 634 955,96</b>		<b>205 712 803,38</b>

Tabuľka č. 2 - Neobežný majetok

Položka majetku	Číslo riadku	Opravné položky					Zostatková hodnota	
		2013	Prírastky	Úbytky	Presuny	2014	2013	2014
a	b	11	12	13	14	15	16	17
Aktivované náklady na vývoj	01	3 385,78				3 385,78		
Softvér	02	3 169,63				3 169,63	1 334 295,96	1 226 137,19
Oceniteľné práva	03						2 565,50	1 685,90
Goodwill alebo záporný goodwill z konsolidácie kapitálu	04							
Drobný dlhodobý nehmotný majetok	05	3 308,97		393,01		2 915,96		
Ostatný dlhodobý nehmotný majetok	06						266 410,11	215 328,08
Obstaranie dlhodobého nehmotného majetku	07							
Poskytnuté preddavky na dlhodobý nehmotný majetok	08							
<b>Dlhodobý nehmotný majetok spolu (súčet r. 01 až 08)</b>	<b>09</b>	<b>9 864,38</b>		<b>393,01</b>		<b>9 471,37</b>	<b>1 603 271,57</b>	<b>1 443 151,17</b>
Pozemky	10						11 257 196,19	13 025 769,79
Umelecké diela a zbierky	11						39 379,97	39 379,97
Predmety z drahých kovov	12							
Stavby	13	877 000,92	65 484,40	894 925,34		47 559,98	143 275 101,00	142 473 050,15
Samostatné hnutelné veci a súbory hnutelných vecí	14	-13 581,09	40 764,35	36 978,15		-9 794,89	5 490 124,28	4 941 397,70
Dopravné prostriedky	15	-6 723,69	6 723,69				6 141 757,93	4 495 018,88
Pestovateľské celky trvalých porastov	16						183 724,80	183 694,92
Základné stádo a ťažné zvieratá	17							
Drobný dlhodobý hmotný majetok	18						107 033,39	87 474,21
Ostatný dlhodobý hmotný majetok	19						2 316 214,13	2 994 618,10
Obstaranie dlhodobého hmotného majetku	20	2 762 158,22	26 748,44	566 431,77		2 222 474,89	16 587 647,44	13 153 168,04
Poskytnuté preddavky na dlhodobý hmotný majetok	21							
<b>Dlhodobý hmotný majetok spolu (súčet r. 10 až 21)</b>	<b>22</b>	<b>3 618 854,36</b>	<b>139 720,88</b>	<b>1 498 335,26</b>		<b>2 260 239,98</b>	<b>185 398 179,13</b>	<b>181 393 571,76</b>
Podielové cenné papiere a podiely v dcérskej účtovnej jednotke	23							
Podielové cenné papiere a podiely v spoločnosti s podstatným vplyvom	24							
Realizovateľné cenné papiere a podiely	25							
Dlhové cenné papiere držané do splatnosti	26							
Pôžičky účtovnej jednotke v konsolidovanom celku	27							
Ostatné pôžičky	28							
Ostatný dlhodobý finančný majetok	29							
Obstaranie dlhodobého finančného majetku	30							
<b>Dlhodobý finančný majetok spolu (súčet r. 23 až 30)</b>	<b>31</b>							
<b>Neobežný majetok spolu (r. 09 + r. 22 + r. 31)</b>	<b>32</b>	<b>3 628 718,74</b>	<b>139 720,88</b>	<b>1 498 728,27</b>		<b>2 269 711,35</b>	<b>187 001 450,70</b>	<b>182 836 722,93</b>

Tabuľka č. 7 - Opravné položky k zásobám

Číslo účtu	Názov účtu	Zostatok opravnej položky 2013	Tvroba	Zníženie	Zrušenie	Zostatok opravnej položky 2014
a	b	1	2	3	4	5
112	Materiál na sklade	7 136,31	4 040,13		7 136,31	4 040,13
<b>Spolu</b>		<b>7 136,31</b>	<b>4 040,13</b>	<b>0,00</b>	<b>7 136,31</b>	<b>4 040,13</b>

Tabuľka č. 8 - Opravné položky k pohľadávkam

Číslo účtu	Názov účtu	Zostatok opravnej položky 2013	Tvroba	Zníženie	Zrušenie	Zostatok opravnej položky 2014
a	b	1	2	3	4	5
311	Odberatelia	805 401,73	76 617,92	75 010,19	18 640,02	788 369,44
318	Pohľadávky z nedaňových príjmov obcí a VÚC	526 888,19	82 040,75	52 389,84	15 386,52	541 152,58
374	Pohľadávky z nájmu	13 883,38	6 941,69			20 825,07
378	Iné pohľadávky	523 712,95	22 763,93	7 425,99	4 056,01	534 994,88
<b>Spolu</b>		<b>1 869 886,25</b>	<b>188 364,29</b>	<b>134 826,02</b>	<b>38 082,55</b>	<b>1 885 341,97</b>

Tabuľka č. 9 - Pohľadávky podľa doby splatnosti

Pohľadávky podľa doby splatnosti	číslo riadku	Zostatok 2014	Zostatok 2013
a	b	1	2
Pohľadávky v lehote splatnosti v tom:	01	6 907 947,98	9 469 639,61
Pohľadávky so zostatkovou dobou splatnosti do jedného roka vrátane	02	6 340 055,25	8 883 435,46
Pohľadávky so zostatkovou dobou splatnosti od jedného do piatich rokov vrátane	03	16 773,82	16 773,82
Pohľadávky so zostatkovou dobou splatnosti dlhšou ako päť rokov	04	551 118,91	569 430,33
Pohľadávky po lehote splatnosti	05	3 277 938,78	931 207,79
<b>Spolu (r. 01 + r. 05)</b>	<b>06</b>	<b>10 185 886,76</b>	<b>10 400 847,40</b>

Tabuľka č. 10 - Časové rozlíšenie na strane aktív - náklady budúcich období

Náklady budúcich období	Zostatok 2014	Zostatok 2013
Nájomné	579 246,00	597 310,75
Náklady z budúceho odvodu príjmov RO		
Nájomné reklamných plôch, vysielacieho času, inzertného priestoru	36,35	16 242,97
Predplatné	40 260,12	47 993,21
Predplatné poisťné	28 554,50	25 344,22
Ostatné	136 901,87	191 044,64
<b>Spolu</b>	<b>784 998,84</b>	<b>877 935,79</b>

Tabuľka č. 11 - Časové rozlíšenie na strane aktív - príjmy budúcich období

Príjmy budúcich období	Zostatok 2014	Zostatok 2013
Nájomné	1 148,25	556,29
Poisťné plnenie		
Ostatné	8 498 865,94	6 492 403,09
<b>Spolu</b>	<b>8 500 014,19</b>	<b>6 492 959,38</b>

Tabuľka č. 12 - Vlastné imanie

Názov položky	Oceňovacie rozdiely z precenenia majetku a záväzkov	Oceňovacie rozdiely z kapitálových účastín	Zákonný rezervný fond	Ostatné fondy	Nevysporiadaný výsledok hospodárenia minulých rokov	Výsledok hospodárenia	Podiely iných účtovných jednotiek
a	1	2	3	4	5	6	7
Zostatok 2013					82 986 509,34	-8 917 911,29	
Prírastky					3 049 460,21	1 817 440,73	
Úbytky					378 729,09	3 662,76	
Presun					-8 921 574,05	8 921 574,05	
<b>Zostatok 2014</b>	<b>0,00</b>	<b>0,00</b>	<b>0,00</b>	<b>0,00</b>	<b>76 735 666,41</b>	<b>1 817 440,73</b>	<b>0,00</b>

**Tabuľka č. 13 - Rezervy zákonné**

Názov položky	Číslo riadku	Zostatok 2013	Presun	Tvorba	Použitie	Zrušenie	Zostatok 2014
a	b	1	2	3	4	5	6
<b>Rezervy zákonné dlhodobé</b>							
Rekultivácia pozemku, uzavretie, rekultivácia a monitorovanie skládky odpadov po jej uzatvorení	01						
Náklady súvisiace s odstránením znečistenia životného prostredia, odpadov a obalov	02						
Iné	03						
<b>Spolu rezervy zákonné dlhodobé (súčet r. 01 až r. 03)</b>	<b>04</b>						
<b>Rezervy zákonné krátkodobé</b>							
Rekultivácia pozemku, uzavretie, rekultivácia a monitorovanie skládky odpadov po jej uzatvorení	05						
Náklady súvisiace s odstránením znečistenia životného prostredia, odpadov a obalov	06						
Iné	07	90 520,61		121 180,53	90 283,97	236,64	121 180,53
<b>Spolu rezervy zákonné krátkodobé (súčet r. 05 až r. 07)</b>	<b>08</b>	<b>90 520,61</b>		<b>121 180,53</b>	<b>90 283,97</b>	<b>236,64</b>	<b>121 180,53</b>

**Tabuľka č. 14 - Rezervy ostatné**

Názov položky	Číslo riadku	Zostatok 2013	Presun	Tvorba	Použitie	Zrušenie	Zostatok 2014
a	b	1	2	3	4	5	6
<b>Rezervy ostatné dlhodobé</b>							
Rekultivácia pozemku, uzavretie, rekultivácia a monitorovanie skládky odpadov po jej uzatvorení	01						
Zamestnanecké požitky	02						
Náklady súvisiace s odstránením znečistenia životného prostredia, odpadov a obalov	03						
Prebiehajúce a hroziace súdne spory	04						
Iné	05	57 645,36		377,00	2 548,36	28 339,00	27 135,00
<b>Spolu rezervy ostatné dlhodobé (súčet r. 01 až r. 05)</b>	<b>06</b>	<b>57 645,36</b>		<b>377,00</b>	<b>2 548,36</b>	<b>28 339,00</b>	<b>27 135,00</b>
<b>Rezervy ostatné krátkodobé</b>							
Rekultivácia pozemku, uzavretie, rekultivácia a monitorovanie skládky odpadov po jej uzatvorení	07						
Zamestnanecké požitky	08						
Náklady súvisiace s odstránením znečistenia životného prostredia, odpadov a obalov	09	35,45		35,45	35,45		35,45
Nevyfakturované dodávky a služby	10	83 986,27		39 615,96	71 130,63	12 855,64	39 615,96
Náklady na zostavenie, overenie, zverejnenie účtovnej závierky a výročnej správy týkajúcej sa vykazovaného účtovného obdobia	11	15 600,00		20 690,00	15 600,00		20 690,00
Prebiehajúce a hroziace súdne spory	12			497 000,00			497 000,00
Iné	13	4 545 965,35		1 411 066,91	5 224 038,15	395 289,61	337 704,50
<b>Spolu rezervy ostatné krátkodobé (súčet r. 7 až r. 13)</b>	<b>14</b>	<b>4 645 587,07</b>		<b>1 968 408,32</b>	<b>5 310 804,23</b>	<b>408 145,25</b>	<b>895 045,91</b>

Tabuľka č. 15 - Závazky podľa doby splatnosti

Závazky podľa doby splatnosti	číslo riadku	Zostatok 2014	Zostatok 2013
a	b	1	2
Závazky v lehote splatnosti v tom:	01	20 069 939,25	32 592 374,79
Závazky so zostatkovou dobou splatnosti do jedného roka vrátane	02	19 311 184,68	31 822 585,51
Závazky so zostatkovou dobou splatnosti od jedného do piatich rokov vrátane	03	208 465,51	201 188,80
Závazky so zostatkovou dobou splatnosti dlhšou ako päť rokov	04	550 289,06	568 600,48
Závazky po lehote splatnosti	05	29 783 887,31	15 564 513,63
<b>Spolu (r. 01 + r. 05)</b>	<b>06</b>	<b>49 853 826,56</b>	<b>48 156 888,42</b>

Tabuľka č. 16 - Bankové úvery

Charakter bankového úveru	Poskytovateľ bankového úveru	Mena	Úroková sadzba v %	Dátum splatnosti	Krátkodobá časť		Dlhodobá časť		Výška istiny 2014	Nákladový úrok za rok 2014
					Zostatok 2014	Zostatok 2013	Zostatok 2014	Zostatok 2013		
a	b	1	2	3	4	5	6	7	8	9
investičný	Externé účtovné jednotky	eur	1,48	23.12.2031		3 735 571,00		9 683 511,35		118 870,72
investičný	Externé účtovné jednotky	eur	1,49	25.10.2038	2 242 052,00		50 854 981,39		53 097 033,39	451 999,81
investičný	Externé účtovné jednotky	eur	1,7	25.12.2016		1 492 540,00		20 522 380		219 583,50
investičný	Externé účtovné jednotky	eur	1,74	25.12.2021		1 175 291,12		19 392 303,66		209 402,92
<b>Spolu</b>					<b>2 242 052,00</b>	<b>6 403 402,12</b>	<b>50 854 981,39</b>	<b>49 598 195,01</b>	<b>53 097 033,39</b>	<b>999 856,95</b>

**Tabuľka č. 17 - Časové rozlíšenie na strane pasív - Výdavky budúcich období**

Výdavky budúcich období	číslo riadku	Zostatok 2014	Zostatok 2013
a	b	1	2
Nájomné	01	35,00	35,00
Ostatné	02	55,80	2 833,94
<b>Spolu</b>	03	<b>90,80</b>	<b>2 868,94</b>

**Tabuľka č. 18 - Časové rozlíšenie na strane pasív - Výnosy budúcich období**

Výnosy budúcich období	číslo riadku	Zostatok 2014	Zostatok 2013
a	b	1	2
Nájomné	01	583 916,30	588 563,78
Predplatné	02	4 838,22	4 547,48
Výnosy z budúceho odvodu príjmov RO	03		
Zaplatené paušály	04	15,59	
Zostatky v súvislosti s emisnými kvótami	05		
Transfery	06	30 965 353,00	29 040 542,23
Ostatné	07	4 319 092,34	4 246 792,97
<b>Spolu</b>	08	<b>35 873 215,45</b>	<b>33 880 446,46</b>



**Tabuľka č. 19 - Náklady na služby**

Náklady na služby	číslo riadku	Hlavná činnosť	Podnikateľská činnosť	Spolu 2014	Spolu 2013
a	b	1	2	3	4
Nákup licencií a licenčné poplatky	01	4 023,29		4 023,29	9 612,00
Doprava, preprava	02	104 380,69	44,89	104 425,58	114 408,57
Prenájom (lízing)	03	15 866,66		15 866,66	18 748,48
Nájomné - budovy, objekty alebo ich časti	04	225 170,35	55 974,80	281 145,15	244 591,24
Nájomné - dopravné prostriedky	05				
Nájomné - iné	06	54 552,21	1 757,81	56 310,02	164 035,19
Právne, ekonomické a iné poradenstvo	07	16 841,19	3 648,29	20 489,48	25 181,42
Poradenstvo - hardware, software	08	71 903,50		71 903,50	116 820,11
Propagácia, reklama, inzercia	09	295 150,14	427,15	295 577,29	421 464,82
Školenia, kurzy, semináre, porady, konferencie, sympózia	10	68 804,91	313,66	69 118,57	44 564,97
Administratívne/Režijné náklady	11	76 045,11	1 957,81	78 002,92	64 550,01
Strážna služba	12	14 809,60		14 809,60	20 864,08
Telekomunikačné služby	13	578 398,26	9 858,51	588 256,77	327 419,68
Štúdie, expertízy, posudky	14	28 044,46	212,82	28 257,28	41 954,17
Konkurzy a súťaže	15	30 353,71		30 353,71	8 871,62
Spotreba poštových známok a poštové služby hradené hotovostne	16	40 192,36	1 077,30	41 269,66	58 717,10
Ostatné poštové služby	17	38 440,02	1 292,84	39 732,86	52 385,67
Náklady na overenie účtovnej závierky	18	18 790,00		18 790,00	51 360,00
Náklady na uisťovacie audítorské služby s výnimkou overenia účtovnej závierky	19	9 399,91		9 399,91	
Náklady na súvisiace audítorské služby	20				
Náklady na daňové poradenstvo poskytnuté audítorom alebo audítorskou spoločnosťou	21				
Náklady na ostatné neaudítorské služby poskytnuté audítorom alebo audítorskou spoločnosťou	22				
Iné služby	23	4 853 943,30	104 091,09	4 958 034,39	5 358 759,93
<b>Spolu</b>	24	<b>6 545 109,67</b>	<b>180 656,97</b>	<b>6 725 766,64</b>	<b>7 144 309,06</b>

**Tabuľka č. 20 - Ostatné náklady na prevádzkovú činnosť**

Ostatné náklady na prevádzkovú činnosť	číslo riadku	Hlavná činnosť	Podnikateľská činnosť	Spolu 2014	Spolu 2013
a	b	1	2	3	4
Náhrady zo zodpovednosti za spôsobené škody	01	978,00		978,00	400,00
Náhrady cestovných nákladov iným než vlastným zamestnancom	02	244 922,64		244 922,64	38 718,14
Náhrada mzdy a plátov iným než vlastným zamestnancom	03	4 841,97		4 841,97	724,96
Odmeny a príspevky iným než vlastným zamestnancom (poslancom, členom komisií a podobne)	04	500,00		500,00	295 977,77
Členské príspevky	05	2 120,00		2 120,00	1 678,86
Iné	06	509 174,38	8 582,72	517 757,10	563 221,43
<b>Spolu</b>	07	<b>762 536,99</b>	<b>8 582,72</b>	<b>771 119,71</b>	<b>900 721,16</b>

**Tabuľka č. 21 - Ostatné finančné náklady**

Ostatné finančné náklady	číslo riadku	Hlavná činnosť	Podnikateľská činnosť	Spolu 2014	Spolu 2013
a	b	1	2	3	4
Poistenie nehnuteľností	01	139 499,57		139 499,57	140 094,26
Poistenie dopravných prostriedkov	02	94 272,20		94 272,20	146 071,79
Ostatné poistenie	03	32 790,20	88,00	32 878,20	1 133,22
Bankové výdavky/poplatky	04	430 395,02	3 367,80	433 762,82	45 345,58
Ostatné finančné náklady	05	40 438,85	461,11	40 899,96	33 040,64
<b>Spolu</b>	06	<b>737 395,84</b>	<b>3 916,91</b>	<b>741 312,75</b>	<b>365 685,49</b>

**Tabuľka č. 22 - Ostatné výnosy z prevádzkovej činnosti**

Ostatné výnosy z prevádzkovej činnosti	číslo riadku	Hlavná činnosť	Podnikateľská činnosť	Spolu 2014	Spolu 2013
a	b	1	2	3	4
Dobropisy, refundácie nákladov minulého účtovného obdobia	01	83 719,86	260,00	83 979,86	53 384,89
Výnosy z prenájmu	02	344 023,22	765 758,69	1 109 781,91	1 166 298,13
Poistné plnenia	03	16 510,29	1 165,60	17 675,89	27 317,00
Inventúrne prebytky	04				4,49
Náhrada za škodu	05	5 364,42	1 214,59	6 579,01	16 418,62
Ostatné	06	765 499,37	10 215,83	775 715,20	717 433,91
<b>Spolu</b>	07	<b>1 215 117,16</b>	<b>778 614,71</b>	<b>1 993 731,87</b>	<b>1 980 857,04</b>

**Tabuľka č. 23 - Informácie o iných aktívach a iných pasívach**

Iné aktíva a iné pasíva	Číslo riadku	Zostatok 2014	Zostatok 2013
a	b	1	2
Budúce právo zo servisných zmlúv, poisťných zmlúv, koncesionárskych zmlúv, licenčných zmlúv	01		18 706,32
Aktívne súdne spory	02		
Ostatné iné aktíva	03	1 633 346,54	2 642 766,89
Závázky z poskytnutých záruk	04		
Závázky z existujúcich alebo hroziacich súdnych sporov	05		
Závázky zo všeobecne záväzných právnych predpisov	06		
Závázky z ručenia	07		
Závázky súvisiace s odstránením znečistenia životného prostredia a environmentálnych záťaží	08		
Ostatné iné pasíva	09		
Povinnosti z devízových termínovaných obchodov a iných finančných derivátov	10		
Povinnosti z opčných obchodov	11		
Zákonná alebo zmluvná povinnosť odobrať určité produkty, napríklad z dodávateľských zmlúv alebo odberateľských zmlúv	12		
Povinnosti z finančného prenájmu, nájomných zmlúv, servisných zmlúv, poisťných zmlúv, koncesionárskych zmlúv, licenčných zmlúv a podobných zmlúv	13		
Iné povinnosti	14		

**Tabuľka č. 24 - Zoznam nehnuteľných kultúrnych pamiatok spravovaných účtovnou jednotkou**

<b>Nehuteľná kultúrna pamiatka</b>	<b>Správca nehnuteľnej kultúrnej pamiatky</b>	<b>Hodnota</b>
<b>a</b>	<b>1</b>	<b>2</b>
Budova školská /A budova gymnázia/	Trenčiansky samosprávny kraj	629 271,75
Budova školy blok A a blok B	TSK	821 852,72
Dom súp. číslo 100, budova galérie	Galéria M.A.Bazovského v Trenčíne	1 538 047,00
Kaštieľ	DSS Adamovské Kochanovce	493 048,85
Kaštieľ + ostatné plochy pamiatkové	SOŠ Pruské	584 959,17
Kaštieľ - domov spoločného ubytovania	CSS Nádej Dolný Lieskov	81 317,63
Kláštor Františkánov	Rehoľa menších bratov Františkánov	68 578,80
Pamätný dom Janka Jesenského	Gymnázium Janka Jesenského, Radlinského	19 728,63
Park a zastavaná plocha	CSS Nádej Dolný Lieskov	2 861,98
Záhradný dom	DSS Adamovské Kochanovce	6 954,89
budova Považskej knižnice	Považská knižnica v Považskej Bystrici	25 947,50
<b>Spolu</b>		<b>4 272 568,92</b>