





TRENČIANSKY  
SAMOSPRÁVNÝ  
KRAJ



VÝROČNÁ SPRÁVA  
ZA ROK 2018



	Strana
Úvodné slovo predsedu TSK	
<b>1. <u>Identifikácia Trenčianskeho samosprávneho kraja</u></b>	<b>10</b>
<b>2. <u>Orgány Trenčianskeho samosprávneho kraja</u></b>	<b>14</b>
2.1 <u>Predseda Trenčianskeho samosprávneho kraja</u>	14
2.2 <u>Zastupiteľstvo Trenčianskeho samosprávneho kraja</u>	15
<b>3. <u>Organizačná štruktúra Trenčianskeho samosprávneho kraja a vývoj zamestnanosti TSK</u></b>	<b>18</b>
<b>4. <u>Správa o činnosti TSK v roku 2018</u></b>	<b>26</b>
4.1 <u>Doprava</u>	26
4.1.1 <u>Cestná doprava</u>	26
4.1.2 <u>Správa a údržba ciest</u>	31
4.1.3 <u>Cyklodoprava</u>	34
4.2 <u>Zdravotníctvo</u>	35
4.3 <u>Kultúra</u>	42
4.4 <u>Vzdelávanie</u>	48
4.5 <u>Sociálne zabezpečenie</u>	56
4.6 <u>Realizácia projektov</u>	67
4.6.1 <u>Regionálny rozvoj</u>	67
4.6.2 <u>Sprostredkovateľský orgán pod riadiacim orgánom</u>	81
4.7 <u>Medzinárodná spolupráca a propagácia</u>	82
4.7.1 <u>Propagácia TSK</u>	82
4.7.2 <u>Spolupráca so zahraničnými partnermi</u>	94
4.7.3 <u>Transparentnosť</u>	96
4.8 <u>Elektronizácia verejnej správy</u>	97
<b>5. <u>Rozpočet a plnenie rozpočtu TSK v roku 2018 vrátane rozpočtových organizácií</u></b>	<b>98</b>
<b>6. <u>Analýza významných položiek z účtovnej závierky k 31.12.2018</u></b>	<b>115</b>
6.1 <u>Individuálna účtovná závierka</u>	115
6.1.1 <u>Stav dlhodobého hmotného a nehmotného majetku</u>	115
6.1.2 <u>Odpredaj dlhodobého nehnuteľného majetku</u>	116

<b>6.1.3</b>	<b><u>Analýza výnosov a nákladov</u></b>	<b><u>117</u></b>
<b>6.1.4.</b>	<b><u>Bilancia aktív a pasív IÚZ k 31.12.2018</u></b>	<b><u>119</u></b>
<b>6.2</b>	<b><u>Konsolidovaná účtovná závierka 2018</u></b>	<b><u>124</u></b>
<b>6.2.1</b>	<b><u>Stav dlhodobého hmotného a nehmotného majetku k 31.12.2018</u></b>	<b><u>124</u></b>
<b>6.2.2</b>	<b><u>Analýza nákladov a výnosov KC TSK k 31.12.2018</u></b>	<b><u>126</u></b>
<b>6.2.3</b>	<b><u>Bilancia aktív a pasív KÚZ k 31.12.2018</u></b>	<b><u>127</u></b>
<b>7.</b>	<b>Prílohy čerpania rozpočtových výdavkov podľa oddielov funkčnej klasifikácie č. 1- 6 za rok 2018</b>	
<b>8.</b>	<b>Individuálna účtovná závierka 2018</b>	
<b>9.</b>	<b>Konsolidovaná účtovná závierka 2018</b>	

Vážení obyvatelia Trenčianskeho samosprávneho kraja, som rád, že môžem pri ohliadnutí sa za rokom 2018 skonštatovať, že nastolený trend, ktorý sme naštartovali v mojom prvom volebnom období, pokračoval aj v roku 2018. Naše predchádzajúce úsilie sa nám v minulom roku začalo viditeľne reálne ukazovať. Pre mnohé oblasti, ktorým na župe prikladáme veľký dôraz, bol uplynulý rok kľúčový a to najmä na poli zdravotníctva, sociálnych služieb, školstva, dopravy i regionálneho rozvoja.

### **Nad'alej spoločensky zodpovedná župa s najlepším župným webovým sídlom a najtransparentnejšou nemocnicou na Slovensku**

Teší ma, že náš zodpovedný prístup k životnému prostrediu, obyvateľom kraja, ale i k hospodáreniu s verejnými financiami už druhým rokom ocenil Úrad pre normalizáciu, metrologiu a skúšobníctvo Slovenskej republiky. Po roku sme opäť obhájili titul Organizácia rozvíjajúca spoločenskú zodpovednosť. Na župnom úrade sme presvedčení o tom, že ako organizácia pôsobiaca vo verejnom sektore máme voči svojim obyvateľom a životnému prostrediu morálny záväzok. Práve z tohto dôvodu sa v rámci spoločenskej zodpovednosti snažíme minimalizovať negatívne vplyvy na životné prostredie a zároveň uskutočňovať také rozhodnutia, ktoré sú pre spoločnosť a prostredie hodnotovo správne.



Dlhoročná snaha župy správať sa zodpovedne, efektívne a transparentne je možná iba vďaka dosiahnutiu rovnováhy medzi ekonomickou, sociálnou a environmentálnou činnosťou. Snažíme sa byť otvorenou a transparentnou župou. Webové sídlo TSK, ako jeden z najvýraznejších komunikačných nástrojov kraja, bolo dokonca ocenené ako najlepší web spomedzi všetkých samosprávnych krajov. Za jeden z dôležitých krokov smerom k väčšej zodpovednosti považujem aj aktualizáciu smernice o verejnom obstarávaní TSK. Vďaka nej môžu jedálne župných škôl, nemocníc i zariadení sociálnych služieb obstarávať kvalitnejšie a čerstvejšie potraviny, a to priamo od lokálnych a regionálnych dodávateľov.

Titulom Najtransparentnejšej nemocnice za rok 2018 sa môže pochváliť jedna z našich troch krajských nemocníc, a to Nemocnica s poliklinikou v Prievidzi so sídlom v Bojniciach. V rebríčku INEKO v kategórii Najvyššia transparentnosť dosiahla spomedzi všeobecných, štátnych, univerzitných i fakultných nemocníc na Slovensku takmer 80%.

### **Prvé kilometre cyklotrás odovzdané verejnosti, krajské cesty začala brázditi dvadsaťpäťka nových autobusov, cyklobusy jazdili po nových trasách**

Po rokoch príprav sme cyklistickej verejnosti v minulom roku odovzdali do užívania prvé dva úseky Vážskej cyklomagistrály. Vyžiť sa športovo môžu nadšenci na 13,4 km úseku medzi Hornou Stredou a Novým Mestom nad Váhom a 4,2 km úseku medzi Púchovom a Nosickou priehradou. Pokročili aj plány výstavby cyklotrasy na hornej Nitre, pokračoval proces prípravy projektovej dokumentácie pre územné rozhodnutia na dva jej úseky. Ďalšie kroky urobila župa aj na medzinárodnom projekte Na bicykli po stopách histórie. Ten po úspešnom dokončení prepojí Trenčiansky hrad s hradom Brumov.





Dopravná infraštruktúra má pre dynamický rozvoj kraja nesmierny význam. Bezmála 1 500 km ciest II. a III. triedy, ktoré župa spravuje prostredníctvom Správy ciest, sú každodenne využívané nielen obyvateľmi kraja. Na súvislé opravy ciest sme preto v župnom rozpočte minulý rok vyčlenili objem finančných prostriedkov vo výške až 6 miliónov eur. Vďaka tomu bolo zrekonštruovaných 48 úsekov v celkovej dĺžke viac ako 58 km ciest vo všetkých 9 okresoch Trenčianskeho kraja.

V oblasti dopravy sme v roku 2018 nadviazali na novinky, ktoré sme zaviedli pre verejnosť v predchádzajúcom roku. Už druhým rokom tak bolo počas letnej sezóny možné využiť služby autobusu so zapriahnutým cyklovozíkom s kapacitou 24 bicyklov na dvoch linkách prímestskej autobusovej dopravy. Zároveň obyvatelia krajského mesta aj v roku 2018 platili za prepravu modrými autobusmi na jeho území rovnakú cenu, ako v prípade využitia mestskej hromadnej dopravy.

Na krajské cesty sa po novembri 2018 vydala dvadsaťpäťka nových modrých autobusov. Moderné, bezpečné a ekologické dopravné prostriedky sú vybavené klimatizáciou, bezpečnostnými prvkami, modernými informačnými tabuľami, ale tiež i ekologickými motormi, ktoré spĺňajú prísne európske normy. **Kvôli zvýšeniu bezpečnosti na cestách sme na 24 priechodoch pre chodcov osadili bezpečnostné prvky a osvetlenie.**



#### **Funkcia národného ambasádora ako uznanie za úspechy v duáli**

Na poli školstva si Trenčiansky samosprávny kraj zachoval pozíciu lídra systému duálneho vzdelávania. Vďaka za to najmä aktívnej spolupráci so zamestnávateľmi a projektu Hrdina remesla. V systéme duálneho vzdelávania máme spomedzi ostatných vyšších územných celkov zapojené všetky stredné odborné školy, 878 študentov a 91 firiem. Tieto čísla nás oprávnené radia k najúspešnejšiemu slovenskému kraju, čo si všimli aj na celonárodnej úrovni. Za tieto tri prvenstvá sme si v decembri 2018 prevzali ocenenie Asociácie priemyselných zväzov v spolupráci s Radou zamestnávateľov pre systém duálneho vzdelávania a Štátnym inštitútom odborného vzdelávania.



Dovolím si konštatovať, že to boli práve úspechy v systéme duálneho vzdelávania, vďaka ktorým som bol vybraný Ministerstvom školstva, vedy, výskumu a športu SR a Európskou komisiou za prvého slovenského národného ambasádora pre odborné vzdelávanie a prípravu. Moja úloha ako národného ambasádora spočívala v pozitívnom ovplyvňovaní vnímania odborného vzdelávania a prípravy v očiach mladých ľudí. Úspechy, ktoré sme dosiahli na poli odborného vzdelávania, som odprezentoval aj na záverečnom podujatí Európskeho týždňa odborných zručností vo Viedni.



Trenčiansky kraj sa môže pochváliť najmodernejšou školskou budovou na Slovensku. Budova Strednej priemyselnej školy stavebnej E. Belluša v Trenčíne v stredoškolskom campuse, disponujúca najmodernejšími energetickými výdobytkami, bola študentom a zamestnancom školy odovzdaná do užívania na začiatku školského roka 2018/2019. Vďaka technológiám ako rekuperácia vzduchu, solárny systém na ohrev vody v školskom bazéne či fotovoltaika zároveň slúži aj ako učebná pomôcka. V stredoškolskom campuse sa nachádza aj Stredná športová škola, pre ktorú župa v minulom roku vybudovala celkom novú telocvičňu s parametrami športovej haly a bežeckým tunelom. Od septembra 2018 ju naplno využívajú nielen talentovaní športovci navštevujúci školu, ale aj volejbalisti v rámci Centra olympijskej prípravy v Trenčíne.

V roku 2018 sme spolu s Úradom splnomocnenca vlády SR pre rozvoj občianskej spoločnosti spustili na 16 župných stredných školách pilotný **ročník zavádzania participatívnych rozpočtov**, ktorý umožňuje študentom školy rozhodnúť o tom, ako bude využitá časť finančných prostriedkov zo župného rozpočtu. Koncom roka 2018 sa za účelom odovzdania teoretických poznatkov riaditeľom škôl a povereným školským koordinátorom začala prípravná fáza tréningu úspešnej šestnástky žiadateľov.

#### **Zriadené nové oddelenie v považskobystrickej nemocnici**

V oblasti zdravotníctva sme v uplynulom roku otvorili nové geriatrické oddelenie v jednej z našich troch župných nemocníc. To vzniklo v Nemocnici s poliklinikou v Považskej Bystrici rekonštrukciou pôvodného kožného traktu. Oddelenie s 25 lôžkami pre pacientov nad 65 rokov odľahčilo interné oddelenie nemocnice a ľuďom v dôchodkovom




veku je schopné poskytnúť odbornú špecializovanú starostlivosť. Vďaka tomuto kroku presiahol počet lôžok hranicu 500.



V prípade náhleho zlyhania srdca často rozhodujú sekundy, preto sme sa na župe rozhodli zakúpiť 9 defibrilátorov, ktoré sme v priebehu roka postupne odovzdali do rúk členom dobrovoľných hasičských zborov v Trenčianskom kraji. Ich rozmiestnenie v rámci kraja bolo predmetom stretnutia s krajským predsedom a okresnými predsedami Dobrovoľnej požiarnej ochrany Trenčín, na ktorom sme po tretíkrát vyhodnotili Memorandum o partnerstve a spolupráci. Tento život zachraňujúci prístroj sa už nachádza aj na pôde župného úradu.

#### **Prvá zážitková záhrada pre ľudí s hendikepom v Trenčianskom kraji**

K udalostiam, ktoré rezonovali v roku 2018 v oblasti poskytovania sociálnych služieb v Trenčianskom kraji, patrí otvorenie prvej zážitkovej záhrady pre ľudí s hendikepom v areáli Centra sociálnych služieb DEMY. Tá s výmerou takmer 800 m<sup>2</sup> slúži na stimuláciu zmyslov klientov zariadenia s rôznymi formami hendikepu. Zážitkový parčík je možné považovať za exteriérové prevedenie štandardných multisenzorických miestností, ktoré významným spôsobom skvalitnilo poskytovanie sociálnych služieb v zariadení.



V priebehu uplynulého roka sme v rámci debarierizácie zariadení sociálnych služieb odovzdali do užívania investičné akcie v Centre sociálnych služieb Jesienka v Myjave, Centre sociálnych služieb DOMINO v Prievidzi a Domove sociálnych služieb v Zemianskom Podhradí. Prestavba zahŕňala vybudovanie a rekonštrukciu výťahov a nákup schodolezov, úpravou prešli sociálne zariadenia, kúpeľne či dvere a vybudované boli tiež bezbariérové vchody. Modernizácie sa dočkali aj ďalšie župné centrá sociálnej služby. Na III. oddelenie v CSS v Bánovciach nad Bebravou sa vybuďoval bezbariérový vchod, rekonštrukciou prešiel aj osobný výťah v CSS – Bystričan v Považskej Bystrici. V CSS – KOLONKA v Púchove sa zrekonštruovala kúpeľňa pre prijímateľov sociálnej služby na II. poschodí. Manipuláciu s klientmi uľahčilo aj zdvíhacie zariadenie, ktoré pribudlo do vybavenia HUMANITY – CSP v Prievidzi.

Jednou z najväčších investícií v minulom roku bola prístavba výtahu a vybudovanie bezbariérového vstupu do budovy CSS – SLOVEN v Slávnici. Rekonštrukcia bloku v zariadení si ukrojila zo župného rozpočtu viac ako 280 tisíc eur.

Opätovne sme v roku 2018 v rámci našich rozpočtových možností dokázali prilepšiť nízko príjmovým skupinám zamestnancov, ku ktorým patria aj pracovníci zariadení sociálnych služieb. Nad rámec kolektívnej zmluvy vyššieho stupňa sme im k platu pridali 50 eur.

#### **Rok 2018 v znamení Európskeho roku kultúrneho dedičstva i prvého udelenia verejných uznaní TSK**

Rok 2018, vyhlásený za Európsky rok kultúrneho dedičstva, sme si na župe pripomenuli súťažou Naše dedičstvo – naša múza. Úlohou verejnosti bolo zvečniť čokoľvek, čo súvisí s **kultúrnym dedičstvom Trenčianskeho regiónu**, pričom súťažnými prácami mohli byť kresby, maľby, koláže, básne, piesne, fotografie alebo keramika či počítačová grafika a iné. Zo zaslaných súťažných príspevkov sme vytvorili pexeso, ktoré bolo tematicky – ľudovými stužkami – pokrstené počas 5. ročníka Dňa otvorených dverí TSK.

K veľkým míľnikom na poli kultúry patrí odovzdanie verejných uznaní TSK vybraným laureátom. To sa uskutočnilo v máji 2018 na slávnostnom zasadnutí Zastupiteľstva TSK. Nositeľom prvej Ceny TSK sa stal zakladateľ hnutia Spolu sme Prievidza Michal Dobiáš, spisovateľ Rudolf Dobiáš, predsedníčka Krajskej organizácie Únie žien Slovenska v Trenčíne Mária Jana Jablonská a kolektív Hematologicko-transfúzneho oddelenia Nemocnice s poliklinikou v Považskej Bystrici. Ocenení sa pridali k prvému laureátovi Ceny predsedu TSK, ktorým sa stal profesor Ivan Hričovský.



Nemenej významnou udalosťou v oblasti kultúry je návštevnosť Trenčianskeho hradu, ktorá dosiahla rekordnú úroveň takmer 140 tisíc ľudí. Historické rekordy v návštevnosti hradu pokračujú už piatym rokom, od roku 2014 prekonáva krajská dominanta pravidelne hranicu 100 tisíc návštevníkov. V uplynulom roku navyše na Trenčianskom hrade začali práce na rekonštrukcii Južného opevnenia, výsledkom ktorých bude nová prístupová cesta na hrad, a to priamo na Mlynskú vežu. Návštevníkom sa tak sprístupnia aj tie priestory hradného komplexu, ktoré boli doposiaľ ich očiam skryté. V letných mesiacoch začala aj modernizácia administratívnej budovy, tzv. Skleníka. Tá po úspešnej realizácii prinesie návštevníkom nové **informačné centrum pre turistov, kaviareň, predajňu suvenírov**, ľahko dostupné **sociálne zariadenia pre návštevníkov** či **pokladne**.

#### **Štvrtý rok Zelenej župy**

Na podporu elektromobility ako jedného z bodov environmentálne ladeného projektu Zelená župa sme v roku 2018 v regióne hornej Nitry otvorili nabíjaciu stanicu, ktorej služby môžu využívať až dve vozidlá na elektrický pohon súčasne. Nabíjacia stanica má výkon 50kW a jej tri typy konektorov sú **kompatibilné so všetkými typmi elektromobilov** v súčasnosti dostupných na európskom trhu.



Environmentálne poslanstvo ochrany životného prostredia, ktoré v sebe nesie projekt Trenčianskeho samosprávneho kraja s názvom **Zelená župa**, šíria aj župné organizácie. V roku 2018 sa k celosvetovej rodine ekologicky a environmentálne zmýšľajúcich škôl pridali dve župné školy, Gymnázium v Púchove a Gymnázium v Dubnici nad Váhom. Tie sa od októbra minulého roka hrdia titulom Zelené školy. Spolu so SOŠ Pruské a Gymnázium v Považskej Bystrici sa tak stali súčasťou najväčšieho svetového environmentálne ladeného výchovného programu.

Pre grantový systém TSK s názvom Zelené oči bola v uplynulom roku za účelom väčšej podpory environmentálnych nápadov obyvateľov kraja schválená suma **100 tisíc eur**. Príležitosť urobiť svoje okolie zelenším využila počas celého roka viac ako päťdesiatka žiadateľov. Realizácie sa napokon dočkalo **35 projektov v sume presahujúcej 60 tisíc eur**.

#### **Spustili sa práce na Akčnom pláne transformácie uhoľného regiónu hornej Nitry**

V minulom roku sme začali intenzívne pracovať na príprave efektívnej zmeny priemyselnej orientácie hornej Nitry. Na postupnej transformácii uhoľného regiónu spolupracujeme s Úradom podpredsedu vlády SR pre investície a informatizáciu, Európskou komisiou, miestnymi samosprávami a ďalšími zainteresovanými stranami. Pre postupný prechod od uhlia na iný typ hospodárstva sú pritom kľúčové oblasti, ako rozvoj dopravnej infraštruktúry, vytvorenie nových pracovných miest a odstraňovanie environmentálnych záťaží. Na Akčnom pláne transformácie regiónu hornej Nitry sa od októbra minulého roka podieľajú aj experti vybraní Európskou komisiou.

Som presvedčený, že spoločnou snahou sa nám v roku 2019 podarí posúvať kraj na kvalitatívne vyššiu úroveň a pokračovať v trende uvažlivého hospodárenia a zodpovedného prístupu k životnému prostrediu, k potrebám obyvateľov kraja a rozvoju nášho vyššieho územného celku.

**Výročná správa TSK je vypracovaná v súlade s §22 b zákona č. 431/2202 Z. z. o účtovníctve v znení neskorších predpisov a obsahuje údaje za individuálnu účtovnú závierku TSK k 31.12.2018 a za konsolidovanú účtovnú závierku konsolidovaného celku TSK k 31.12.2018.**



# 1. Identifikácia Trenčianskeho samosprávneho kraja

**Názov:** Trenčiansky samosprávny kraj

**Sídlo:** K dolnej stanici 7282/20A, 911 01 Trenčín

**Vznik:** Trenčiansky samosprávny kraj so sídlom v Trenčíne bol zriadený dňa 1. januára 2002 v zmysle zákona č. 302/2001 Z. z. o samospráve vyšších územných celkov.

## Právne postavenie:


- TSK je samostatný územný samosprávny a správny celok Slovenskej republiky.
- TSK je právnickou osobou, ktorá za podmienok ustanovených zákonom samostatne hospodári s vlastným majetkom a s vlastnými príjmami, zabezpečuje a chráni práva a záujmy svojich obyvateľov.
- TSK má svoje symboly, ktoré môže používať pri výkone samosprávy.
- Ukladať povinnosti alebo zasahovať do oprávnení TSK možno len zákonom a na základe medzinárodnej zmluvy.

## Symboly Trenčianskeho samosprávneho kraja sú:

erb



vlajka



pečať



## Informácie o Trenčianskom samosprávnom kraji

**Trenčiansky samosprávny kraj** s rozlohou 4 502 km<sup>2</sup> zaberá 9,1 % územia Slovenskej republiky. Rozprestiera sa v severozápadnej časti Slovenska, pričom západnú časť kraja tvorí štátna hranica s Českou republikou, na juhu hraničí s Trnavským a Nitrianskym samosprávnym krajom, na východe s Banskobystrickým samosprávnym krajom a na severe so Žilinským samosprávnym krajom.

**Počtom obyvateľov** 585 882 sa Trenčiansky kraj zaraďuje na 7. miesto v medzikrajskom porovnaní s podielom 10,75 % na úhrne SR. S hustotou osídlenia 130 obyvateľov na km<sup>2</sup> je tretím najobývanejším krajom SR.

Podľa **územno-správneho usporiadania** v zmysle zákona NR SR č. 221/1996 Z.z. o územnom a samosprávnom usporiadaní SR v znení neskorších predpisov sa člení na 9 okresov: Trenčín, Bánovce nad Bebravou, Ilava, Myjava, Nové Mesto nad Váhom, Partizánske, Považská Bystrica, Prievidza a Púchov. Rozlohou najväčším je okres Prievidza a najmenším okres Myjava.



## Okres Trenčín



*Rozloha:* 675 km<sup>2</sup>


*Počet obyvateľov:* 114 376

*Hustota osídlenia:* 169 obyvateľov na km<sup>2</sup>

*Mestá:* 3, Nemšová, Trenčianske Teplice, Trenčín

*Obce:* 34, Adamovské Kochanovce, Bobot, Dolná Poruba, Dolná Súča, Drietoma, Dubodiel, Horná Súča, Horná, Horné Srnie, Hrabovka, Chocholná-Velčice, Ivanovce, Kostolná-Zariečie, Krivosúd-Bodovka, Melčice-Lieskové, Mníchová Lehota, Motešice, Neporadza, Omšenie, Opatovce, Petrova Lehota, Selec, Skalka nad Váhom, Soblahov, Svinná, Štvrtok, Trenčianska Teplá, Trenčianska Turná, Trenčianske Jastrabie, Trenčianske Stankovce, Trenčianske Mítice, Veľká Hradná, Veľké Bierovce, Zamarovce.

## Okres Bánovce nad Bebravou



*Rozloha:* 462 km<sup>2</sup>

*Počet obyvateľov:* 36 379

*Hustota osídlenia:* 79 obyvateľov na km<sup>2</sup>

*Mestá:* 1, Bánovce nad Bebravou

*Obce:* 42, Borčany, Brezolupy, Cimenná, Čierna Lehota, Dežerice, Dolné Naštice, Dubnička, Dvorec, Haláčovce, Horné Naštice, Chudá Lehota, Krásna Ves, Kšinná, Libichava, Lutov, Malá Hradná, Malé Hoste, Miezgovce, Nedašovce, Omastiná, Otrhánky, Pečeňany, Podlužany, Pochabany, Pravotice, Prusy, Ruskovce, Rybany, Slatina nad Bebravou, Slatinka nad Bebravou, Šípkov, Šišov, Timoradza, Trebichava, Uhrovec, Uhrovské Podhradie, Veľké Držkovce, Veľké Hoste, Veľké Chlievany, Vysočany, Zlatníky, Žitná-Radiša.

## Okres Ilava



*Rozloha:* 359 km<sup>2</sup>


*Počet obyvateľov:* 59 300

*Hustota osídlenia:* 165 obyvateľov na km<sup>2</sup>

*Mestá:* 3, Dubnica nad Váhom, Ilava, Nová Dubnica

*Obce:* 18, Bohumice, Bolešov, Borčice, Červený Kameň, Dulov, Horná Poruba, Kameničany, Košeca, Košecké podhradie, Krivoklát, Ladce, Mikušovce, Pruské, Sedmerovec, Slávnica, Tuchyňa, Vršatské Podhradie, Zliechov.

## Okres Myjava



*Rozloha:* 327 km<sup>2</sup>

*Počet obyvateľov:* 26456

*Hustota osídlenia:* 81 obyvateľov na km<sup>2</sup>

*Mestá:* 2, Brezová pod Bradlom, Myjava

*Obce:* 15, Brestovec, Bukovec, Hrašné, Chvojnica, Jablonka, Kostolné, Košariská, Krajné, Podkylava, Polianka, Poriadie, Priečasný, Rudník, Stará Myjava, Vrbovce

## Okres Nové Mesto nad Váhom



*Rozloha:* 580 km<sup>2</sup>


*Počet obyvateľov:* 62 532

*Hustota osídlenia:* 108 obyvateľov na km<sup>2</sup>

*Mestá:* 2, Nové Mesto nad Váhom, Stará Turá

*Obce:* 32, Beckov, Bošáca, Brunovce, Bzince pod Javorinou, Čachtice, Častkovce, Dolné Srnie, Haluzice, Horná Streda, Hôrka nad Váhom, Hrachovište, Hrádok, Kalnica, Kočovce, Lubina, Lúka, Modrová, Modrovka, Moravské Lieskové, Nová Bošáca, Nová Lehota, Nová Ves nad Váhom, Očkov, Pobeďim, Podolie, Potvorice, Považany, Stará Lehota, Trenčianske Bohuslavice, Vaďovce, Višňové, Zemianske Podhradie.

## Okres Partizánske



*Rozloha:* 301 km<sup>2</sup>


*Počet obyvateľov:* 45 704

*Hustota osídlenia:* 152 obyvateľov na km<sup>2</sup>

*Mestá:* 1, Partizánske

*Obce:* 22, Bošany, Brodzany, Hradište, Chynorany, Ješkova Ves, Klátova Nová Ves, Kolačno, Krásno, Livina, Livinské Opatovce, Malé Kršteňany, Malé Uherce, Nadlice, Nadanovce, Ostratice, Pažiť, Skačany, Turčianky, Veľké Kršteňany, Veľké Uherce, Veľký Klíž, Žabokreky nad Nitrou.

## Okres Považská Bystrica



*Rozloha:* 463 km<sup>2</sup>

*Počet obyvateľov:* 62 526

*Hustota osídlenia:* 135 obyvateľov na km<sup>2</sup>

*Mestá:* 1, Považská Bystrica

*Obce:* 27, Počárová, Bodiná, Brvnište, Čelkova Lehota, Dolná Maríková, Dolný Lieskov, Domaníža, Ďurďové, Hatné, Horná Maríková, Horný Lieskov, Jasenica, Klieština, Kostolec, Malé Lednice, Papradno, Plevník-Drienové, Podskalie, Prečín, Pružina, Sádочné, Slopná, Stupné, Sverepec, Udiča, Vrchteplá, Záskanie.

## Okres Prievidza



*Rozloha:* 960 km<sup>2</sup>

*Počet obyvateľov:* 134 238

*Hustota osídlenia:* 140 obyvateľov na km<sup>2</sup>

*Mestá:* 4, Bojnice, Handlová, Nováky, Prievidza

*Obce:* 48, Bystričany, Cígeľ, Čavoj, Čereňany, Diviacka Nová Ves, Diviaky nad Nitricou, Dlžín, Dolné Vestenice, Horná Ves, Horné Vestenice, Chrenovec-Brusno, Chvojníca, Jalovec, Kamenec pod Vtáčnikom, Kanianka, Kláčno, Kocurany, Kostolná Ves, Koš, Lazany, Lehota pod Vtáčnikom, Liešťany, Lipník, Malá Čausa, Malinová, Nedožery-Brezany, Nevidzany, Nitrianske Pravno, Nitrianske Rudno, Nitrianské Sučany, Nitrica, Opatovce nad Nitrou, Oslany, Podhradie, Poluvsie, Poruba, Pravenec, Radobica, Ráztočno, Rudnianská Lehota, Sebedražie, Seč, Šútovce, Temeš, Tužina, Valaská Belá, Veľká Čausa, Zemianske Kostol'any.

## Okres Púchov



*Rozloha:* 375 km<sup>2</sup>

*Počet obyvateľov:* 44 371

*Hustota osídlenia:* 118 obyvateľov na km<sup>2</sup>

*Mestá:* 1, Púchov

*Obce:* 20, Beluša, Dohňany, Dolná Breznica, Dolné Kočkovce, Horná Breznica, Horovce, Kvašov, Lazy pod Makytou, Lednica, Lednické Rovne, Lúky, Lysá pod Makytou, Mestečko, Mojtín, Nimnica, Streženice, Visolaje, Vydrná, Záriečie, Zubák.

## 2. Orgány Trenčianskeho samosprávneho kraja

Orgánmi Trenčianskeho samosprávneho kraja sú predseda TSK a Zastupiteľstvo TSK. Výkonným orgánom predsedu TSK a Zastupiteľstva TSK je Úrad TSK.

### 2.1 Predseda Trenčianskeho samosprávneho kraja

Predsedom Trenčianskeho samosprávneho kraja je Ing. Jaroslav Baška. V priamych voľbách obyvateľmi trenčianskeho kraja bol prvýkrát zvolený do funkcie predsedu vo voľbách v roku 2013 a opakovane po voľbách v roku 2017. Oficiálne prevzal funkciu predsedu na ustanovujúcom zastupiteľstve dňa 13.11.2017.



**Predseda TSK**

**Ing. Jaroslav Baška**













Predseda TSK zastupuje samosprávny kraj navonok. V majetkovoprávných vzťahoch, pracovnoprávných vzťahoch a v iných vzťahoch je štatutárnym orgánom; rozhoduje aj vo veciach, v ktorých zákon zveruje samosprávnemu kraju rozhodovanie o právach a povinnostiach právnických osôb a fyzických osôb v oblasti verejnej správy okrem vecí, o ktorých na jeho návrh rozhoduje organizačný útvar úradu určený v organizačnom poriadku úradu.














## 2.2 Zastupiteľstvo Trenčianskeho samosprávneho kraja

Zastupiteľstvo TSK je zbor zložený zo 47 poslancov zvolených v priamych voľbách.

Por. číslo	Poslanec	Polit. prísl.	Foto	Por. číslo	Poslanec	Polit. prísl.	Foto
1	Mgr. Anna Abramovičová	nezávislý kandidát		13	JUDr. Vladimír Fraňo, LL.M.	Smer-SD, SNS, Most-Híd, Strana Zelených	
2	Ing. Pavol Bagin	Smer-SD, SNS, Most-Híd, Strana Zelených		14	doc. Ing. Jozef Habánik, PhD.	Smer-SD, SNS, Most-Híd, Strana Zelených	
3	RNDr. Viera Beňová	Nezávislý kandidát		15	Ing. Mária Hajšová, PhD.	Smer-SD, SNS, Most-Híd, Strana Zelených	
4	doc. MUDr. Ján Bielik, CSc.	Nezávislý kandidát		15	Pavel Halabrín	Nezávislý kandidát	
5	Mgr. Eva Bočincová	Nezávislý kandidát		17	Ing. Anna Halinárová	Smer-SD, SNS, Most-Híd, Strana Zelených	
6	doc. PaedDr. Jozef Božik, PhD.	Nezávislý kandidát		18	MUDr. Mohamed Hemza	Smer-SD, SNS, Most-Híd, Strana Zelených	
7	Mgr. Dušan Bublavý	Smer-DS SNS, Most-Híd, Strana Zelených		19	Mgr. Rastislav Henek	Nezávislý kandidát	
8	MUDr. Viliam Cívik, PhD	Nezávislý knadidát		20	Ing. Juraj Hort	Nezávislý kandidát	
9	MUDr. Peter Daňo	SAS, OEANO, KDH, OKS, Nova, Zmena zdola, DÚS		21	Roman Hvizdák	Nezávislý kandidát	
10	Erich Dvonč	Nezávislý kandidát		22	doc. PhDr. PaedDr. Karol Janas, PhD.	Smer-SD, SNS, Most-Híd, Strana Zelených	
11	Mgr. Michal Ďureje, PhD.	Nezávislý kandidát		23	Ing. Juraj Maláň	SAS, OEANO, KDH, OKS, Nova, Zmena zdola, DÚS	
12	Bc. Eduard Filo	SAS, OEANO, KDH, OKS, Nova, Zmena zdola, DÚS		24	Ing. Peter Marušinec	Smer-SD, SNS, Most-Híd, Strana Zelených	

Por. číslo	Poslanec	Polit. prísl.	Foto
25	Ing. Ladislav Matejka	SAS, OĽANO, KDH, OKS, Nova, Zmena zdola, DÚS	
26	František Matušík	Nezávislý kandidát	
27	Ing. Zuzana Máčeková	Nezávislý kandidát	
28	Tomáš Merašický	SAS, OĽANO, KDH, OKS, Nova, Zmena zdola, DÚS	
29	Ing. Miloš Mičega	Nezávislý kandidát	
30	PhDr. PaedDr. Rudolfa Novotná	nezávislý kandidát	
31	MUDr. Peter Oulehle	SAS, OĽANO, KDH, OKS, Nova, Zmena zdola, DÚS	
32	Ing. Milan Panáček	Smer-SD, SNS, Most-Híd, Strana Zelených	
33	PaedDr. Eleonóra Porubcová	KDH, SDKÚ – DS, MOST – HÍD, NOVA, SAS, OKS	
34	MUDr. Ladislav Prochádzka	Nezávislý kandidát	
35	Ing. Iveta Randziaková	Smer-SD, SNS, Most-Híd, Strana Zelených	
36	Mgr. Juraj Smatana	SAS, OĽANO, KDH, OKS, Nova, Zmena zdola, DÚS	

Por. číslo	Poslanec	Polit. prísl.	Foto
37	MUDr. Igor Steiner	Smer-SD, SNS, Most-Híd, Strana Zelených	
38	Ing. JUDr. Jozef Stopka	Smer-SD, SNS, Most-Híd, Strana Zelených	
39	MUDr. Stanislav Svatík	Nezávislý kandidát	
40	PhDr. Štefan Škultéty	Nezávislý kandidát	
41	MUDr. Mária Šramková	Nezávislý kandidát	
42	Ing. Richard Takáč	Smer-SD, SNS, Most-Híd, Strana Zelených	
43	PhDr. František Tám	Smer-SD, SNS, Most-Híd, Strana Zelených	
44	Ing. Jozef Trstenský	Smer-SD, SNS, Most-Híd, Strana Zelených	
45	Bc. Tomáš Vaňo	Nezávislý kandidát	
46	Ing. Viera Zboranová	Nezávislý kandidát	
47	Ing. Miroslav Žiak	SAS, OĽANO, KDH, OKS, Nova, Zmena zdola, DÚS	

**Zastupiteľstvu TSK je vyhradené rozhodovať o základných otázkach samosprávneho kraja, najmä:**

- uznávať sa na nariadeniach,
- určovať zásady hospodárenia s majetkom samosprávneho kraja a s majetkom prenechaným do užívania samosprávnemu kraju,
- schvaľovať program sociálneho, ekonomického a kultúrneho rozvoja samosprávneho kraja,
- schvaľovať regionálne rozvojové plány a programy, ako aj územnoplánovacie podklady samosprávneho kraja a územné plány regiónov,

- schvaľovať rozpočet samosprávneho kraja a jeho zmeny, kontrolovať čerpanie rozpočtu a schvaľovať záverečný účet samosprávneho kraja; v rozsahu určenom zastupiteľstvom môže zmeny rozpočtu vykonávať predseda,
- o prijatí úveru alebo pôžičky samosprávneho kraja,
- schvaľovať poriadok odmeňovania zamestnancov samosprávneho kraja vypracovaný podľa osobitného predpisu,
- o vyhlásení referenda,
- zriaďovať, zakladať, zrušovať a kontrolovať právnické osoby samosprávneho kraja a na návrh predsedu vymenúvať a odvolávať ich vedúcich (riaditeľov), ak osobitný zákon neustanovuje inak, ako aj schvaľovať majetkovú účasť samosprávneho kraja v právnickej osobe,
- schvaľovať dohody, schvaľovať združovanie prostriedkov a činností samosprávneho kraja, ako aj členstvo samosprávneho kraja v združeniach,
- voliť a odvolávať na návrh predsedu z poslancov zastupiteľstva podpredsedov samosprávneho kraja, ako aj určovať podpredsedovi, ktorý je dlhodobo uvoľnený na výkon funkcie, primeranú odmenu,
- voliť na šesť rokov a odvolávať hlavného kontrolóra a určovať jeho odmenu,
- zriaďovať komisie a iné orgány zastupiteľstva, určovať im úlohy, voliť a odvolávať ich predsedov a ďalších členov,
- určovať odmenu poslancom,
- určovať odmenu členom komisií, ktorí nie sú poslancami,
- zriaďovať úrad,
- schvaľovať rokovací poriadok zastupiteľstva,
- o ďalších veciach, ktoré si môže vyhradiť v štatúte samosprávneho kraja, ak nie sú zákonom zverené predsedovi.

**Výkon funkcie podpredsedu TSK zabezpečovali Ing. Jozef Trstenský, doc., PaedDr. Jozef Božík, PaedDr. Eleonóra Porubcová. Ich úlohou bolo zastupovať predsedu v rozsahu určenom zastupiteľstvom. Podpredsedovia boli zvolení v januári 2018.**

Poradnými, iniciatívnymi a kontrolnými orgánmi zastupiteľstva sú komisie. Pri Zastupiteľstve Trenčianskeho samosprávneho kraja sú zriadené nasledovné komisie:

- ❖ Komisia mandátová
- ❖ Komisia pre financie, rozpočet a investície
- ❖ Komisia na ochranu verejného záujmu pri výkone verejnej funkcie
- ❖ Komisia školstva, kultúry, mládeže a športu
- ❖ Komisia regionálneho rozvoja a cestovného ruchu
- ❖ Komisia dopravy
- ❖ Komisia sociálnej pomoci a zdravotníctva
- ❖ Komisia legislatívno-právna

Tieto poradné orgány nemajú rozhodovaciu a výkonnú právomoc, ale pomáhajú plniť úlohy TSK svojimi odporúčaniami. Zastupiteľstvo môže podľa potreby zriadiť aj komisie pre ďalšie oblasti.

Komisie majú poradnú, iniciatívnu a kontrolnú funkciu:

- vypracovávajú stanoviská k riešeniu všetkých najdôležitejších otázok života Trenčianskeho samosprávneho kraja,
- vypracovávajú stanoviská k prerokovaným materiálom, ako podklad pre rozhodovanie zastupiteľstva,
- spolupracujú pri tvorbe kompetencií rozvoja v danej oblasti,
- predkladajú iniciatívne návrhy a podnety poslaneckému grémiu a Úradu Trenčianskeho samosprávneho kraja,
- spolupracujú na tvorbe všeobecne záväzných nariadení,
- kontrolujú spôsob realizácie uznesení zastupiteľstva a poslaneckého grémiu, dodržiavanie všeobecne záväzných nariadení,
- kontrolujú ako sa vykonávajú pripomienky, podnety a sťažnosti obyvateľov,
- upozorňujú orgány Trenčianskeho samosprávneho kraja na nedostatky, ktoré zistia na svojom úseku a iniciatívne prispievajú k ich odstráneniu.

Komisie sú zložené z poslancov zastupiteľstva a z odborníkov v danej oblasti z TSK volených zastupiteľstvom. Členovia komisií sa stretávajú podľa vopred stanoveného plánu.

Zastupiteľstvo volí počas svojho zasadania dočasnú mandátovú komisiu.

Kontrolu plnenia úloh samosprávneho kraja, najmä kontrolu príjmov a výdavkov rozpočtu samosprávneho kraja a kontrolu hospodárenia a nakladania s jeho majetkom zabezpečuje hlavný kontrolór a útvar hlavného kontrolóra. Hlavným kontrolórom Trenčianskeho samosprávneho kraja je Ing. Richard Horváth.

### **3. Organizačná štruktúra Trenčianskeho samosprávneho kraja a vývoj zamestnanosti v TSK**

Úrad Trenčianskeho samosprávneho kraja je výkonným orgánom Zastupiteľstva TSK a predsedu TSK. Zabezpečuje administratívne a organizačné úlohy Zastupiteľstva TSK, predsedu TSK a ďalších orgánov zriadených Zastupiteľstvom TSK. Priemerný evidenčný prepočítaný stav zamestnancov bol 159,3, z toho 21 vedúcich zamestnancov.

#### **Organizačná štruktúra platná k 31.12.2018:**

❖ **Predseda TSK**

Kancelária predsedu TSK

1. Oddelenie komunikácie a medzinárodných vzťahov
2. Oddelenie vnútornej kontroly, petícií a sťažností
3. Odbor Sprostredkovateľského orgánu pre IROP  
Oddelenie implementácie projektov  
Oddelenie riadenia a koordinácie

❖ **Hlavný kontrolór TSK**

Útvar hlavného kontrolóra TSK

❖ **Riaditeľ Úradu TSK**

1. sekretariát
2. oddelenie právne, správy majetku a verejného obstarávania
3. oddelenie personálneho manažmentu, miezd a krízového riadenia
4. oddelenie informatiky

**Odbor regionálneho rozvoja**

1. oddelenie stratégie regionálneho rozvoja a implementácie projektov
2. oddelenie cezhraničnej spolupráce
3. Informačno-poradenské centrum
4. Informačné centrum Europe Direct

**Odbor investícií, životného prostredia a vnútornej prevádzky**

1. oddelenie vnútornej prevádzky, správy registratúry a údržby majetku
2. oddelenie investícií, životného prostredia a územného plánovania

**Odbor školstva a kultúry**

1. oddelenie správy a riadenia škôl a školských zariadení
2. oddelenie školstva, kultúry, mládeže a športu

**Odbor zdravotníctva a sociálnej pomoci**

1. oddelenie zdravotníctva a humánnej farmácie
2. oddelenie sociálnej pomoci

**Odbor dopravy**

**Odbor finančný**

1. oddelenie rozpočtu a účtovníctva
2. oddelenie finančné

## Organizácie v zriaďovateľskej pôsobnosti Trenčianskeho samosprávneho kraja

Trenčiansky samosprávny kraj je v súlade so zákonom č. 523/2004 Z.z. o rozpočtových pravidlách verejnej správy a o zmene a doplnení niektorých zákonov v znení neskorších predpisov zriaďovateľom organizácií s právnou subjektivitou. K 31.12.2018 bol ich počet 81, z toho bolo 44 rozpočtových organizácií a 37 príspevkových organizácií:

❖ úsek dopravy	1 PO
❖ úsek zdravotníctva	3 PO
❖ úsek kultúry	12 PO
❖ úsek vzdelávania	20 RO
	21 PO
❖ úsek sociálnych služieb	24 RO

## Právnické osoby v zakladateľskej pôsobnosti TSK k 31.12.2018 a členstvo TSK v právnických osobách

Názov právnickej osoby	IČO	Právna forma
Rozvojová agentúra Trenčianskeho samosprávneho kraja, nezisková organizácia – v likvidácii, K dolnej stanici 7282/20A, 911 01 Trenčín – TSK zakladateľ n.o	36119687	nezisková organizácia- v likvidácii
Krajská organizácia cestovného ruchu Trenčín región, K dolnej stanici 7282/20A, 911 01 Trenčín – TSK členom KOOCR	42377897	špeciálna právna forma

Trenčiansky samosprávny kraj ako subjekt verejného záujmu v súlade s § 34 zákona č. 423/2015 Z.z. o štatutárnom audite a o zmene a doplnení zákona č. 431/2002 Z.z. o účtovníctve v znení neskorších predpisov je povinný zriadiť výbor pre audit. Výbor pre audit bol zriadený dňa 22.decembra 2016 Rozhodnutím predsedu č. 6/2016 o zriadení výboru pre audit. Opätovne bol Výbor pre audit Trenčianskeho samosprávneho kraja schválený a v novom zložení menovaný Zastupiteľstvom Trenčianskeho samosprávneho kraja dňa 29. januára 2018 uznesením č. 41/2018.

### Zloženie Výboru pre audit Trenčianskeho samosprávneho kraja je nasledovné:

JUDr. Ľubica Fialová – predseda výboru pre audit  
Mária Súletyová – člen výboru pre audit  
Ing. Marta Kavecká – člen výboru pre audit

Úlohy výboru pre audit sú definované v ustanovení § 34 ods. 4 zákona č. 423/2015 Z.z. o štatutárnom audite a o zmene a doplnení zákona č. 431/2002 Z.z. o účtovníctve v znení neskorších predpisov a v Článku 2 Štatútu Výboru pre audit Trenčianskeho samosprávneho kraja.

V roku 2018 sa uskutočnili 3 zasadnutia výboru pre audit, na ktorých boli prerokované:

- nezávislosť štatutárneho audítora v zmysle zákona č. 423/2015 Z.z. o štatutárnom audite a o zmene a doplnení zákona č. 431/2002 Z.z. o účtovníctve v znení neskorších predpisov pri vykonávaní štatutárneho auditu – predložené a preverené boli čestné prehlásenia o nezávislosti štatutárneho audítora v súvislosti s auditom individuálnej a konsolidovanej účtovnej závierky Trenčianskeho samosprávneho kraja k 31.12.2017,
- Správa nezávislého audítora z auditu účtovnej závierky a Správa k ďalším požiadavkám zákonov a iných právnych predpisov pre Trenčiansky samosprávny kraj za rok 2017,
- Dodatočná správa pre výbor pre audit zo štatutárneho auditu subjektu verejného záujmu Trenčianskeho samosprávneho kraja za rok 2017,
- Správa nezávislého audítora z auditu konsolidovanej účtovnej závierky a Správa k ďalším požiadavkám zákonov a iných právnych predpisov pre Trenčiansky samosprávny kraj za rok 2017,
- Dodatočná správa pre výbor pre audit zo štatutárneho auditu konsolidovanej účtovnej závierky subjektu verejného záujmu Trenčianskeho samosprávneho kraja za rok 2017,
- Plán auditu individuálnej a konsolidovanej účtovnej závierky Trenčianskeho samosprávneho kraja za rok 2018 a jeho zameranie,
- Príprava verejného obstarávania na výber štatutárneho audítora alebo audítorskej spoločnosti na výkon štatutárneho auditu za roky 2019 a 2020.

V súlade s ustanovením § 34 ods. 4 písm. g) zákona č. 423/2015 Z. z. o štatutárnom audite a o zmene a doplnení zákona č. 431/2002 Z. z. o účtovníctve v znení neskorších predpisov predseda Výboru pre audit Trenčianskeho



samosprávneho kraja spracoval pre poslancov Správu o činnosti Výboru pre audit Trenčianskeho samosprávneho kraja za rok 2018.

## Vývoj zamestnanosti TSK

Jedným z prostriedkov poskytnúť dostatočné množstvo informácií a údajov pre zabezpečenie udržateľného rozvoja Trenčianskeho kraja je **Program hospodárskeho a sociálneho rozvoja Trenčianskeho samosprávneho kraja na roky 2013-2023** (ďalej len „PHSR TSK“). Významnou oblasťou PHSR TSK je prioritná os **Eudské zdroje a podpora zamestnanosti**, ktorá je ovplyvňovaná rôznymi faktormi. Za silnú stránku v tejto oblasti je považovaná priaznivá vzdelanostná štruktúra obyvateľov Trenčianskeho kraja a predovšetkým nízka miera nezamestnanosti.

Merateľné ukazovatele V TN kraji	Východiskový stav (2013) z PHSR TSK	Cieľový stav (2023) z PHSR TSK	Informačný zdroj	Stav k decembru 2018	Informačný zdroj
Miera zamestnanosti vo veku 20-64 rokov	61,1 %	70 %	ŠÚ SR	73,9 %	ŠÚ SR- publikácia „Naše regióny 2018“
Miera evidovanej nezamestnanosti	9,5 %	9,0 %	ŠÚ SR	2,93 %	ÚPSVaR SR

Z uvedenej tabuľky vyplýva, že cieľový stav v oblasti nezamestnanosti z PHSR TSK bol v decembri 2018 nielenže naplnený, ale výrazne lepší. Trenčiansky samosprávny kraj patrí v súčasnosti k regiónom s najnižšou mierou evidovanej nezamestnanosti v Slovenskej republike. S cieľom udržať priaznivý trh práce v našom kraji je preto nevyhnutné aj naďalej podporovať kvalitnú zamestnanosť a mobilitu pracovnej sily.

Trenčiansky samosprávny kraj je zriaďovateľom organizácií na úseku školstva, kultúry, sociálnej pomoci, dopravy a zdravotníctva. Stav a vývoj zamestnanosti v jednotlivých oblastiach v priebehu rokov 2017, 2018 s výhľadom na roky 2019 a 2020 podľa jednotlivých oblastí je nasledovný:

### Úrad Trenčianskeho samosprávneho kraja

Stav zamestnanosti na Ú TSK				
Priemerný evid. počet zamestnancov	rok 2017	rok 2018	rok 2019	rok 2020
Fyzické osoby	159,9	160,0	159,3	160,0
Prepočítaný stav	158,3	158,3	157,5	158,3

Rok 2018 bol z hľadiska vývoja zamestnanosti na Úrade Trenčianskeho samosprávneho kraja pomerne stabilizovaný, i keď na niektorých odboroch a oddeleniach po odchode viacerých zamestnancov sa cestou výberových konaní hľadalo optimálne zloženie zamestnancov. Odišlo celkovo 17 a prišlo 15 nových zamestnancov. V roku 2018 sme uskutočnili celkovo 16 výberových konaní na zamestnancov a vedúcich zamestnancov Ú TSK a 7 výberových konaní na riaditeľov organizácií v zriaďovateľskej pôsobnosti TSK. Najvýraznejšie organizačné zmeny boli vykonané v priebehu roku 2014, kedy došlo k viacerým zmenám v organizácii a riadení úradu. V rokoch 2015 a 2016 sa riešilo najmä optimálne zloženie na oddelení komunikácie a medzinárodných vzťahov a na odbore investícií, životného prostredia a vnútornej prevádzky. Špeciálne práce a činnosti, ktoré bolo nevhodné alebo nemožné vykonávať vlastnými zamestnancami, boli vykonávané formou dohôd o pracovnej činnosti a dohôd o vykonaní práce. V roku 2018 bolo uzatvorených 78 dohôd (najmä hodnotitelia projektov, správa a údržba prebytočného majetku, etická komisia, výbor pre audit a pod.). V roku 2019 a 2020 sa predpokladá, že zamestnanosť na TSK sa bude pohybovať približne na úrovni rokov 2018, t.z. cca 160 zamestnancov.

### Zariadenia poskytujúce sociálne služby v zriaďovateľskej pôsobnosti Trenčianskeho samosprávneho kraja

Trenčiansky samosprávny kraj je v rámci sociálneho zabezpečenia zriaďovateľom 24 zariadení sociálnych služieb. Zariadenia sociálnych služieb sú v zmysle zákona č. 448/2008 Z. z. o sociálnych službách a o zmene a doplnení zákona č. 455/1991 Zb. o živnostenskom podnikaní (živnostenský zákon) v znení neskorších predpisov povinné spĺňať maximálny počet prijímateľov sociálnej služby na jedného zamestnanca a minimálny percentuálny podiel

odborných zamestnancov na celkovom počte zamestnancov. Z uvedeného dôvodu došlo v roku 2018 k navýšeniu počtu odborných zamestnancov.

Názov organizácie	2017		2018		2019		2020	
	Počet zamestnancov	Kapacita	Počet zamestnancov	Kapacita	Počet zamestnancov	Kapacita	Predpokladaný počet zamestnancov	Kapacita
CSS - Bánovce nad Bebravou	44	66	44	66	44	66	44	66
CSS - DOMOV JAVORINA	30	47	30	47	30	47	35	47
CSS - AVE	30	58	30	58	30	58	30	58
CSS - LIPOVEC	23	37	23	37	23	37	25	37
CSS - LIPA	36	65	36	65	36	65	36	65
CSS - Lednické Rovne	28	40	28	40	28	40	30	40
CSS - Jesienka	81,5	130	81,5	130	81,5	130	81,5	130
CSS - Bôrik	117	206	117	206	117	206	117	206
CSS - Nová Bošaca	28	46	28	46	28	46	30	46
CSS - Partizánske	61	100	61	100	61	100	61	100
CSS - BYSTRICĀN	97	180	105	180	105	180	105	180
CSS - KOLONKA	29	50	29	50	29	50	32	50
CSS - Chmelinec	85	140	89	140	89	140	93	140
CSS- JUH	84	142	84	142	84	142	84	142
DSS - Adamovské Kochanovce	51	78	51	78	51	78	51	78
CSS - Nádej	69	122	69	122	69	122	69	122
DSS - Púchov - Nosice	29	40	29	40	29	40	29	40
HUMANITY - CSP	42	74	42	74	42	74	42	74
CSS - DOMINO	33	50	33	50	32	49	32	49
CSS - LÚĀ, Pruské	37	48	37	48	37	48	37	48
CSS - SLOVEN	107	214	107	214	107	214	107	214
CSS - DEMY	54	50	54	80	54	80	54	80
DSS - Zemianske Podhradie	40	80	40	80	40	80	40	80
CSS v Nové Mesto nad Váhom	37	70	39	70	39	70	39	70
<b>Spolu</b>	<b>1272,5</b>	<b>2133</b>	<b>1286,5</b>	<b>2163</b>	<b>1285,5</b>	<b>2162</b>	<b>1303,5</b>	<b>2162</b>

## **Stredné školy a zariadenia v zriaďovateľskej pôsobnosti Trenčianskeho samosprávneho kraja**

Stav zamestnanosti na stredných školách					
Priemerný evid. počet zamestnancov	rok 2016	rok 2017	rok 2018	rok 2019	rok 2020
Fyzické osoby	2 445,0	2 343,0	2 270,0	2 283,0	2 283,0
Prepočítaný stav	2 309,8	2 210,7	2 149,8	2 158,8	2 158,8

Stav zamestnanosti v školských zariadeniach					
Priemerný evid. počet zamestnancov	rok 2016	rok 2017	rok 2018	rok 2019	rok 2020
Fyzické osoby	181,0	193,0	189,0	186,0	186,0
Prepočítaný stav	183,6	196,6	187,9	185,2	185,2

Rok 2018 bol z hľadiska vývoja zamestnanosti na stredných školách a školských zariadeniach plný zmien a rôznych foriem znižovania počtov zamestnancov, ktoré súviseli s celkovým demografickým stavom obyvateľstva - poklesom počtov detí a tiež nižším záujmom o určité študijné odbory. V roku 2018 riadil TSK 41 škôl a školských zariadení. Organizačná zmena sa plánuje na rok 2019, kedy k 1.9.2019 bude vyradené zo siete škôl a školských zariadení Gymnázium Ivana Bellu v Handlovej a zároveň bude zaradená nová škola - Stredná zdravotnícka škola v Prievidzi. Od 1.9.2019 bude taktiež zrušené elokované pracovisko Ilava ako súčasť OA Považská Bystrica a zriadená Spojená škola Púchov, ktorá vznikne zlúčením SOŠ Púchov a SOŠ sklárska Lednické Rovne. Stredná športová škola Trenčín otvára od 1.9.2019 Hokejovú akadémiu, v dôsledku čoho vznikne mierny nárast zamestnancov na tejto škole. V budúcnosti je snaha zriaďovateľa korigovať potrebu pedagogických aj nepedagogických zamestnancov v súlade s vývojom počtu žiakov a potreby škôl a školských zariadení pri zabezpečovaní výchovno-vzdelávacieho procesu.

## **Kultúrne zariadenia v zriaďovateľskej pôsobnosti Trenčianskeho samosprávneho kraja**

Stav zamestnanosti v kultúrnych zariadeniach					
Priemerný evid. počet zamestnancov	rok 2016	rok 2017	rok 2018	rok 2019	rok 2020
Fyzické osoby	254,0	250,0	247,0	252,0	252,0
Prepočítaný stav	247,1	245,0	243,0	250,0	250,0

Celkový počet kultúrnych zariadení v zriaďovateľskej pôsobnosti TSK v počte 12 sa nezmenil. V roku 2018 nedošlo z hľadiska vývoja zamestnanosti v 12 kultúrnych zariadeniach k výrazným zmenám, no ani sa organizáciám nepodarilo naplniť počty zamestnancov podľa schválených organizačných poriadkov, ktoré deklarujú počet 269 zamestnancov v kultúrnych zariadeniach. Nižší počet zamestnancov je spôsobený aj sezónnou zamestnanosťou na Trenčianskom hrade. Organizačné a prevádzkové zmeny týkajúce sa počtu zamestnancov nie sú plánované ani na najbližšie obdobie v rokoch 2019 a 2020.

## **Doprava - Správa ciest Trenčianskeho samosprávneho kraja**

Stav zamestnanosti na SC TSK				
Priemerný evid. počet zamestnancov	rok 2017	rok 2018	rok 2019	rok 2020 - predpoklad
Fyzické osoby	313,0	309,0	318,0	320,0
Prepočítaný stav	308,6	313,1	308,8	310,2

V roku 2018 bol na Správe ciest TSK zaznamenaný mierny pokles zamestnancov. Bolo prijatých 42 zamestnancov a ukončené pracovné zmluvy so 46 zamestnancami, a to z dôvodu doby určitej (20), dohodou na žiadosť zamestnancov (6), dohodou z dôvodu, že zamestnanci stratili spôsobilosť vykonávať prácu vzhľadom na zdravotný stav (3), dohodou - odchod do starobného dôchodku (10), skončenie pracovného pomeru v skúšobnej dobe (5), skončenie pracovného pomeru - výpoveď zamestnancov (2). SC TSK využíva dohody o pracovnej činnosti a dohody o vykonaní práce na pokrytie činností, ktoré nevie zabezpečiť z vlastných radov zamestnancov. V roku 2018 bolo uzatvorených 17 dohôd. Do budúca sa predpokladá stabilizovať stav zamestnancov.

Odhad ku koncu roka 2019 je v súlade s plánom a platnou organizačnou štruktúrou v počte 318 zamestnancov v trvalom pracovnom pomere. Žiadne výrazné organizačné zmeny v organizačnej štruktúre nie sú plánované, navýšenie zamestnancov sa bude týkať hlavne posilnenia stavu vodičov za účelom plynulého zabezpečenia letnej a zimnej údržby ciest.

### **Nemocnice v zriaďovateľskej pôsobnosti Trenčianskeho samosprávneho kraja**

Trenčiansky samosprávny kraj má vo svojej zriaďovateľskej pôsobnosti od 1. 1. 2003 tri všeobecné nemocnice, a to Nemocnicu s poliklinikou Prievidza so sídlom v Bojniciach, Nemocnicu s poliklinikou Považská Bystrica a Nemocnicu s poliklinikou Myjava, ktoré poskytujú zdravotnú starostlivosť v súlade s platnými právnymi predpismi na úseku zdravotníctva. Jednou z povinností poskytovateľa ústavnej zdravotnej starostlivosti ustanovenej v § 79 ods. 1 písm. d) zákona č. 578/2004 Z. z. o poskytovateľoch zdravotnej starostlivosti, zdravotníckych pracovníkoch, stavovských organizáciách v zdravotníctve a o zmene a doplnení niektorých zákonov v znení neskorších predpisov je prevádzkovať zdravotnícke zariadenie v súlade s požiadavkami na jeho personálne zabezpečenie a materiálno-technické vybavenie. Podrobnosti o personálnom zabezpečení a materiálno-technickom vybavení všeobecných nemocníc upravuje Výnos Ministerstva zdravotníctva Slovenskej republiky č. 09812/2008-OL z 10. septembra 2008 o minimálnych požiadavkách na personálne zabezpečenie a materiálno-technické vybavenie jednotlivých druhov zdravotníckych zariadení v znení neskorších predpisov.

Vývoj zamestnanosti v nemocniciach v ZP TSK je nasledovný:

<b>Stav zamestnanosti v nemocniciach v ZP TSK</b>				
Priemerný evid. počet zamestnancov	rok 2017	rok 2018	rok 2019 predpoklad	rok 2020 predpoklad
Fyzické osoby	2 136,11	2 169,00	2 143,92	2 128,92
Prepočítaný stav	2 086,22	2 110,78	2 082,73	2 067,17

V roku 2018 bol v dvoch nemocniciach v zriaďovateľskej pôsobnosti TSK – NsP Prievidza so sídlom v Bojniciach a NsP Považská Bystrica zaznamenaný nárast počtu zamestnancov, v NsP Myjava došlo k poklesu počtu zamestnancov. Vo fyzických osobách sa jednalo o celkový medziročný nárast počtu zamestnancov o 32,89 a prepočítaný stav o 24,56 zamestnancov. V roku 2019 je v NsP Prievidza so sídlom v Bojniciach očakávaný pokles počtu zamestnancov o 60 zamestnancov vo fyzických osobách. V ďalších dvoch nemocniciach je očakávaný nárast počtu zamestnancov z dôvodu plánovaného rozširovania rozsahu poskytovanej zdravotnej starostlivosti o nové činnosti a ambulancie záchranej zdravotnej služby.

#### **NsP Prievidza so sídlom v Bojniciach**

<b>Stav zamestnanosti v NsP Prievidza so sídlom v Bojniciach</b>				
Priemerný evid. počet zamestnancov	rok 2017	rok 2018	rok 2019 predpoklad	rok 2020 predpoklad
Fyzické osoby	905,38	921,92	861,92	841,92
Prepočítaný stav	885,24	898,25	838,73	818,17

#### **Vývoj zamestnanosti v NsP Prievidza so sídlom v Bojniciach:**

V roku 2018 bol v NsP Prievidza zaznamenaný celkový nárast počtu zamestnancov. Vo fyzických osobách sa jednalo o 16,54 zamestnancov a prepočítaný stav o 13,01 zamestnancov. Jednalo sa o nárast počtu zdravotníckych zamestnancov o 5 vo fyzických osobách a o nárast počtu nezdravotníckych zamestnancov o 15 vo fyzických osobách. V súvislosti

s uvedením do prevádzky novovybudovaných oddelení a centrálnej JIS v rámci investičnej akcie „Rekonštrukcia monobloku a rozvodov inžinierskych sietí“, ktorej súčasťou je dobudovanie operačných sál a nových oddelení ako je oddelenie na pozákrkové sledovanie pacientov (tzv. „prebúdzacie oddelenie“), centrálna chirurgická JIS, oddelenie jednotnovej zdravotnej starostlivosti a nové OAIM bude potrebné v najbližších rokoch doplniť počet zdravotníckych zamestnancov a to lekárov, sestier a praktických sestier na úkor nezdravotníckych zamestnancov.

V NsP Prievidza sa v roku 2019 a nasledujúcich rokoch očakáva pokles počtu zamestnancov, a to v roku 2019 o 60 zamestnancov vo fyzických osobách, resp. o 59,52 prepočítaný stav. V roku 2020 je zámerom vedenia NsP Prievidza znížiť celkový počet zamestnancov až na úroveň 841,92 zamestnancov vo fyzických osobách a 818,17 prepočítaný stav.

### NsP Považská Bystrica

Stav zamestnanosti v NsP Považská Bystrica				
Priemerný evid. počet zamestnancov	rok 2017	rok 2018	rok 2019 predpoklad	rok 2020 predpoklad
Fyzické osoby	898,48	919,83	932,00	932,00
Prepočítaný stav	880,78	899,58	909,00	909,00

### Vývoj zamestnanosti v NsP Považská Bystrica:

V roku 2018 sa v NsP Považská Bystrica zvýšil počet zamestnancov. Vo fyzických osobách sa jednalo o zvýšenie o 21,35 zamestnancov a prepočítaný stav o 18,80 zamestnancov. Nárast počtu zamestnancov bol spôsobený predovšetkým prijatím zamestnancov na zastupovanie dlhodobo práceneschopných zamestnancov. Ďalej boli prijatí lekári na oddelenia, kde sú ich stavy poddimenzované ako je oddelenie vnútorného lekárstva a rádiologické oddelenie. Taktiež bol prijatý lekár na traumatologickú ambulanciu. Z dôvodu uvedenia do prevádzky novej ambulancie klinickej onkológie, bolo potrebné prijať sestru. Vzhľadom k tomu, že v roku 2018 začala rekonštrukcia nemocničnej kuchyne, bolo potrebné prijať aj vodičov na prevoz stravy, nakoľko momentálne sa zabezpečuje príprava stravy mimo areálu nemocnice.

V roku 2019 je predpoklad nárastu počtu zamestnancov z dôvodu plánovaného rozšírenia rozsahu poskytovanej zdravotnej starostlivosti o ambulancie záchranej zdravotnej služby. Ďalej je potrebné prijať do pracovného pomeru lekárov na niektoré oddelenia, kde sú ich stavy poddimenzované ako je neurologické oddelenie, psychiatrické oddelenie, oddelenie vnútorného lekárstva a oddelenie paliatívnej starostlivosti.

Okrem zdravotníckych činností NsP Považská Bystrica rozšírila aj pranie nemocničnej bielizne pre NsP Prievidza, čo bude mať za následok nárast počtu nezdravotníckych zamestnancov v robotníckych povolaniach a to práčky, šičky a vodiča na prevoz prádla.

### NsP Myjava

Stav zamestnanosti v NsP Myjava				
Priemerný evid. počet zamestnancov	rok 2017	rok 2018	rok 2019 predpoklad	rok 2020 predpoklad
Fyzické osoby	332,25	327,25	350	355
Prepočítaný stav	320,20	312,95	335	340

### Vývoj zamestnanosti v NsP Myjava:

V NsP Myjava v roku 2018 už druhý rok po sebe poklesol počet zamestnancov. Vo fyzických osobách sa jednalo o pokles počtu zamestnancov o 5 zamestnancov a prepočítaný stav - pokles o 7,25 zamestnancov. U zdravotníckych zamestnancov bol zaznamenaný najväčší pokles v povolaniach lekár a sestra. Mierny nárast počtu zamestnancov bol v zdravotníckom povolaní praktická sestra a v povolaní sanitár.

V roku 2019 je zámerom vedenia nemocnice doplniť stavy zamestnancov o 5 lekárov na oddelenie vnútorného lekárstva, oddelenie dlhodobo chorých, OAIM a oddelenie gynekologicko-pôrodnice. Zároveň je plánované rozšírenie poskytovania zdravotnej starostlivosti o neurologickú ambulanciu, kde bude potrebné prijať do pracovného pomeru lekára - neurológa a sestru a o ambulanciu záchranej zdravotnej služby, kde bude nutné doplniť stav zamestnancov o 5



zdravotníckych záchranárov a sanitárov.

Rizikom pre všetky tri nemocnice v zriaďovateľskej pôsobnosti TSK je neustály nárast mzdových nákladov, nákladov na rekreačné poukazy, vyplývajúcich z prijatej legislatívy, ktoré nie sú kryté v dostatočnom rozsahu z prostriedkov verejného zdravotného poistenia, čo má následne dopad aj na zamestnanosť a snahu o znižovanie stavov zamestnancov až na úroveň minimálnych personálnych noratívov.

## 4. Správa o činnosti TSK v roku 2018

Vo výročnej správe uvádzame informácie o vývoji TSK, o stave, v ktorom sa nachádza a o významných rizikách a neistotách, ktorým je TSK vystavené. Informácie sa uvádzajú vo forme vyváženej a obsahovej analýzy stavu a prognózy vývoja. Správa obsahuje dôležité finančné a nefinančné ukazovatele vrátane informácií o vplyve činnosti TSK na životné prostredie a na zamestnanosť, s poukázaním na príslušné údaje uvedené v účtovnej závierke a o predpokladanom budúcom vývoji činnosti TSK v oblasti dopravy, školstva, kultúry, zdravotníctva a sociálnej pomoci.

### 4.1 Doprava

#### 4.1.1 Cestná doprava

Doprava je jeden z kľúčových faktorov rozvoja každej modernej spoločnosti, pričom sama o sebe nie je cieľom, ale prostriedkom hospodárskeho rozvoja a predpokladom k dosiahnutiu sociálnej a regionálnej súdržnosti. Verejná osobná doprava má z celospoločenského hľadiska charakter verejnej služby, ktorej ťažisková úloha spočíva v uspokojovaní každodenných požiadaviek na dopravu obyvateľstva (cesty do zamestnania, škôl, úradov, do zdravotných zariadení a pod.). Na tejto úlohe sa rozhodujúcou mierou podieľa pravidelná verejná osobná doprava - na území Trenčianskeho samosprávneho kraja v prevažnej miere prímestská autobusová doprava.

Prímestskú dopravu na území TSK realizujú dvaja zmluvní dopravcovia **SAD Prievidza a. s. a SAD Trenčín, a. s.** (ďalej len Dopravca) v súlade s platnou legislatívou a nariadeniami EÚ, platným Plánom dopravnej obslužnosti TSK, schválenými cestovnými poriadkami a na základe Zmluvy o výkone vo verejnom záujme vo vnútroštátnej pravidelnej autobusovej doprave – prímestskej autobusovej doprave na území TSK v znení jej dodatkov (ďalej len Zmluva). V súlade so Zmluvou je záväzok Dopravcu poskytovať služby vo verejnom záujme v prímestskej autobusovej doprave, ktorý by z hľadiska svojich obchodných záujmov nevykonal vôbec alebo nevykonal v požadovanom rozsahu pre jeho ekonomickú nevýhodnosť a záväzok TSK uhradiť Dopravcovi náhradu preukázanej straty. Uzatvorením Zmluvy Dopravca podlieha prepravnej, prevádzkovej a tarifnej povinnosti.

Na **209 autobusových linkách** (SAD Trenčín, a. s. – 123 liniek; SAD Prievidza a. s. – 86 liniek) prímestskej autobusovej dopravy bolo v **roku 2018 prepravených 21 315 444 osôb**. So **440 autobusmi** prímestskej dopravy vykázali dopravcovia 23 727 338 ubehnutých kilometrov (v tom: **22 110 576 tarifných km** podľa schválených cestovných poriadkov a v súlade s platným Plánom dopravnej obslužnosti TSK) obslúžili celkovo 276 obcí a miest v rámci TSK (okresy: Trenčín, Ilava, Nové Mesto n/V, Myjava, Považská Bystrica, Púchov, Bánovce n/B., Prievidza, Partizánske)

V roku 2018 Trenčiansky samosprávny kraj poskytol zmluvným Dopravcom z Rozpočtu TSK finančné prostriedky vo výške **22 207 988,00 eur**, ktoré zahŕňali:

- poskytnuté mesačné preddavky na vykrytie preukázanej straty z poskytovania služieb vo verejnom záujme vrátane štvrtročného zúčtovania (I. až III. štvrťrok 2018) vo výške **19 530 000,00 eur a**
- doplatok neuhradenej preukázanej straty za poskytnuté služby vo verejnom záujme za rok 2017 vo výške **2 677 988,00 eur**.

K 31.12.2018 evidoval TSK **záväzok** po korekciách na základe kontrolnej činnosti EON v SAD- kách **v celkovej čiastke 4 869 174,00 eur** (vid' tabuľka – **neuhradená preukázaná strata**).

**Základné ukazovatele: rok 2018 (skutočnosť) v porovnaní s rokom 2017 (skutočnosť) podľa zmluvných dopravcov**

Základné ukazovatele	SAD Prievidza a. s.		SAD Trenčín, a. s.	
	Rok 2018 skutočnosť	Rok 2017 skutočnosť	Rok 2018 skutočnosť	Rok 2017 skutočnosť
Ekonomická cena dopravy (eur)	12 966 126,00	12 106 675,00	22 955 734,00	21 262 906,00
Tržby spolu (eur)	3 998 376,00	4 350 101,00	7 524 310,00	7 972 919,00
Preukázaná strata zo služieb vo verejnom záujme (eur)-po úprave	-8 967 750,00	-7 756 574,00	-15 431 424,00	-13 289 987,00
Poskytnuté preddavky na náhradu preukázanej straty z R TSK (eur)	7 108 920,00	6 672 473,00	12 421 080,00	11 696 100,00
<b>Neuhradená preukázaná strata (eur)</b>	<b>-1 858 830,00</b>	<b>-1 084 101,00</b>	<b>-3 010 344,00</b>	<b>- 1 593 887,00</b>
Objem ubehnutých kilometrov (km)	8 672 875	8 572 435	15 054 463	14 927 967
Objem tarifných kilometrov (km)	7 965 665	7 881 074	14 072 528	13 954 602
Počet prepravených osôb (osoby)	7 015 882	7 220 068	14 299 562	14 599 433

## Základné ukazovatele, ktoré ovplyvnili výšku preukázanej straty Dopravcov v roku 2018:

### a) Nákladové položky:

- Náklady na pohonné látky – predstavujú 17,20 % z celkových ekonomicky oprávnených nákladov (ďalej len EON). I napriek opatreniam zo strany zmluvných dopravcov zameranými na kontrolu spotreby nafty sme zaznamenali vyššie náklady na spotrebu pohonných látok o 21 % oproti predpokladu. Toto zvýšenie ovplyvnila vyššia priemerná cena nafty v roku 2018 oproti predpokladu o 0,175 eur/liter bez DPH.
- Odpisy – predstavujú 18,00 % z celkových EON. Na ich výšku má vplyv nákup nových autobusov, ktorý sa začal realizovať od roku 2016 (druhá vlna obnovy vozidlového parku) nákupom 60 nových autobusov, v roku 2017 bolo zakúpených 55 nových autobusov a v roku 2018 nákup 25 nových autobusov.
- Náklady na opravy a udržiavanie – nižšie náklady na opravy a udržiavanie o 49 tis. eur oproti roku 2017 súvisia s obnovou vozidlového parku v rokoch 2016 až 2018. Náklady na opravy a udržiavanie predstavujú 8,12 % z celkových EON.
- Priame mzdy a odvody – sú náklady na priame mzdy a odvody vodičov v súvislosti s dosiahnutím mzdového rastu priemernej mzdy vodičov oproti roku 2017 o 6 % a jej dodržiavanie podľa Kolektívnej zmluvy Dopravcov. Tieto náklady predstavujú 34,32 % z celkovej výšky EON. V roku 2018 si vyžiadalo navýšenie nákladov na priame mzdy a odvody vodičov o 1 116 908,00 eur oproti roku 2017.



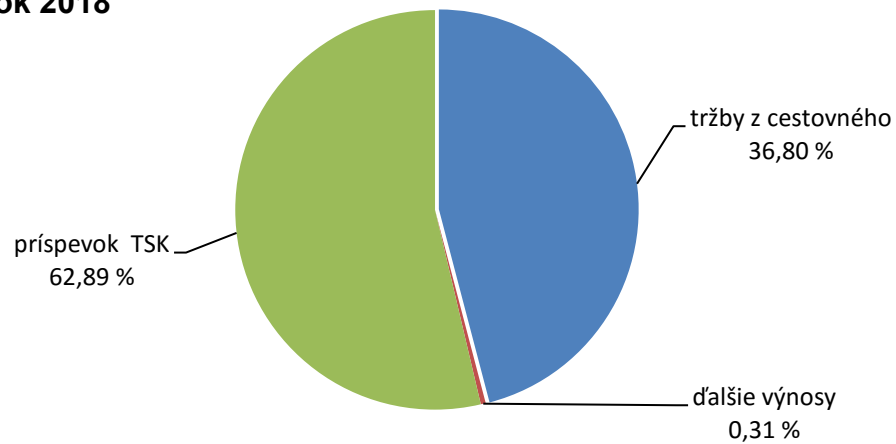
Zo strany vedenia TSK boli realizované viaceré opatrenia na zníženie nákladových položiek u zmluvných dopravcov – pravidelné kontroly EON, úsporné opatrenia na zníženie spotreby pohonných látok, kontrola priemernej spotreby nafty, kontrola a sledovanie nákladov na opravy a udržiavanie na jednotlivé vozidlá, stanovenie maximálnej výšky nákladov na marketing, na právne služby, podrobná analýza vybraných nákladových a výnosových položiek, povinnosť účasti zástupcu TSK na vykonaní cenových prieskumov pri obstarávaní tovarov a služieb nad 10 000,00 bez DPH, úprava nákladov na správnu réžiu a pod.

V priebehu roka 2018 boli zo strany TSK vykonané pravidelné finančné kontroly EON a výnosov za rok 2018, kontroly oprávnenosti preukázanej straty za rok 2018, zároveň bol vykonaný externým audítorm audit – overenie EON a výnosov a správnosť vykázaných preukázanej straty z poskytovania služieb vo verejnom záujme v prímestskej autobusovej doprave za rok 2018.

### b) Výnosové položky:

- Tržby z cestovného – zahŕňajú tržby z dopravných výkonov dopravcov na základe tarify prímestskej autobusovej dopravy, ktorá určuje maximálne ceny základného, zľavneného a osobitného cestovného. Celkový vykázaný objem tržieb z cestovného je 11 427 888,00 eur. Nižšie plnenie tržieb z cestovného o 843 803,00 eur oproti predpokladu, t. j. plnenie na 93,12 % negatívne ovplyvnilo výšku preukázanej straty a tým výšku doplatku/závazku TSK voči zmluvným dopravcom za rok 2018.
- Ostatné tržby - sú tržby z reklamy, príspevky od niektorých obcí, tržby z predaja vyradených autobusov, ktoré boli nahradené novými.
- Príspevok - poskytnuté mesačné preddavky z Rozpočtu TSK na rok 2018 v mesačných platbách za obdobie január až október 2018 vo výške 16 127 043,00 eur a finančné vyrovnanie (príspevok) preukázanej straty za I. až III. štvrtrok 2018 vo výške 3 402 957,00 eur (spolu 19 530 000,00 eur v súlade so Zmluvou).

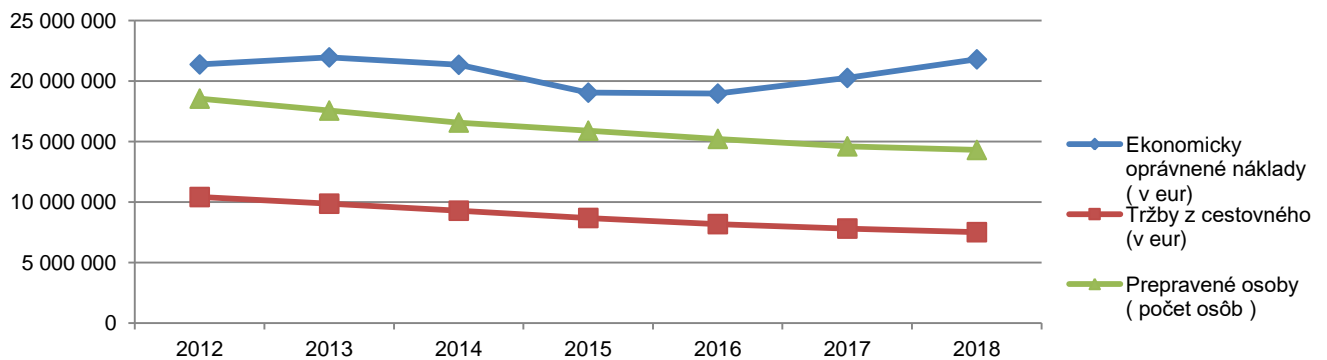
## Výnosy za rok 2018



Prehľad vývoja ukazovateľov – EON, tržby z cestovného, počet prepravených osôb za roky 2012 – 2018

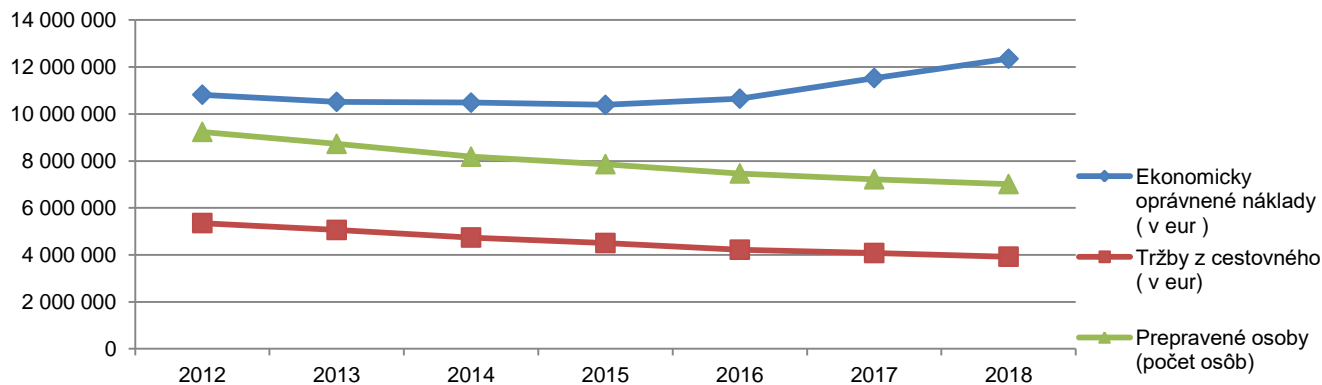
SAD Trenčín, a. s.	2012	2013	2014	2015	2016	2017	2018
EON (eur)	21 366 449	21 947 610	21 337 250	19 032 576	18 951 498	20 250 386	21 862 604
Tržby z cestovného (eur)	10 406 177	9 857 481	9 279 174	8 675 600	8 171 746	7 803 524	7 503 344
Prepravené osoby (počet osôb)	18 541 636	17 555 751	16 567 012	15 894 264	15 214 525	14 599 433	14 299 562

Základné ukazovatele – SAD Trenčín, a. s. – EON, tržby z cestovného, počet prepravených osôb



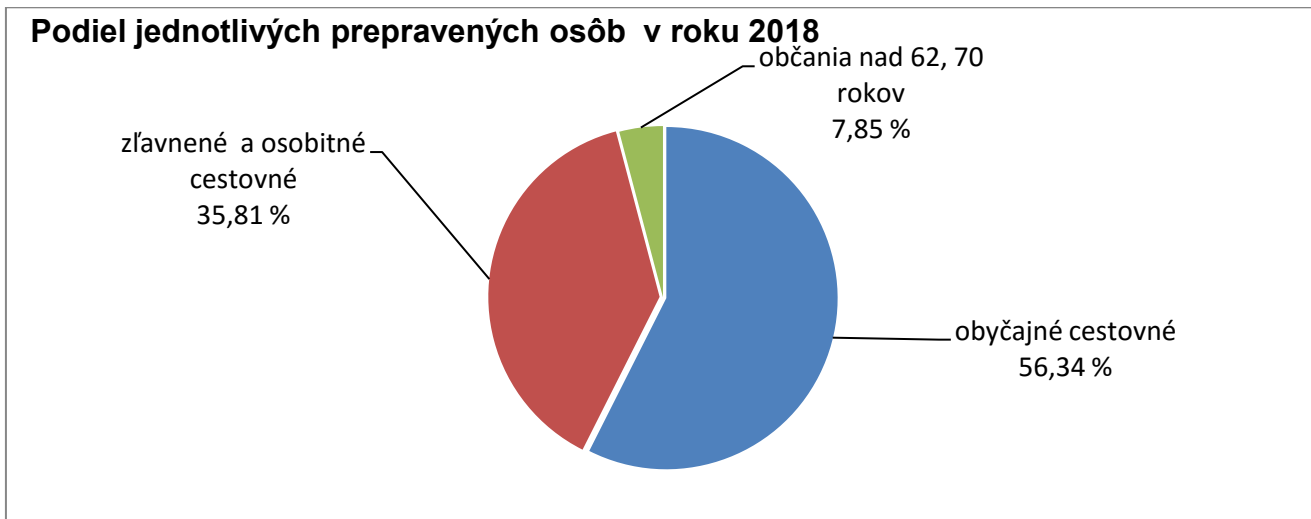
Prehľad vývoja ukazovateľov – EON, tržby z cestovného, počet prepravených osôb za roky 2012 – 2018

SAD Prievidza a. s.	2012	2013	2014	2015	2016	2017	2018
EON (eur)	10 820 640	10 516 422	10 482 781	10 386 173	10 644 415	11 530 322	12 348 842
Tržby z cestovného (eur)	5 354 751	5 061 422	4 740 627	4 505 060	4 221 266	4 079 938	3 924 544
Prepravené osoby (počet osôb)	9 237 296	8 728 320	8 182 067	7 863 938	7 467 866	7 220 068	7 015 882



### Počet prepravených osôb

V roku 2018 **prepravili** zmluvní dopravcovia v prímestskej autobusovej doprave **21 315 444 osôb**, z toho 12 009 979 osôb za obyčajné cestovné (čo je 56,34 % z celkového počtu prepravených osôb), 7 632 768 osôb za zľavnené a osobitné cestovné (žiaci, študenti do 26. roku veku, ŤZP, ŤZP-S, deti do 6. roku veku a pod.), čo predstavuje 35,81 % z celkového počtu prepravených osôb a 1 672 697 občanov nad 62 a 70 rokov veku, t. j. 7,85 % z celkového počtu prepravených osôb.



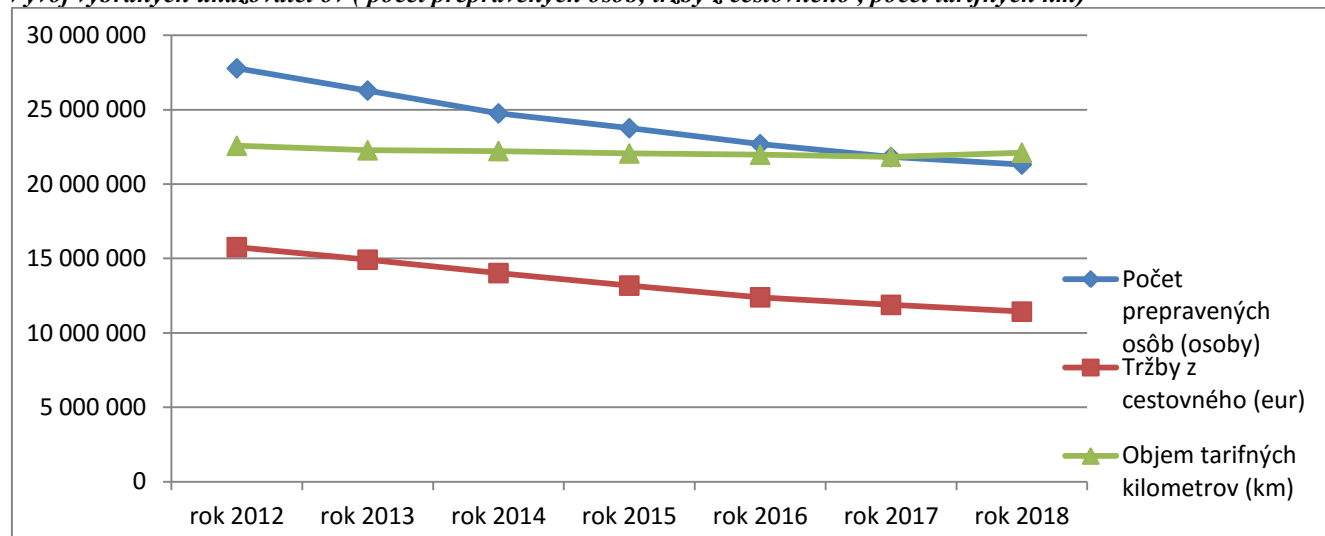
V súčasnosti zaznamenávame pokles prepravených osôb až o 23,27 % oproti r. 2012. Klesajúci trend prepravených osôb v prímestskej autobusovej doprave je spôsobený viacerými objektívnymi faktormi:

- pokles dopytu po službách pri zabezpečovaní dopravnej obslužnosti vyplývajúcej zo služieb vo verejnom záujme, demografický vývoj v regióne (pokles žiakov a študentov na základných a stredných školách), bezplatné cestovanie v železničnej doprave pre vybrané kategórie cestujúcich na jednej strane,
- rastúci trend individuálneho automobilizmu na druhej strane.

### Medziročný vývoj vybraných ukazovateľov (počet prepravených osôb, tržby z cestovného, objem tarifných km)

SAD SPOLU	rok 2012	rok 2013	rok 2014	rok 2015	rok 2016	rok 2017	rok 2018
Počet prepravených osôb (osoby)	27 778 932	26 284 071	24 749 079	23 758 202	22 682 391	21 819 501	21 315 444
Tržby z cestovného (eur)	15 760 928	14 918 903	14 019 801	13 180 660	12 393 012	11 883 462	11 427 888
Objem tarifných kilometrov (km)	22 575 331	22 272 715	22 221 715	22 058 905	21 976 259	21 835 676	22 110 576

### Vývoj vybraných ukazovateľov ( počet prepravených osôb, tržby z cestovného , počet tarifných km)



Vývoj počtu prepravených osôb v pravidelnej autobusovej doprave vo všeobecnosti klesá, pričom tento pokles je v jednotlivých samosprávnych krajoch rozdielny a závisí od ekonomickej sily daného regiónu.

Trenčiansky samosprávny kraj v roku 2018 v súlade s Plánom hospodárskeho a sociálneho rozvoja Trenčianskeho samosprávneho kraja na rok 2013 – 2023 (ďalej len PHSR TSK) zameral pozornosť na riešenie konkurencieschopnosti verejnej osobnej dopravy so zámerom zastabilizovania poklesu cestujúcich v prímestskej autobusovej doprave formou **skvalitnenia a zatraktívnenia poskytovaných služieb vo verejnom záujme v prímestskej autobusovej doprave** s cieľom zabezpečenia dopravnej obslužnosti v súlade s aktivitou 2.1.3. konkurencieschopnosť verejnej osobnej dopravy PHSR TSK na roky 2013 – 2023 formou:

- rozšírenia **prestupných bodov a zachádzok**, počet prestupných uzlov (v počte 4 do roku 2023) bude možné vytvoriť na základe spracovaného strategického dokumentu Plánu udržateľnej mobility TSK, popr. Plánu dopravnej obslužnosti TSK,
- zriadenia **spoločného dopravného územia mesta Trenčín** (ďalej len SDÚ) – možnosť prepravy občanov mesta Trenčín „modrými“ autobusmi. I napriek úbytku tržieb z cestovného na SDÚ sme zaznamenali rast počtu prepravených osôb o 10,6 %,
- zjednotenia kategórií cestujúcich s tarifou Mesta Trenčín,
- **rozšírenia wifi-pripojenia** v „modrých“ autobusoch,
- používania mobilnej **aplikácie „ubian.sk“**, ktorá poskytuje cestujúcim aktuálne informácie o spojeniach, aktuálnej polohe autobusu, presnom čase odchodu a príchodu, i prípadnom meškaní autobusu, o najbližších autobusových zastávkach a pod.,
- **propagácie** prímestskej autobusovej dopravy.

V rámci aktivity 5.1.4. PHSR TSK Zlepšenie stavu životného prostredia v mestských oblastiach zamerané na oblasť ochrany životného prostredia, na zníženie množstva emisií znečisťujúcich látok v ovzduší v oblasti verejnej osobnej dopravy TSK sa zameril na:

- **nákup nových autobusov v počte 25**, ktoré spĺňajú parametre bezpečnej, ekologickej dopravy,
- obnovu zastaralého odbavovacieho systému - nákup 100 kusov palubných odbavovacích počítačov Vesna s čítačkou a tlačiarňou cestovných lístkov,
- udržiavanie moderného, bezpečného a ekologického vozidlového parku formou akceptovania nákladov na opravy a udržiavanie a i..

V súlade s vyhodnotením merateľných ukazovateľov v oblasti VOD stanovených v zmysle PHSR TSK (počet prestupných uzlov, počet vybudovaných a modernizovaných integrovaných zastávok, počet zavedených informačných systémov) bude nevyhnutné riešiť v rámci záverov strategického dokumentu Plán udržateľnej mobility Trenčianskeho samosprávneho kraja a Plánu dopravnej obslužnosti.

#### Vízie v oblasti prímestskej autobusovej dopravy

- Zabezpečiť bezpečnosť a ekologickosť prímestskej autobusovej dopravy pokračovaním v obnove vozidlového parku a tým znížiť negatívne vplyvy na životné prostredie;
- Pokračovať vo vytvorení vhodných podmienok na zvýšenie konkurencieschopnosti prímestskej autobusovej



- dopravy pred rastúcou individuálnou automobilovou dopravou;
- Pokračovať vo zvyšovaní kvality a štandardov poskytovaných služieb vo verejnom záujme v prímestskej autobusovej doprave rozšírením inteligentných elektronických informačných panelov do autobusov, popr. ďalších väčších obcí TSK, rozšírením wifi-pripojenia do nových autobusoch;
- Vytvoriť spoločné dopravné územie v ostatných okresných mestách, v ktorých sa prevádzkuje mestská hromadná doprava v spolupráci s mestskými úradmi, t. j. zabezpečiť prepojenosť s mestskými a prímestskými systémami dopravy;
- Optimalizovať prímestskú autobusovú dopravu v súlade s novým Plánom dopravnej obslužnosti;
- Zabezpečiť a zatriktívniť ponuku verejnej osobnej dopravy vrátane kvalitných a dostupných dopravných informácií;
- V spolupráci so zmluvnými dopravcami zabezpečiť moderné tarifné, informačné a dispečerské systémy;
- Zabezpečiť vízie v rámci Stratégie rozvoja verejnej osobnej dopravy SR do roku 2020, resp. 2030;
- Spolupracovať pri tvorbe strategického dokumentu Plánu udržateľnej mobility Trenčianskeho samosprávneho kraja, ktorý je podmienkou pre čerpanie eurofondov.

#### 4.1.2 Správa a údržba ciest

Trenčiansky samosprávny kraj v zmysle zákona č. 135/1961 Zb. o pozemných komunikáciách (cestný zákon) v znení neskorších predpisov je vlastníkom ciest II. a III. triedy v dĺžke 1482 km a 639 mostných objektov (*údaje podľa CDB – Stav siete cestných komunikácií k 01.01. 2018*).

Správu a údržbu na týchto cestách II. a III. triedy a jeho súčasťou vykonáva Správa ciest Trenčianskeho samosprávneho kraja (ďalej Správa ciest TSK), príspevková organizácia, ktorá bola na tento účel zriadená Trenčianskym samosprávnym krajom. Správu ciest TSK tvorí 11 cestmajsterstviiev:

v Trenčíne, v Novom Meste nad Váhom, v Myjave, v Prievidzi, v Partizánskom, v Bánovciach nad Bebravou, v Nitrianskom Rudne, v Nitrianskom Pravne, v Pov. Bystrici, v Ilave a v Púchove.

V zmysle vyššie uvedeného zákona o pozemných komunikáciách cesty I. triedy sú vo vlastníctve štátu /ak osobitný predpis neustanovuje inak/ v správe Slovenskej správy ciest. Na základe „Zmluvy na údržbu ciest I. triedy“ medzi Slovenskou správou ciest, Bratislava a Správou ciest TSK uzavretou 30. decembra 2015 na dobu určitú do 30. 06. 2020, Správa ciest TSK zabezpečuje údržbu ciest I. triedy v Trenčianskom kraji, v celkovej dĺžke 289,420 km.

V rámci zlepšenia stavebno-technického stavu ciest II. a III. triedy Trenčiansky samosprávny kraj uznesením Zastupiteľstva TSK č. 14/2017 zo dňa 11.12. 2017 schválil „Plán opráv ciest II. a III. triedy TSK dodávateľským spôsobom na rok 2018“.

V zmysle Zmluvy o dielo a následných Dodatkov ku zmluve medzi zhotoviteľom STRABAG s.r.o. a Správou ciest TSK bolo opravených **31 úsekov ciest II. a III. triedy** v dĺžke 44,646 km a na ploche 282 494 m<sup>2</sup>, v objeme 4 595 813,79 eur, z toho 623 303,24 eur predstavuje garančnú zábezpeku.

V rámci schválenej Zmeny Rozpočtu Trenčianskeho samosprávneho kraja na roky 2018-2020 (1.zmena) zo dňa 14. 05. 2018 boli navýšené súvislé opravy ciest II. a III. triedy TSK dodávateľským spôsobom o 353 155,- eur.

Jednalo sa o úseky ciest v dĺžke 4,353 km, schválené uznesením Zastupiteľstva TSK č. 435/2016 zo dňa 28. 11. 2016 v rámci „Plánu opráv ciest II. a III. triedy TSK dodávateľským spôsobom na rok 2017“, ktoré sa v roku 2017 nepodarilo vysúťažiť. Následne v roku 2018 tieto súvislé úseky ciest boli zrealizované spoločnosťou STRABAG s.r.o. **v celkovej výške: 356 788,82 eur:**

- Cesta č. III/1240 Cetuna – Bzince pod Javorinou v dĺžke 1000m, na ploche 7500 m<sup>2</sup>
- Cesta č. III/1192 Žriedlová dolina v dĺžke 1400m, na ploche 7280 m<sup>2</sup>;
- Cesta č. III/1873 Kubrá ul. J. Derku v dĺžke 553m, na ploche 3041 m<sup>2</sup>;
- Cesta č. III/1887 Krásny Dub v dĺžke 1400m, na ploche 6300m<sup>2</sup>.

**Celkovo v roku 2018 Trenčiansky samosprávny kraj** prostredníctvom svojej zriaďovateľskej organizácie Správy ciest TSK zlepšil stavebno-technický stav na **35 súvislých úsekoch ciest II. a III. triedy v celkovej dĺžke 44,650 km**, na ploche 306 615m<sup>2</sup> preinvestovaní finančných prostriedkov **v objeme 4 360 971,40 eur.**

V roku 2018 **sa podarilo zrekonštruovať** mostný objekt ev. č. 504-030 cez potok Dudváh v Čachticiach pri celkových výdavkoch v objeme 107 939,- eur a oporný múr pri ceste III/1204 v Starej Myjave v objeme 172 993,26 eur.

V rámci zlepšenia sociálnych podmienok zamestnancov SC TSK bola zrekonštruovaná administratívna budova na cestmajsterstve na Myjave, prebehla rekonštrukcia sociálnych zariadení a šatne na cestmajsterstve v Trenčíne a výmena dverí na administratívnej budove v Prievidzi pri výdavkoch v celkovom objeme 143 355,47 eur.

Počas roku 2018 **boli započaté** rekonštrukcie mostných objektov v Skačanoch (ev. č. 5791-002), kde k dátumu 31.12. 2018 boli vyfaktúrované stavebné práce v objeme 93 431,97 eur. V okrese Považská Bystrica v obci Plevník – Drieňové sa začalo s rekonštrukciou mostného objektu, ktorého stavebné práce boli ku koncu roku 2018 vyfaktúrované v objeme 36 489,67 eur, ako aj začatie stavebných prác na odstránení závady na ceste III/1208 v obci Rudník v objeme 350,- eur. Stavebné práce na oboch mostných objektoch a v obci Rudník budú pokračovať po ukončení zimného obdobia, predpoklad je v mesiacoch 4-5/2019.

V neposlednom rade Správa ciest TSK pokračovala aj s realizáciou bezpečnostných prvkov a zariadení na cestách II. a III. triedy TSK v celkovom objeme 234 129,26 eur.

SC TSK do konca kalendárneho obdobia 2018 zabezpečila **vypracovanie projektových dokumentácií v celkovom objeme 80 850,- eur**, ktorých samotnú realizáciu Správa ciest TSK postupne plánuje v nasledovných rokoch. Jedná sa o projektové dokumentácie na:

- Realizáciu bezpečnostných prvkov a zariadení na cesty II. a III. triedy TSK v objeme 19 920,- eur;
- Rekonštrukcia úseku cesty II/507 Strežence v objeme 9 000,00 eur;
- Rekonštrukcia mosta 1198-002 cez potok Chvojníca pri osade Majer v objeme 6 500,00 eur;
- Rekonštrukcia rímsy oporného múru a zábradlia pri ceste III/1978 v obci Jasenica v objeme 8 500,00 eur;
- Oporný múr pri ceste III/1938, rekonštrukcia úseku cesty III/1938 v obci Vydrná v objeme 5 500,00 eur,
- Vybudovanie kruhovej križovatky na ceste II/507 v objeme 950,00 eur – jednalo sa o vypracovanie geometrického plánu na zriadenie vecného bremena práva uloženia inžinierskej siete (plyn STL);
- Rekonštrukciu oporného múru pri ceste III/1929 a rekonštrukcia úseku cesty III/1929 v obci Horná Poruba v objeme 13 644,00 eur – jednalo sa o vypracovanie projektovej dokumentácie, následne v roku 2019 bude vykonaná časť inžinierska činnosť;
- Rekonštrukcia mostných objektov (Ilava č. 574-003) v objeme 16 836,00 eur – jednalo sa o vypracovanie podrobnej diagnostiky mostného objektu 574-003;

Zároveň Správa ciest TSK zabezpečovala prípravu súťažných podkladov k rekonštrukciám mostných objektov v Podvaží, v Poriadí, v Starej Turej, v obci Lazy pod Makytou a v osade Čertov, ktoré boli schválené v rozpočte v priebehu roku 2018 a proces verejného obstarávania bude pokračovať v roku 2019.

Ako v prechádzajúcich rokoch aj v roku 2018 sa v skromnej miere **zmodernizoval vozový park** v Nitrianskom Pravne, kde bol zakúpený pre toto cestmajsterstvo univerzálny nakladač v objeme 109 260,- eur a 5 ks príviesných vozíkov do 1,5 t so signalizačným zariadením na cestmajsterstvo v Nitrianskom Rudne, Prievidzi, Partizánskom, Trenčíne a na Myjave v objeme 16 260,- eur.

### **Predpokladaný vývoj na rok 2019**

Prioritou v oblasti dopravy v roku 2019 je opäť ukončenie procesu verejného obstarávania na rekonštrukcie ciest II. triedy spolufinancovaných z eurofondov v rámci Operačného programu „Integrovaný regionálny operačný program na roky 2014-2020“, ktoré sa nepodarilo úspešne ukončiť v roku 2018 a následne ich samotná realizácia. Jedná sa o nasledovné rekonštrukcie ciest II. triedy:

- Rekonštrukcia cesty č. II/579 Hradište - Partizánske,
- Rekonštrukcia cesty č. II/581 Nové Mesto nad Váhom – Myjava, 1.etapa,
- Rekonštrukcia cesty č. II/517 Považská Bystrica (most Orlové) – Domaniža, 1.etapa
- Rekonštrukcia cesty č. II/516 Tr.Teplá – Dežerice, 1 a 2. etapa.

Ďalej v I. polroku 2019 plánujeme so začatím procesu verejného obstarávania na ďalšie etapy, pokračovania rekonštrukcií ciest II/581, II/516, II/517 a piatich km rekonštrukcie cesty II/511 od osady Rudica po osadu Fatimová, ktorých spolufinancovanie je navrhnuté prostredníctvom Integrovaného regionálneho operačného programu.

Súčasne, z dôvodu modernizácie vozového parku Správy ciest TSK plánujeme nákup novej techniky pre túto organizáciu, na ktorú proces verejného obstarávania začal v roku 2018.

V rámci bežnej údržby ciest II. a III. triedy bolo na súvislé opravy ciest dodávateľským spôsobom vyčlenených 6 mil. eur, ktoré plánujeme zrealizovať v II. polroku 2019.

Vo veci riešenia nevyhovujúceho stavebno-technického stavu mostných objektov, Trenčiansky samosprávny kraj vyčlenil cca 2 871 732,- eur s DPH na rekonštrukciu mostov v Podvaží, v Poriadí, v Starej Turej, v Lazoch pod Makytou ako aj v osade Čertov, ktorých predpokladaný termín začatia stavebných prác je II. polrok 2019.

## Bilancia aktív a pasív 2018

v eur

Súvaha - aktíva	Stav k 31.12.2018	Stav k 31.12.2017
Neobežný majetok ( r.002)	55 414 990,78	55 965 253,53
Obežný majetok (r.033)	1 962 195,61	2 108 405,41
v tom: pohľadávky (048+060)	354 328,42	444 618,27
krátkodobý finančný majetok ( r. 85)	382 361,73	499 331,23
<b>Aktíva spolu ( r.001)</b>	<b>57 382 407,89</b>	<b>58 077 077,29</b>

Súvaha - pasíva	Stav k 31.12.2018	Stav k 31.12.2017
VH ( r.123)	57 742,18	-267 217,30
Závazky celkom (r.126)	55 926 008,12	56 668 402,85
v tom: dlhodobé záväzky ( 140)	207 396,49	165 889,81
krátkodobé záväzky ( r. 151)	890 551,28	1 246 718,78
<b>Pasíva spolu ( r.115)</b>	<b>57 382 407,89</b>	<b>58 077 077,29</b>

Najväčší podiel z pohľadávok tvoria neuhradené faktúry vo výške 289 638,35 eur. Z tejto sumy tvoria významnú položku odberateľské faktúry vystavené SSC za údržbu ciest I. triedy výšku 283 373,94 eur.

Pohľadávky s dobou splatnosti nad 60 dní tvoria neuhradené faktúry za poskytnuté služby (predovšetkým prenájom) vo výške 4 433,08 eur.

Dlhodobé záväzky tvorí sociálny fond vo výške 8 596,74 Eur a zádržné voči firme Doprastav a.s. a Strabag, s.r.o. vo výške 5 % z fakturovanej sumy v zmysle uzatvorenej zmluvy z dôvodu možnej reklamácie v celkovom objeme 198 799,75 eur.

Krátkodobé záväzky sú vo výške 890 551,28 eur. Z toho mzdy vrátane odvodov a dane predstavujú objem 494 140,93 eur. V záväzkoch sa eviduje aj záväzok voči zriaďovateľovi, ktorý predstavuje sumu 3 138,- eur. Ide o finančné prostriedky z uplatneného odpočtu DPH na vstupe za rok 2018 z faktúr za úhradu kapitálových výdavkov, na úhradu ktorých poukázal TSK v roku 2018 kapitálový transfer.

Neuhradené faktúry sú evidované vo výške 351 699,17 eur v nasledovnej štruktúre:

a) do lehoty splatnosti 351 699,17 eur, z toho najväčší objem predstavuje faktúra za posypovú soľ v objeme 179 901,75 eur.

b) po lehote do 60 dní: 0,00 eur

c) po lehote nad 60 dní: 0,00 eur.

v eur

VZaS	STAV k 31.12.2018 - HČ	STAV k 31.12.2018 - PČ	STAV k 31.12.2018 – Spolu	STAV k 31.12.2017 – Spolu
Trieda 5 ( r.064)	17 972 832,85	9 076,69	17 981 909,54	16 259 587,63
Trieda 6 (r. 134)	18 016 936,67	28 887,24	18 045 823,91	15 998 082,46
VH pred zdanením	44 103,82	19 810,55	63 914,37	-261 505,17
Splatná daň z príjmov	496,32	4 160,22	4 656,54	5 712,13
Dodatočne platená daň	1 515,65	0	1 515,65	0
<b>VH po zdanení</b>	<b>42 091,85</b>	<b>15 650,33</b>	<b>57 742,18</b>	<b>-267 217,30</b>

Organizácia dosiahla VH za rok 2018 za hlavnú činnosť zisk vo výške 42 091,85 eur. Celková výška výnosov k 31.12.2018 bola vykázaná vo výške 18 045 823,91 Eur, čo predstavuje nárast výnosov o 2 047 741,45 eur oproti roku 2017, keď bola celková výška výnosov vo výške 15 998 082,46 eur.

Najväčší podiel na výnosoch tvorili výnosy:

- tržby z predaja služieb vo výške 1 088 816,21 eur,

- výnosy z bežných transferov z rozpočtu obce, VÚC (účet 691) vo výške 14 175 429,40 eur,

- výnosy z kapitálových transferov z rozpočtu obce, VÚC (účet 692) vo výške 2 621 061,55 eur.

Nárast finančných prostriedkov poskytnutých zriaďovateľom na bežne výdavky, ktoré boli súčasne zúčtované aj do výnosov organizácie, bol predmetom schvaľovacieho procesu v rámci predkladaného Návrhu Rozpočtu TSK na roky 2018-2020, bol ovplyvnený v priebehu roka 2018:

- valorizáciou platových taríf zamestnancov verejnej správy od 1.1.2018 vo výške 4,8% v súlade s Kolektívnou zmluvou vyššieho stupňa na rok 2018, čo vo finančnom vyjadrení predstavovalo medziročný nárast bežných výdavkov na mzdy a odvody do poisťovní o približne 156 tis. eur,

- zvýšením osobného príplatku o 50,00 eur pre všetkých zamestnancov SC TSK, čo v úhrne predstavovalo medziročný nárast bežných výdavkov o približne 190 tis. eur

- alokovaním väčšieho objemu finančných prostriedkov na ekonomickej podpoložke 635 Rutinná a štandardná údržba, a to z titulu položenia mikrokobercov na úseky ciest Kľačno –hr. kraja Trenčín/Žilina, Kanianka –Bojnice, časť Dubnica, Veľké Uherce –hr. kraja Trenčín/Nitra a Nové Mesto nad Váhom v celkovom objeme 310 tis. eur, ďalej z titulu realizácie veľkoplošných vysrávok na 21 úsekoch ciest v celkovom objeme 1425 tis. eur a napokon z titulu zabezpečenia kompletného vodorovného dopravného značenia v objeme takmer 355 tis. eur.

V súvislosti s hore uvedeným najväčší nárast v objeme nákladov organizácie predstavujú osobné náklady a zvýšenie nákladov na opravy a udržiavanie ciest II. a III. triedy.

Pre výkon podnikateľskej činnosti, ktorá je vykonávaná na základe súhlasu zriaďovateľa má organizácia vydaný živnostenský list zo dňa 6. 2. 2007. Tržby organizácie boli tvorené hlavne príjmami z prenájmu pozemkov, sprostredkovanie dopravy, opráv cestnej infraštruktúry, výkopových zemných prác a iných stavebných prác. Náklady na podnikateľskú činnosť boli vykryté výnosmi z fakturácie podnikateľskej činnosti. Príjmy z podnikateľskej činnosti boli sledované na samostatnom podnikateľskom účte. Významnú časť z príjmov tvorí prenájom objektov na základe uzatvorených zmlúv. Ostatné príjmy tvoria poskytovanie služieb.

Podstatnú časť bežných výdavkov z podnikateľskej činnosti tvoria mzdy, odvody, energie, materiál, PHM, OOP, ktoré vznikajú pri poskytovaní služieb. Ostatné výdavky tvorí daň z príjmov a DPH z vystavených faktúr.

Výsledok hospodárenia z podnikateľskej činnosti za rok 2018 predstavuje hrubý zisk vo výške 19 810,55 eur, čistý zisk po zdanení predstavuje čiastku vo výške 15 650,33 eur. Splatná daň z príjmov predstavuje čiastku 4 160,22 eur za rok 2018.

### 4.1.3 Cyklodoprava

V rámci zámeru budovania trenčianskeho regiónu ako jednej z najvyhľadávanejších destinácií na Slovensku, vyčlenil Trenčiansky samosprávny kraj vo svojom rozpočte na činnosti súvisiace s budovaním cyklistickej infraštruktúry a takisto na podporu turistiky a cykloturistiky pre rok 2018 celkovú sumu 5 747 347,- eur. Tá predstavovala finančné krytie na zabezpečenie obnovy a údržby existujúcich cykloturistických a turistických trás (v spolupráci so *Slovenským cykloklubom a Klubom slovenských turistov*), ale najmä na činnosti súvisiace s projektovou prípravou a samotnou realizáciou cyklotrás v Trenčianskom kraji.

Na realizáciu projektu „*Zlepšenie cyklistickej infraštruktúry v TSK*“ boli v roku 2018 čerpané kapitálové výdavky v celkovej výške 4 858 487,01 eur, čo predstavuje 87,77% z celkového rozpočtovaného objemu na realizáciu tohto projektu na uvedený rok. V súvislosti s inžinierskymi činnosťami boli čerpané výdavky v objeme 73 437,20 eur, z toho:

- na II. úseku Nové Mesto nad Váhom – Trenčín – za spracovanie projektovej dokumentácie pre stavebný zámer v objeme 11 760,00 eur, na základe stavebného zámeru sa v roku 2018 začalo so spracovaním ďalšieho stupňa dokumentácie pre stavebné povolenie,
- na III. úseku Trenčín – Dubnica nad Váhom, priemyselný park sa podarilo koncom kalendárneho roka 2018 získať právoplatné územné rozhodnutie, pričom v priebehu roka prebiehali práce na majetkovoprávnom usporiadaní,
- na IV. úseku Nemšová – Dubnica nad Váhom – Ladce sa takisto podarilo koncom roka 2018 získať právoplatné územné rozhodnutie a okrem toho prebiehali práce na majetkovoprávnom usporiadaní,
- na V. úseku Ladce – Púchov obdobne ako v predchádzajúcich dvoch prípadoch nadobudlo právoplatnosť územné rozhodnutie koncom roka 2018 a počas celého roka prebiehali práce spojené s majetkovoprávnym usporiadaním pozemkov pod budúcou stavbou cyklotrasy,
- na VI. úseku Púchov – Nosická priehrada – za vypracovanie teoreticko-experimentálnej výskumnej štúdie možných vplyvov na poruchy gabiónovej steny - odborné posúdenie gabiónového múru v celkovej výške 3 672,00 eur,
- na VII. úseku Považská Bystrica - hranica ŽSR – za spracovanie projektovej dokumentácie pre územné rozhodnutie, stavebný zámer a za majetkovo-právne vypořádanie prebehlo čerpanie v celkovom objeme 52 557,20 eur,
- na úseku Nosická Priehrada – Považská Bystrica, železničná stanica – za vypracovanie projektovej dokumentácie pre územné rozhodnutie v sume 5 448,00 eur, pričom právoplatnosť územného rozhodnutia nadobudla v septembri 2018.

Nakoľko pri budovaní cyklistickej infraštruktúry nebolo možné realizovať všetky úseky zo zdrojov EÚ, pristúpil TSK k realizácii týchto dvoch úsekov z vlastných zdrojov TSK, pričom v sledovanom období boli zrealizované stavebné práce v nasledovnom rozsahu:

- **I. úsek Horná Streda - Nové Mesto n/V** - úsek bol zrealizovaný a odovzdaný do užívania v máji 2018, za sledované obdobie boli na tomto úseku preinvestované a uhradené finančné prostriedky za stavebné práce v celkovom objeme 1 939 147,74 eur,
- **VI. úsek, Púchov - Nosická Priehrada** – úsek v celkovej dĺžke 4,1 km bol v roku 2018 zrealizovaný v úseku 4 km. Nakoľko v dotknutom úseku prebiehala v roku 2018 výstavba modernizácie železničnej trate v rámci rozsiahlej investície Železníc Slovenskej republiky, nemohli súčasne prebiehať na tomto úseku dve stavby. Úplne dokončenie úseku v dĺžke cca 100 m je plánované v roku 2019. Na budovanom úseku boli v rámci sledovaného obdobia preinvestované finančné prostriedky za stavebné práce vrátane výkonu stavebného dozoru v celkovom objeme 2 847 520,62 eur, z toho k 31.12.2018 boli uhradené výdavky v objeme 2 845 902,07 eur.

Úroveň spracovania projektových dokumentácií na úsekoch II. – V. a VII. bola individuálna z dôvodu rozličnej náročnosti v konkrétnych úsekoch. Okrem prác na spracovaní projektovej dokumentácie pre územné rozhodnutie a stavebné povolenie, pokračovali aj činnosti súvisiace s majetkovo-právnym vysporiadaním dotknutých pozemkov. Táto činnosť bola komplikovaná najmä vtedy, keď sa jednalo o cyklotrasu vedenú po pozemkoch neznámych, nezistených, či zomrelých vlastníkov. V týchto prípadoch bol značne skomplikovaný samotný proces získania územného rozhodnutia. Vzhľadom na termíny spracovania dokumentácií ostatných úsekov v zmysle uzatvorených zmluvných vzťahov budú výdavky za spracovanie projektovej dokumentácie, inžinierske činnosti a majetkovo-právne vysporiadanie čerpané až v nasledujúcom roku. V súvislosti s majetkovo-právnym vysporiadaním pozemkov dotknutých výstavbou cyklistickej infraštruktúry boli v sledovanom období uhradené bežné výdavky za prenájom pozemkov pod cyklotrasou v objeme 48,69 eur.

V rámci sledovaného obdobia boli uzatvorené zmluvné vzťahy na vypracovanie projektovej dokumentácie pre územné rozhodnutie, ako aj zabezpečenie vysporiadania pozemkov a inžiniersku činnosť pre stavbu v rámci projektu „**Zlepšenie cyklistickej infraštruktúry na Hornej Nitre**“. Konkrétne sa jednalo o úseky Partizánske – Zemianske Kostolany a Zemianske Kostolany – Prievidza. Aj keď práce na predmete zmlúv boli zahájené v roku 2018, plnenie a s tým súvisiace čerpanie výdavkov bude až v roku 2019.

Rozpočet na projekt „Turistika a cykloturistika“ zahŕňal aj finančné prostriedky určené na plnenie Dohôd o spolupráci uzatvorených ešte v roku 2014, a to medzi TSK a organizáciami **Slovenský cykloklub** a **Klub slovenských turistov**. Za realizáciu obnovy turistického a cyklistického značenia trás boli v roku 2018 uhradené výdavky v celkovej sume 38 230,60 eur.

V roku 2019 sa v rámci projektu „**Na bicykli po stopách histórie**“ začne s realizáciou úseku Nemšová – Trenčín. Cieľom medzištátnej cyklotrasy je spojiť dva hrady v Brumove -Bylnici a Trenčiansky hrad.

V budúcom roku budú pokračovať projektové práce a práce spojené s majetkovoprávnym usporiadaním na jednotlivých úsekoch cyklotrás. V druhej polovici roka 2019 by sa malo začať s prípravou zostávajúcich dvoch častí v rámci projektu „**Zlepšenie cyklistickej infraštruktúry na Hornej Nitre**“, kde bude potrebné postupne pripravovať dokumentáciu pre územné rozhodnutie a majetkovoprávne usporiadanie.

## 4.2 Zdravotníctvo

Trenčiansky samosprávny kraj zabezpečuje v oblasti zdravotníctva a humánnej farmácie najmä výkon miestnej štátnej správy, ktorý vyplýva z ust. § 46 zákona č. 576/2004 Z. z. o zdravotnej starostlivosti, službách súvisiacich s poskytovaním zdravotnej starostlivosti a o zmene a doplnení niektorých zákonov v znení neskorších predpisov. V zmysle ust. § 46 ods. 1 písm. g) citovaného právneho predpisu, samosprávny kraj vydáva povolenia a iné rozhodnutia vo veciach ustanovených osobitným predpisom, ktorým je zákon č. 578/2004 Z. z. o poskytovateľoch zdravotnej starostlivosti, zdravotníckych pracovníkoch, stavovských organizáciách v zdravotníctve a o zmene a doplnení niektorých zákonov v znení neskorších predpisov. V rámci preneseného výkonu štátnej správy vydáva povolenia na prevádzkovanie zdravotníckych zariadení ambulantnej, ústavnej a lekárenskej starostlivosti a zabezpečuje výkon dozoru nad dodržiavaním podmienok prevádzky zdravotníckych zariadení a plnení povinností poskytovateľa zdravotnej starostlivosti. Pri zistení nedostatkov ukladá opatrenia na odstránenie zistených nedostatkov a sankcie.

Štátnu správu na úseku humánnej farmácie v samosprávnom kraji ako prenesený výkon štátnej správy vykonáva samosprávny kraj v súlade s ust. § 135 zákona č. 362/2011 Z.z. o liekoch a zdravotníckych pomôckach a o zmene a doplnení niektorých zákonov v znení neskorších predpisov.

Trenčiansky samosprávny kraj je zároveň zriaďovateľom troch všeobecných nemocníc NsP Prievidza so sídlom v Bojniciach, NsP Považská Bystrica a NsP Myjava. Uvedené zdravotnícke zariadenia prešli do zriaďovateľskej

pôsobnosti TSK od 1. 1. 2003 v zmysle zákona č. 416/2001 Z. z. o prechode niektorých pôsobností z orgánov štátnej správy na obce a na vyššie územné celky v platnom znení. V oblasti zriaďovateľskej pôsobnosti vo vzťahu k trom všeobecným nemocniciam zabezpečuje vytváranie podmienok na prevádzkovanie zdravotníckych zariadení, poskytuje nemocniciam finančné prostriedky na rekonštrukcie, modernizácie a obnovu prístrojovej techniky, povoľuje a koordinuje poskytovanie zdravotnej starostlivosti, pričom sa usiluje zabezpečiť dostupnosť zdravotnej starostlivosti pre obyvateľov Trenčianskeho samosprávneho kraja.

## Vydávanie povolení na prevádzkovanie zdravotníckych zariadení v roku 2018

Počet vydaných rozhodnutí o povolení na prevádzkovanie zdravotníckych zariadení:

– Fyzické osoby	5 vydaných rozhodnutí
– Právnické osoby	34 vydaných rozhodnutí (z toho 4 elektronické podania)
– Zmeny v povolení	56 vydaných rozhodnutí (z toho 2 elektronické podania)
– Duplikát povolenia	1 duplikát

Za rok 2018 boli na úseku zdravotnej starostlivosti za vydané rozhodnutia vybrané správne poplatky v celkovej výške **19 880,- Eur**.

Počet vydaných rozhodnutí o povolení na prevádzkovanie verejných lekární, pobočiek verejných lekární, výdajní zdravotníckych pomôcok a potrieb:

– Fyzické osoby	žiadne vydané rozhodnutie
– Právnické osoby	18 vydaných rozhodnutí
– Zmeny v povolení	26 vydaných rozhodnutí (z toho 1 elektronické podanie)

Za rok 2018 boli na úseku humánnej farmácie vybrané správne poplatky vo výške **10 275,- eur**.

V súvislosti s vydávaním povolení a s cieľom zabezpečenia dostupnosti zdravotnej starostlivosti Trenčiansky samosprávny kraj určuje zdravotné obvody poskytovateľom všeobecnej ambulantnej zdravotnej starostlivosti pre dospelých, všeobecnej ambulantnej starostlivosti pre deti a dorast, špecializovanej ambulantnej gynekologickej a zubno-lekárskej starostlivosti. Ďalej schvaľuje ordinačné hodiny poskytovateľom ambulantnej zdravotnej starostlivosti. Zároveň u poskytovateľov zdravotnej starostlivosti, ktorým vydal povolenia, vykonáva dozor nad poskytovaním zdravotnej starostlivosti. Predmetom výkonu dozoru je najmä dodržiavanie podmienok prevádzky zdravotníckych zariadení a plnenie povinností poskytovateľa zdravotnej starostlivosti. Za nedodržanie podmienok prevádzky je Trenčiansky samosprávny kraj oprávnený ukladať sankcie.

Na úseku zdravotníctva bolo v roku 2018 vykonaných celkovo 14 dozorov nad poskytovaním zdravotnej starostlivosti. Z celkového počtu kontrolovaných subjektov u 4 poskytovateľov zdravotnej starostlivosti boli pri výkone dozoru zistené nedostatky. V jednom prípade bola za zistené nedostatky uložená sankcia.

## Sankcie na úseku zdravotnej starostlivosti a humánnej farmácie

### Úsek zdravotnej starostlivosti

Trenčiansky samosprávny kraj ako orgán príslušný na vydanie povolenia uloží podľa ustanovenia § 82 zákona č. 578/2004 Z. z. o poskytovateľoch zdravotnej starostlivosti, zdravotníckych pracovníkoch, stavovských organizáciách v zdravotníctve a o zmene a doplnení niektorých zákonov v znení neskorších predpisov, držiteľovi povolenia (poskytovateľovi zdravotnej starostlivosti) pokutu za porušenie niektorých povinností ustanovených v § 79 zákona o poskytovateľoch zdravotnej starostlivosti.

Pri ukladaní výšky pokuty, správny orgán prihliada najmä na povahu porušenej povinnosti, spôsob konania alebo opomenutia, mieru zavinenia a dôsledky porušenia povinnosti alebo inú príťažujúcu okolnosť. Podľa ustanovenia § 83 ods. 4 zákona o poskytovateľoch zdravotnej starostlivosti, **výnosy z týchto pokút boli príjmom samosprávneho kraja**. V roku 2018 vydal Trenčiansky samosprávny kraj spolu **13 rozhodnutí**, ktorými boli uložené pokuty poskytovateľom zdravotnej starostlivosti **v celkovej výške 2 700,- eur**. Tieto pokuty boli aj uhradené. Zároveň bolo uhradených 7 splátok pokuty uloženej v roku 2017 **vo výške 700,- eur**. Pokuty boli uložené poskytovateľom ambulantnej a ústavnej zdravotnej starostlivosti najmä za nedostatky vo vedení zdravotnej dokumentácie.



## Úsek humánnej farmácie

V zmysle ustanovenia § 136 ods. 5 v spojení s § 138 ods. 42 zákona č. 362/2011 Z. z. o liekoch a zdravotníckych pomôckach a o zmene a doplnení niektorých zákonov v platnom znení, **výnos z pokút uložených samosprávnym krajom je príjmom samosprávneho kraja.**

V roku 2018 bolo na úseku humánnej farmácie celkove uložených 6 sankcií v úhrnnej výške **16 250,- eur**. V piatich prípadoch boli pokuty uložené za porušenie povinností držiteľa povolenia na poskytovanie lekárskej starostlivosti podľa § 23 zákona č. 362/2011 Z. z. o liekoch a zdravotníckych pomôckach a o zmene a doplnení niektorých zákonov v znení neskorších predpisov.

Jedna sankcia bola uložená fyzickej osobe - občanovi v priestupkovom konaní za falšovanie tlačiva lekárskeho predpisu.

Na úseku humánnej farmácie bolo vykonaných celkom 21 kontrol, z toho 18 kontrol priebežných a 3 kontroly na podnet občanov a Ministerstva zdravotníctva SR. V piatich prípadoch sa zistené nedostatky riešili v správnom konaní a boli uložené pokuty.

## Etická komisia

Trenčiansky samosprávny kraj zriadil Etickú komisiu na posudzovanie etickej prijateľnosti projektov biomedicínskeho výskumu a etických otázok pri poskytovaní zdravotnej starostlivosti. Účelom posúdenia etickej prijateľnosti projektu biomedicínskeho výskumu je najmä zabezpečiť právo na ochranu dôstojnosti, na rešpektovanie telesnej integrity a psychickej integrity, bezpečnosti a oprávnených záujmov účastníka výskumu. Posúdenie má vylúčiť možnosť neprimeraného ovplyvňovania alebo vyvíjania nátlaku na osobu v záujme jej účasti na tomto výskume.

Etická komisia schvaľuje biomedicínsky výskum v zdravotníckom zariadení ambulantnej starostlivosti. Etická komisia vydá stanovisko o etickej prijateľnosti projektu biomedicínskeho výskumu. V roku 2018 Etická komisia Trenčianskeho samosprávneho kraja vydala celkove **16** stanovísk ku klinickým skúšaniam, **99** stanovísk k dodatkom ku klinickým skúšaniam a **jedno** stanovisko k neintervenčnému klinickému skúšaniam.

Od 1. januára 2016 bolo vydávanie stanovísk Etickej komisie Trenčianskeho samosprávneho kraja spoplatnené podobne ako v prípade etických komisií ostatných samosprávnych krajov. Poplatky sú vyberané na základe Smernice o poplatkoch na vydanie stanoviska Etickej komisie Trenčianskeho samosprávneho kraja o etickej prijateľnosti projektov klinického skúšania a projektov biomedicínskeho výskumu. Za rok 2018 boli uhradené poplatky za vydanie stanoviska Etickej komisie Trenčianskeho samosprávneho kraja v **celkovej výške 66 200,- eur**.

## Ďalšie úlohy Trenčianskeho samosprávneho kraja v oblasti zdravotníctva a humánnej farmácie:

- preberá do úschovy zdravotnú dokumentáciu po zrušení alebo zániku platnosti povolenia na prevádzkovanie zdravotníckeho zariadenia a odovzdá zdravotnú dokumentáciu novému poskytovateľovi zdravotnej starostlivosti,
- určuje poskytovateľa zdravotnej starostlivosti osobe, pri odmietnutí jej návrhu na uzatvorenie dohody o poskytovaní zdravotnej starostlivosti,
- zabezpečuje zastupovanie v prípade potreby poskytovania zdravotnej starostlivosti iným poskytovateľom a pri dočasnom pozastavení povolenia,
- určuje lekára, sestru a laboranta na vykonanie odvodu a lekára na vykonanie prieskumu zdravotnej spôsobilosti na základe vyžiadania príslušného obvodného úradu v sídle kraja zo zdravotníckeho zariadenia, ktoré je v pôsobnosti samosprávneho kraja a nie je určené ako subjekt hospodárskej mobilizácie podľa osobitného predpisu,
- zabezpečuje plnenie úloh uložených ministerstvom zdravotníctva týkajúcich sa zdravotníctva,
- spolupracuje s ministerstvom zdravotníctva pri zabezpečovaní jednotnej prípravy zdravotníctva na obranu štátu,
- určuje rozsah zdravotného obvodu vrátane zoznamov obcí, menného zoznamu ulíc, prípadne popisných čísel domov poskytovateľom všeobecnej ambulantnej starostlivosti pre dospelých, poskytovateľom všeobecnej ambulantnej starostlivosti pre deti a dorast, poskytovateľom špecializovanej ambulantnej zdravotnej starostlivosti gynekologickej a zubno-lekárskej,
- schvaľuje a potvrdzuje ordinačné hodiny pre zdravotnícke zariadenia, v ktorých sa poskytuje ambulantná starostlivosť,
- zabezpečuje a zverejňuje na svojom webovom sídle rozpis vykonávania lekárskej služby prvej pomoci poskytovateľov všeobecnej ambulantnej starostlivosti pre dospelých, poskytovateľov všeobecnej ambulantnej starostlivosti pre deti a dorast (od 1. 7. 2018 ambulantnej pohotovostnej služby) a poskytovateľom zubno-lekárskej ambulantnej starostlivosti,
- vydáva pasy pre mŕtvolu,

- zbavuje povinnosti mlčanlivosti zdravotníckych pracovníkov,
- zabezpečuje informovanosť poskytovateľov zdravotnej starostlivosti o nedostatkoch v kvalite liekov a zdravotníckych pomôcok,
- vykonáva dozor nad poskytovaním zdravotnej starostlivosti a v prípade zistenia nedostatkov ukladá sankcie a nápravné opatrenia na odstránenie zistených nedostatkov,
- spracováva stavy omamných a psychotropných látok za poskytovateľov lekárenskej starostlivosti a údaje odosiela ministerstvu zdravotníctva,
- rieši podnety a sťažnosti občanov týkajúce sa prevádzkovania zdravotníckych zariadení ambulantnej, ústavnej a lekárenskej starostlivosti,
- prejednáva priestupky a iné správne delikty na úseku humánnej farmácie.

## Zdravotnícke zariadenia v zriaďovateľskej pôsobnosti Trenčianskeho samosprávneho kraja v roku 2018

Trenčiansky samosprávny kraj má vo svojej zriaďovateľskej pôsobnosti tri všeobecné nemocnice:

NsP Prievidza so sídlom v Bojniciach  
NsP Považská Bystrica  
NsP Myjava.

Z hľadiska právnej formy sú to príspevkové organizácie so samostatnou právnou subjektivitou. Zriaďovateľská pôsobnosť prešla na Trenčiansky samosprávny kraj z Ministerstva zdravotníctva SR v zmysle zákona č. 416/2001 Z. z. o prechode niektorých pôsobností z orgánov štátnej správy na obce a na vyššie územné celky v znení neskorších predpisov.

Do vlastníctva Trenčianskeho samosprávneho kraja a zároveň prešiel aj majetok týchto nemocníc v zmysle zákona č. 446/2001 Z. z. o majetku vyšších územných celkov v znení neskorších predpisov.

Všetky tri nemocnice poskytovali a poskytujú ambulantnú aj ústavnú zdravotnú starostlivosť, ako aj lekárenskú starostlivosť v zmysle rozhodnutí vydaných Trenčianskym samosprávnym krajom a platných právnych predpisov na úseku zdravotníctva. NsP Považská Bystrica a NsP Myjava prevádzkujú aj verejné lekárne.

V roku 2018 bol celkový počet lôžok v nemocniciach v zriaďovateľskej pôsobnosti TSK **1 219**.

**NsP Prievidza so sídlom v Bojniciach** je najväčšou všeobecnou nemocnicou v zriaďovateľskej pôsobnosti TSK s celkovým počtom **517 lôžok**. Poskytuje ústavnú zdravotnú starostlivosť na 17-tich lôžkových oddeleniach a 6 jednotkách intenzívnej starostlivosti. V roku 2018 uskutočnila celkovo 21 151 ukončených hospitalizácií s celkovým počtom 114 862 ošetrovacích dní. V porovnaní s rokom 2017 bol zaznamenaný nárast počtu ukončených hospitalizácií o 328 aj ošetrovacích dní o 3 594. Priemerný ošetrovací čas dosiahol hodnotu 6,6 dňa. V roku 2018 bolo v NsP Prievidza celkovo 672 pôrodov, čo je mierny nárast o 44 pôrodov oproti roku 2017. Zamestnanci nemocnice v roku 2018 vykonali celkovo 8 229 operácií, čo je oproti roku 2017 mierny nárast o 84 operácií. V rámci jednotňovej zdravotnej starostlivosti bolo vykonaných celkovo 3 363 výkonov. V tejto oblasti bol zaznamenaný výrazný pokles výkonov o 470 z dôvodu manažérskeho rozhodnutia nevykonávať tieto výkony v popoludňajších hodinách po pracovnej dobe.

**NsP Považská Bystrica** poskytuje ústavnú zdravotnú starostlivosť na 12-tich lôžkových oddeleniach a 6 jednotkách intenzívnej starostlivosti s celkovým počtom **507 lôžok**. V roku 2018 uskutočnila celkovo 19 673 ukončených hospitalizácií s celkovým počtom 117 535 ošetrovacích dní. V porovnaní s rokom 2017 bol zaznamenaný nárast počtu ukončených hospitalizácií o 706, ale nižší počet ošetrovacích dní o 1 750, čo znamená, že pacienti sú hospitalizovaní kratšie. Priemerný ošetrovací čas dosiahol hodnotu 7,6 dňa. V roku 2018 bolo v NsP Považská Bystrica uskutočnených celkovo 1 187 pôrodov, čo je nárast o 8 pôrodov ako v predchádzajúcom roku. Zamestnanci nemocnice vykonali v roku 2018 celkovo 2 894 operácií, čo je o 739 operačných výkonov viac ako v roku 2017. V rámci jednotňovej zdravotnej starostlivosti bolo vykonaných 2 617 výkonov, čo je o 637 výkonov menej ako v roku 2017.

**NsP Myjava** je najmenšou z nemocníc v zriaďovateľskej pôsobnosti TSK s celkovým počtom **195 lôžok**. Prevádzkuje celkovo osem lôžkových oddelení a 2 jednotky intenzívnej starostlivosti. V roku 2018 uskutočnila celkovo 5 981 ukončených hospitalizácií s celkovým počtom 35 666 ošetrovacích dní. V porovnaní s rokom 2017 bol zaznamenaný pokles počtu ukončených hospitalizácií o 315 a pokles počtu ošetrovacích dní o 2 099. Priemerný ošetrovací čas dosiahol hodnotu 6,00 dňa. V roku 2018 bolo v NsP Myjava uskutočnených celkovo 425 pôrodov, čo je nárast oproti roku 2017 o 1 pôrod. V NsP Myjava v roku 2018 vykonali celkovo 1 086 operácií, čo je výrazný pokles oproti roku 2017 až o 941 operácií. V rámci jednotňovej zdravotnej starostlivosti bolo vykonaných 531 výkonov, čo je o 98 výkonov menej ako v roku 2017.

Od 1. 7. 2018 NsP Považská Bystrica a NsP Myjava rozšírili rozsah poskytovanej zdravotnej starostlivosti o prevádzkovanie ambulancií pevnej ambulantnej pohotovostnej služby pre dospelých a ambulancií pevnej ambulantnej

pohotovostnej služby pre deti a dorast na základe úspešne absolvovaného výberového konania, ktoré organizovalo Ministerstvo zdravotníctva SR.

NsP Prievidza a NsP Považská Bystrica boli zaradené medzi poskytovateľov ústavnej zdravotnej starostlivosti, ktorí prevádzkujú urgentný príjem I. typu.

### **Ekonomická situácia nemocníc v zriaďovateľskej pôsobnosti TSK**

Ekonomická situácia nemocníc v zriaďovateľskej pôsobnosti TSK je v porovnaní s predchádzajúcim rokom zlepšená. Nemocnice s poliklinikou v pôsobnosti Trenčianskeho samosprávneho kraja si **zlepšili hospodársky výsledok** v hlavnej činnosti oproti roku 2017 o **6 270 452,05 eur**. Najviac sa o to pričínala Nemocnica s poliklinikou v Považská Bystrica, ktorá si zlepšila hospodársky výsledok o 3 246 118,65 eur a Nemocnica s poliklinikou Myjava si zlepšila hospodársky výsledok v hlavnej činnosti o 1 378 416,38 eur a Nemocnica s poliklinikou Prievidza o 1 645 917,02 eur. Hospodársky výsledok nemocníc je ovplyvnený procesom oddľžovania, do ktorého sa zapojili všetky tri nemocnice v zriaďovateľskej pôsobnosti TSK. V tejto súvislosti boli vo všetkých troch nemocniciach vytvorené dozorné orgány a vypracované ozdravné plány.

**Dozorný orgán** je kontrolný útvar zriaďovateľa, ktorý dohliada na činnosť príspevkovej organizácie, na výkon pôsobnosti štatutárneho orgánu, uskutočňovanie činností nemocnice a ktorý vykonáva kontrolu hospodárenia, zmluvnej a účtovnej dokumentácie a tiež kontrolu dodržiavania ozdravného plánu organizácie.

Zastupiteľstvo Trenčianskeho samosprávneho kraja so sídlom v Trenčíne na svojom riadnom zasadnutí dňa 24. 9. 2018 uznesením č. 137/2018 schválilo Dodatok č. 2 k Zriaďovacej listine Nemocnice s poliklinikou Prievidza so sídlom v Bojniciach, Nemocničná 2, 972 01 Bojnice, uznesením č. 138/2018 schválilo Dodatok č. 2 k Zriaďovacej listine Nemocnice s poliklinikou Považská Bystrica, Nemocničná 986, 017 26 Považská Bystrica a uznesením č. 139/2018 schválilo Dodatok č. 2 k Zriaďovacej listine Nemocnice s poliklinikou Myjava, Staromyjavská 59, 907 01 Myjava, ktorým zriadilo s účinnosťou od 25. septembra 2018 v uvedených organizáciách dozorné orgány.

Zároveň uznesením Zastupiteľstva Trenčianskeho samosprávneho kraja č. 140/2018 dňom 25. septembra 2018 boli menovaní predsedovia a členovia dozorných orgánov vo všetkých troch nemocniciach na obdobie dvoch rokov. Predseda dozorného orgánu je výlučne nominant MZ SR.

### **Tvorba ozdravných plánov**

Ozdravný plán musí preukazovať výhľadové zabezpečenie udržateľného hospodárenia nemocnice na základe ozdravných opatrení stanovených na obdobie dvoch po sebe nasledujúcich rokov. Ozdravné plány boli spracované a predložené riaditeľmi nemocníc na Ministerstvo zdravotníctva SR ku dňu 15. augusta 2018, momentálne ich posudzuje MZ SR. Dodržiavanie ozdravných plánov budú kontrolovať dozorné orgány, ktoré majú možnosť v prípade nedodržiavania ozdravných plánov predložiť návrh na odvolanie riaditeľa nemocnice.

### **Predpokladaný vývoj v oblasti zdravotníctva**

V roku 2019 bude pokračovať proces oddľžovania, ale zároveň nadobudnú účinnosť viaceré legislatívne úpravy, ktoré budú mať dosah na fungovanie zdravotníctva a zdravotníckych zariadení a ich ekonomickú situáciu.

Jedným z týchto opatrení je neustály nárast plátov zdravotníckych zamestnancov, ktoré nie sú kryté navýšením výnosov zo strany zdravotných poisťovní. Pre všetky tri nemocnice sú výraznou finančnou záťažou rekreačné poukazy, na ktoré má nárok 1 930 zamestnancov. Dodatočné náklady spôsobené zavedením rekreačných poukazov predstavujú sumu 527 825,- eur. Tieto dodatočné náklady doposiaľ nie sú kryté zdrojmi zdravotného poistenia. Vo všetkých troch nemocniciach sú plánované viaceré investičné akcie. Nemocnice sa pripravujú a plánujú sa uchádzať vo výberovom konaní o získanie povolení na prevádzkovanie ambulancií záchranej zdravotnej služby.

Nadalej bude potrebné pokračovať v obnove a modernizácii zdravotníckej prístrojovej techniky, ale aj rekonštrukcií a modernizácií jednotlivých pracovísk v súlade so schváleným rozpočtom. Vo všetkých troch nemocniciach v zriaďovateľskej pôsobnosti TSK bude pokračovať implementácia jednotného nemocničného informačného systému a pokračujú prípravy na zavedenie manažérskeho informačného systému. Ďalej bude potrebné rokovať s jednotlivými zdravotnými poisťovňami o zvýšení objemu finančných prostriedkov, ktoré poukazujú mesačne jednotlivým nemocniciam na úhradu zdravotnej starostlivosti. Pokiaľ nedôjde k navýšeniu objemu finančných prostriedkov z jednotlivých zdravotných poisťovní tak, aby pokrývali ekonomicky oprávnené náklady nemocníc v zriaďovateľskej pôsobnosti TSK, bude nadalej pokračovať ich zadlžovanie.

## Bilancia aktív a pasív nemocníc v zriaďovateľskej pôsobnosti TSK za rok 2018

v eur

Súvaha – aktíva	Stav k 31.12.2018	Stav k 31.12.2017
Neobežný majetok ( r.002)	27 776 561,56	26 212 053,33
Obežný majetok (r.033)	12 122 177,54	11 028 866,11
v tom: pohľadávky (048+060)	9 665 741,81	8 870 120,30
krátkodobý finančný majetok ( r. 85)	1 411 854,03	1 181 931,37
<b>Aktíva spolu ( r.001)</b>	<b>39 901 915,74</b>	<b>37 244 239,92</b>

Súvaha – pasíva	Stav k 31.12.2018	Stav k 31.12.2017
VH ( r.123)	- 49 846 962,4	- 48 878 946,21
Závazky celkom (r.126)	87 465 597,2	83 676 253,44
v tom: dlhodobé záväzky ( 140)	73 219,8	70 509,31
krátkodobé záväzky ( r. 151)	63 270 228,0	61 602 317,27
<b>Pasíva spolu ( r.115)</b>	<b>39 901 915,7</b>	<b>37 244 239,92</b>

V súvahe časti aktíva sa pohľadávky zvýšili o 795 621,51 eur oproti roku 2017. Najviac v Nemocnici s poliklinikou Považská Bystrica – navýšenie o 584 128,82 eur (pohľadávky voči zdravotným poisťovniam), v Nemocnici s poliklinikou Myjava o 292 971,42 eur (pohľadávky voči zdravotným poisťovniam) a v Nemocnici s poliklinikou Prievidza sa znížili o 81 478,73 eur.

V súvahe časti pasíva narástli záväzky celkom o 3 789 343,80 eur, z toho v Nemocnici s poliklinikou Považská Bystrica o 1 080 683,48 eur, v Nemocnici s poliklinikou Prievidza o 2 932 630,29 eur a v Nemocnici s poliklinikou Myjava poklesli o 223 969,97 eur. Dlhodobé záväzky narástli o 2 710,57 eur, pričom najviac v Nemocnici s poliklinikou Prievidza o 7 378,67 eur a v Nemocnici s poliklinikou Myjava poklesli o 2 426,75 eur a v Nemocnici s poliklinikou Považská Bystrica o 2 241,35 eur. Krátkodobé záväzky narástli o 1 667 910,74 eur, z toho v Nemocnici s poliklinikou Prievidza o 2 724 531,20 eur (záväzky voči Sociálnej poisťovni a záväzky za neuhradené lieky), v Nemocnici s poliklinikou Považská Bystrica poklesli o 330 535,30 eur a v Nemocnici s poliklinikou Myjava poklesli o 726 085,16 eur.

v eur

VZaS	STAV k 31.12.2018 -HČ	STAV k 31.12.2018 -PČ	STAV k 31.12.2018 Spolu	STAV k 31.12.2017 Spolu
Trieda 5 ( r.064)	83 979 212,82	4 886 509,07	88 865 721,89	62 097 655,73
Trieda 6 (r. 134)	82 535 322,20	5 470 417,70	88 005 739,90	54 814 626,28
VH pred zdanením	- 1 443 890,62	583 908,63	- 859 981,99	- 7 283 029,45
Splatná daň z príjmov	3 114,07	110 505,24	113 619,31	97 955,29
Dodatočne platená daň	0,00	0,00	0,00	232,30
<b>VH po zdanení</b>	<b>- 1 447 004,69</b>	<b>473 403,39</b>	<b>- 973 601,30</b>	<b>- 7 381 217,04</b>

Nemocnice s poliklinikou v pôsobnosti Trenčianskeho samosprávneho kraja si zlepšili hospodársky výsledok v hlavnej činnosti oproti roku 2017 o 6 270 452,05 eur. Najviac sa o to pričínila Nemocnica s poliklinikou v Považská Bystrica, ktorá si zlepšila hospodársky výsledok o 3 246 118,65 eur a Nemocnica s poliklinikou Myjava si zlepšila hospodársky výsledok v hlavnej činnosti o 1 378 416,38 eur a Nemocnica s poliklinikou Prievidza o 1 645 917,02 eur.

Hospodársky výsledok v podnikateľskej činnosti si zlepšili všetky nemocnice v pôsobnosti Trenčianskeho samosprávneho kraja a to Nemocnica s poliklinikou Myjava o 5 603,81 eur, Nemocnica s poliklinikou Prievidza o 1 705,23 eur a Nemocnica s poliklinikou Považská Bystrica o 129 854,65 eur.

### Vyhodnotenie vývoja merateľných ukazovateľov v súlade s Programom hospodárskeho a sociálneho rozvoja TSK na roky 2013 – 2023

V oblasti zdravotníctva boli pre zdravotnícke zariadenia ústavnej zdravotnej starostlivosti stanovené nasledovné merateľné ukazovatele:

1. Skrátenie doby hospitalizácie

## 2. Obložnosť akútnych lôžok

Priemerná doba hospitalizácie za rok 2018 predstavovala vo všetkých troch nemocniciach 6,73 dňa a oproti roku 2017, kedy dosahovala 6,89 dňa sa v roku 2018 podarilo skrátiť priemernú dobu hospitalizácie. Pokračujeme tak v postupnom skracovaní priemernej doby hospitalizácie v nemocniciach v zriaďovateľskej pôsobnosti TSK.

Obložnosť akútnych lôžok sa postupne zvyšuje, číselný údaj obložnosti akútnych lôžok nemáme k dispozícii.

### Ďalšie aktivity podľa PHSR a ich vyhodnotenie

#### Aktivita 4.3.1 Modernizovať zdravotnícku infraštruktúru – vyhodnotenie

V roku 2018 sa vo všetkých troch nemocniciach pokračovalo v modernizácii zdravotníckej infraštruktúry, obnove a dopĺňaní prístrojovej techniky a pod.

Zdrojom financovania kapitálových investícií týchto zdravotníckych zariadení (rekonštrukcie a modernizácie objektov, rozvoj informačno-komunikačných technológií, nákup zdravotníckej prístrojovej techniky a zariadení) sú vlastné finančné prostriedky organizácií, ako aj finančné prostriedky z rozpočtu Trenčianskeho samosprávneho kraja.

V oblasti kapitálových výdavkov schválených v Rozpočte TSK na rok 2018 pre Program 8: Zdravotníctvo boli pre nemocnice v zriaďovateľskej pôsobnosti TSK čerpané finančné prostriedky v celkovom objeme 4 703 006,58 eur. Z tejto sumy zrealizovali jednotlivé nemocnice nasledujúce investície.

#### *Nemocnica s poliklinikou Považská Bystrica*

- 23 850,00 eur batériový motorový systém (akumulátorová vrtačka)
- 35 280,00 eur vysokorýchlostný motorový systém (kraniotóm)
- 54 810,00 eur operačný mikroskop pre ORL
- 8 274,00 eur tromboagitátor s inkubátorom
- 17 998,74 eur automatický externý defibrilátor – 9 ks
- 92 974,79 eur elektrické polohovateľné nemocničné lôžko – 45 ks
- 95 148,00 eur ultrasonografický prístroj
- 50 340,00 eur anestéziologický prístroj
- 23 268,00 eur operačná lampa
- 27 720,00 eur operačný stôl
- 17 880,00 eur priemyselná sušička bielizne – 2 ks
- 30 490,00 eur dodávkový automobil
- 39 072,00 eur parkovací systém
- 72 348,00 eur systém pre správu, archiváciu a prenos obrazových informácií (PACS)
- 190 481,85 eur nemocničný informačný systém
- 264 517,36 eur rekonštrukcia komunikačnej infraštruktúry
- 11 176,84 eur rekonštrukcia energetického hospodárstva
- 294 050,32 eur komplexná rekonštrukcia a modernizácia kuchyne
- 600 571,12 eur komplexná rekonštrukcia a modernizácia kuchyne – gastrotechnológia
- 1 330,80 eur stavebný dozor – komplexná rekonštrukcia a modernizácia kuchyne
- 33 380,94 eur komplexná rekonštrukcia bývalého kožného oddelenia na geriatrické oddelenie
- 171 238,80 eur rekonštrukcia práčovne
- 12 000,00 eur projektová dokumentácia – automatizácia skladovania, výdaja, evidencie a spotreby liekov a špeciálneho zdravotníckeho materiálu vrátane stavebných úprav
- 2 994,00 eur štúdia realizovateľnosti a investičný zámer – rekonštrukcia elektroinštalácie

Investície v **NsP Považská Bystrica** boli v roku 2018 v celkovej hodnote: **2 171 195,56 eur.**

#### *Nemocnica s poliklinikou Myjava*

- 5 136,00 eur gynekologický bipolárny resektoskop
- 29 997,60 eur dezinfektor podložých mís – 2 ks
- 17 982,00 eur elektrokoagulátor
- 16 445,94 eur odsávačky – 9 ks
- 28 178,40 eur defibrilátor – 4 ks
- 20 648,04 eur monitorovacia technika pre internú JIS (6 ks monitorov vrátane centrály s telemetriou)
- 130 800,00 eur operačný laparoskop
- 74 000,00 eur biochemický analyzátor
- 101 986,80 eur anestéziologický prístroj – 2 ks

- 26 277,61 eur videogastroskop
- 11 268,00 eur fetálne monitory 2 ks
- 72 480,00 eur digitálne C-rameno
- 120 022,38 eur nemocničný informačný systém
- 240 489,88 eur rekonštrukcia komunikačnej infraštruktúry
- 28 980,00 eur projektová dokumentácia - komplexná rekonštrukcia stravovacej prevádzky, kuchyne a práčovne vrátane strechy

Investície v **NsP Myjava** boli v roku 2018 v celkovej hodnote: **924 692,65 eur.**

#### ***Nemocnica s poliklinikou Prievidza so sídlom v Bojniciach***

- 136 575,10 eur nerezový nábytok na operačné sály
- 93 660,00 eur dodávka a montáž príslušenstva stropných statívov operačných sál
- 71 994,00 eur systém pre správu, archiváciu a prenos obrazových informácií
- 118 558,43 eur dobudovanie energocentra s dopojením
- 58 469,52 eur systém na ochranu pred RTG žiarením a dodávka a montáž požiarnych uzáverov
- 737 638,62 eur rekonštrukcia monobloku a rozvodov IS (operačné sály)
- 6 634,00 eur rekonštrukcia monobloku a rozvodov IS (operačné sály) - výkon stavebného dozoru
- 6 000,00 eur rekonštrukcia monobloku a rozvodov IS (operačné sály) - autorský dohľad
- 227 890,50 eur nemocničný informačný systém
- 149 698,20 eur rekonštrukcia komunikačnej infraštruktúry

Investície v **NsP Prievidza so sídlom v Bojniciach** boli v roku 2018 v celkovej hodnote: **1 607 118,37 eur.**

V roku 2018 Trenčiansky samosprávny kraj financoval z rozpočtu bežných výdavkov aj nákup nerezového nábytku na operačné sály po rekonštrukcii monobloku v Nemocnici s poliklinikou Prievidza v celkovom objeme 52 784,90 eur. Cieľom verejného obstarávania bolo vybavenie operačných sál tak, aby boli splnené minimálne požiadavky na materiálno-technické vybavenie v zmysle Výnosu Ministerstva zdravotníctva SR č. 09812/2008-OL z 10. septembra 2008 o minimálnych požiadavkách na personálne zabezpečenie a materiálno-technické vybavenie jednotlivých druhov zdravotníckych zariadení v znení neskorších predpisov.

#### **Optimalizácia počtu lôžok a hospitalizácie - vyhodnotenie**

V roku 2018 bolo uvedené do prevádzky nové geriatrické oddelenie v NsP Považská Bystrica s počtom 25 lôžok a pripravujú sa ďalšie investičné akcie ako je vybudovanie nového OAIM v NsP Prievidza so sídlom v Bojniciach, rekonštrukcie internej JIS v NsP Prievidza a NsP Považská Bystrica, ktoré sú zamerané na doplnenie chýbajúceho lôžkového počtu v oblasti akútnych lôžok.

#### **Podpora urgentných príjmov – vyhodnotenie**

NsP Prievidza a NsP Považská Bystrica boli zaradené medzi poskytovateľov ústavnej zdravotnej starostlivosti, ktorí prevádzkujú urgentný príjem I. typu.

V roku 2018 sa pripravovali požiadavky na projektovú dokumentáciu na vybudovanie nového urgentného príjmu v NsP Prievidza so sídlom v Bojniciach. Vypracovanie PD bude v roku 2019 a predpoklad realizácie v roku 2020.

NsP Považská Bystrica má vybudovaný urgentný príjem od roku 2015.

### **4.3 Kultúra**

Kultúrne zariadenia v priebehu roka 2018 vykonávali svoju činnosť podľa plánov činností a hlavných úloh na rok 2018 v zmysle zriaďovacích listín, organizačných poriadkov, koncepcií organizácií, poslania zariadení a nasledovných zákonov:

- Zákona č. 126/2015 Z. z. o knižniciach a o zmene a doplnení zákona č. 206/2009 Z. z. o múzeách a galériách v znení neskorších predpisov,
- Zákona č. 189/2015 Z. z. o kultúrno – osvetovej činnosti v znení neskorších predpisov,
- Zákona č. 206/2009 Z. z. o múzeách a galériách a o ochrane predmetov kultúrnej hodnoty a o zmene zákona Slovenskej národnej rady č. 372/1990 Zb. o priestupkoch v znení neskorších predpisov v znení zákona č. 126/2015 Z. z..



Kultúrnu činnosť v Trenčianskom samosprávnom kraji v obvodoch Trenčín, Nové Mesto nad Váhom, Bánovce nad Bebravou a Myjava zabezpečuje Verejná knižnica Michala Rešetku v Trenčíne, Trenčianske múzeum v Trenčíne, Galéria Miloša Alexandra Bazovského v Trenčíne, Trenčianske osvetové stredisko v Trenčíne a Centrum tradičnej kultúry v Myjave, zariadenie so špecializovaným zameraním na tradičnú ľudovú kultúru a nemotné kultúrne dedičstvo.

V obvodoch Považská Bystrica, Púchov a Ilava zabezpečujú činnosť Považská knižnica v Považskej Bystrici, Vlastivedné múzeum v Považskej Bystrici a Považské osvetové stredisko v Považskej Bystrici.

V obvodoch Prievidza a Partizánske je to Hornonitrianska knižnica v Prievidzi, Hornonitrianske múzeum v Prievidzi, Regionálne kultúrne centrum v Prievidzi a Hvezdáreň v Partizánskom, ktorá má ako špecializovaná inštitúcia krajskú pôsobnosť.

Organizácie v zriaďovateľskej pôsobnosti Trenčianskeho samosprávneho kraja sú zariadenia s právnou subjektivitou, ktoré hospodária ako príspevkové organizácie:

### **Hvezdáreň v Partizánskom**

Poslaním Hvezdárne v Partizánskom je cieľavedomou činnosťou zhromažďovať, vedecky a odborne spracovávať poznatky z astronómie a príbuzných prírodných a technických vied za účelom ich sprístupňovania širokej verejnosti.

Organizácia v súlade s predmetom svojej činnosti zabezpečovala hlavné činnosti a úlohy na základe Plánu práce na rok 2018. V uvedenom roku hvezdáreň realizovala 436 kultúrno-výchovných podujatí, ktorých sa zúčastnilo 21 280 návštevníkov, čo je o 6 287 návštevníkov viac v porovnaní s predchádzajúcim rokom.

V odbornopozorovateľskej činnosti v roku 2018 bolo hlavným cieľom kontinuálne sa zapájať do pozorovateľských programov v rámci našej republiky. V rámci stredoškolskej odbornej činnosti sa z areálu hvezdárne vypustil stratosférický balón s cieľom zaznamenať meteorologické dáta, teplotu, vlhkosť a rosný bod v stratosfére. 27. júla 2018 bola príležitosť pozorovať najdlhšie úplné zatmenie Mesiaca, ako i štvrtú planétu od Slnka Mars počas opozície, t. j. v období kedy je najbližšie k Zemi. Ponuku na pozorovanie využilo 250 záujemcov.

Výsledky pozorovaní astronomických úkazov boli uverejňované na internetovej stránke a zasielané do regionálnej tlače a popularizačného časopisu Kozmos.

Cezhraničný projekt „Obloha na dlani“ pokračoval aj v roku 2018 prezentáciou prenosného digitálneho planetária v školách a organizáciách nielen v rámci Trenčianskeho samosprávneho kraja, ale aj Bratislavského samosprávneho kraja. V rámci ponuky „Prenosný vesmír“ sa v prvom polroku realizovalo 11 prezentácií programov planetária, ktorých sa zúčastnilo 607 návštevníkov, z ktorých bolo 505 žiakov a 102 pedagogických pracovníkov. Pri poslednej prezentácii došlo k poruche projekčného zariadenia - projektor, ktorý spôsobil dlhodobý výpadok služieb spojených s ponúkaním prenosného digitálneho planetária. Servis koncom leta konštatoval, že dataprojektor je nefunkčný, morálne a fyzicky zastaralý a je nevyhnutná jeho výmena. Z uvedeného dôvodu sa v druhom polroku prenosné planetárium nepoužívalo.

Hvezdáreň v Partizánskom, okrem astronomických zariadení v SR, spolupracovala aj s partnerskými organizáciami v Čechách: Hvezdárnou vo Valašskom Meziříčí, AÚ AV ČR v Ondřejeve - oddelenie medziplanetárnej hmoty. V mesiaci apríl sa uskutočnilo pracovné stretnutie so správcom hvezdárne v Kroměříži s Ing. Jakubom Koukalom v súvislosti s možnosťou inštalácie antény pre rádiové a televízne sledovanie meteorov a bolidov, v rámci európskej bolidovej siete, na streche hvezdárne. Európska bolidová sieť je medzinárodná organizácia pôsobiaca v strednej Európe. Jej cieľom je systematické, koordinované, nočné pozorovanie jasných meteorov (bolidov), do ktorého sa chce zapojiť aj Hvezdáreň v Partizánskom.

V roku 2018 si Hvezdáreň pripomenula 30. výročie činnosti astronomického zariadenia na Hornej Nitre.

### **Verejná knižnica Michala Rešetku v Trenčíne Hornonitrianska knižnica v Prievidzi Považská knižnica v Považskej Bystrici**

Činnosť verejných knižníc sa v roku 2018 riadila Plánom činnosti a hlavných úloh na rok 2018, Koncepciou rozvoja na roky 2015-2020 a obsahovo vychádzala zo základných dokumentov knižníc (Zriaďovacia listina, Organizačný poriadok, Knižničný a výpožičný poriadok) i zo zásadných medzinárodných, národných a regionálnych dokumentov: Manifest UNESCO o verejných knižniciach, Všeobecná deklarácia ľudských práv, Ústava SR, Stratégia rozvoja kultúry Slovenskej republiky na roky 2014-2020, Stratégia rozvoja slovenského knihovníctva na roky 2015– 2020, Metodický pokyn MK SR č. MK – 1669/2010-10/7472 z 1. júna 2010 k určeniu štandardov pre verejné knižnice a ďalších.

Vo všetkých troch knižniciach v zriaďovateľskej pôsobnosti TSK je spravovaný knižničný fond v počte 389 215 knižničných jednotiek, pričom v roku 2018 bol zaznamenaný pokles knižničných jednotiek o 3 293 z dôvodu

obnovy a zachovania obratu knižničného fondu, ako aj priestorových možností knižníc, kde došlo k vyradeniu kníh. Prírastky kníh boli obstarané kúpou alebo darom a v roku 2018 ich bolo 14 649.

Knižnično-informačné služby poskytujú knižnice v automatizovanom knižnično-informačnom systéme Clavius na všetkých svojich pracoviskách. Od decembra je to knižničný systém Tritius.

Knižnice navštívilo v uplynulom roku 296 196 návštevníkov. V porovnaní s predchádzajúcim rokom bol zaznamenaný nárast návštevníkov knižníc o 20 411 čitateľov. Bol zaznamenaný aj nárast registrovaných používateľov knižnično-informačného systému, ktorý vzrástol o 872 registrovaných čitateľov na celkový počet 16 149. S cieľom zvýšiť v radoch širokej verejnosti záujem o knihy bolo v roku 2018 usporiadaných 1 419 kultúrnych podujatí, s celkovou návštevnosťou 31 753 návštevníkov, nárast o 581 návštevníkov.

V súlade s Národným programom rozvoja životných podmienok občanov so zdravotným postihnutím knižnice prispievali k odstraňovaniu bariér v prístupe k realizovaným aktivitám, k zmierneniu sociálnych rozdielov, izolácie a marginalizácie znevýhodnených skupín obyvateľstva:

- požičovanie zvukových kníh a periodík v Braillovom písme pre slabozrakých a nevidiacich občanov,
- prednáška „Novinky vo svete zvukových kníh“, o službách pre nevidiacich a slabozrakých,
- spolupráca so Slovenským hemofilickým združením pri organizovaní „Kvapky krvi“,
- spolupráca s občianskym združením Ars Vivendi – umenie žiť, na podporu duševného zdravia a na pomoc duševne chorým,
- donáška kníh pre seniorov a zdravotne ťažko postihnutých,
- bezbariérový prístup na pracoviská,
- inštruktáž pre seniorov na zvládnutie základov práce s PC a komunikácie prostredníctvom e-mailovej pošty,
- odborné prednášky, besedy, interaktívne podujatia, spolupráca s organizáciami, ktoré združujú občanov so zdravotným postihnutím,
- špeciálne aktivity pre žiakov Špeciálnej základnej školy internátnej Vladimíra Predmerského v Trenčíne,
- znevýhodneným skupinám dospelých i detí – ZŤP, dôchodcom, chovancom detských domovov a pod. sú poskytované finančné zľavy pri knižnično - informačných službách.

Knižnice sa zapojili do celoslovenských, resp. medzinárodných podujatí ako Noc s Andersenom, Deň ľudovej rozprávky, Les ukrytý v knihe, Hodina Zeme a pod.

Počas 19. ročníka Týždňa slovenských knižníc pripravili naše knižnice 64 podujatí, ktoré navštívilo 1 419 záujemcov. Jeho súčasťou boli i bezplatné registrácie pre nových čitateľov, v roku 2018 ich bolo 272, knižničné hliadky vyhľadávali čítajúcich ľudí na verejných priestranstvách.

#### **Trenčianske múzeum v Trenčíne** **Hornonitrianske múzeum v Prievidzi** **Vlastivedné múzeum v Považskej Bystrici**

Múzeá na základe prieskumu a vedeckého výskumu v súlade so svojim zameraním a špecializáciou nadobúdajú predmety kultúrnej hodnoty, ktoré zhromažďujú, ochraňujú, vedecky a odborne zhodnocujú a spracovávajú hmotné dokumenty so zameraním na múzejnú dokumentáciu. Zbierkové predmety sprístupňujú verejnosti najmä na účely štúdiá, poznávania, vzdelávania a estetického zážitku špecifickými prostriedkami múzejnej komunikácie. To je základným poslaním aj múzeí, ktoré sú v zriaďovateľskej pôsobnosti Trenčianskeho samosprávneho kraja.

Programová skladba múzejných podujatí ponúkla v sledovanom období širokú škálu foriem, medzi ktorými nechýbali prednášky, semináre, besedy, exkurzie, tvorivé dielne, inscenované programy, kombinované podujatia, vernisáže výstav a expozícií, prezentácie a iné. Celkom v roku 2018 múzeá pripravili 312 kultúrnych podujatí. Samotné múzeá a expozície navštívilo 173 830 návštevníkov.

Múzeá centrálnne evidujú, ošetrojú, uschovávajú a odborne spracúvajú 491 192 kusov zbierkových predmetov. V roku 2018 zreštaurovali a ošetrili 3 336 zbierkových predmetov a prírastky predstavujú 639 kusov.

V hodnotenom období je potrebné vyzdvihnúť výrazne zlepšený systém starostlivosti o samotný zbierkový fond, postupné skvalitňovanie systému uloženia jednotlivých druhov muzeálií, vybavenie depozitárov účelovým mobiliárom, systematický a cieľavedomý prístup konzervátorov a reštaurátorov. Regálový systém pre centrálny depozitár v Novom Meste nad Váhom sa obstaral v celkovej výške 292 632,- eur, výstavné vitríny do expozičných priestorov Trenčianskeho múzea vo výške 2 408,- eur.

Aj v roku 2018 sa všetky tri múzeá a galéria zapojili do medzinárodného projektu Noc múzeí a galérií.

#### **Galéria Miloša Alexandra Bazovského v Trenčíne**

Regionálne galérie na základe prieskumu a vedeckého výskumu zhromažďujú, ochraňujú, vedecky a odborne zhodnocujú a odborne spracovávajú diela všetkých disciplín výtvarného umenia domáceho i zahraničného pôvodu jednotlivých historických období, s prihliadnutím na územnú pôsobnosť v jednotlivých regiónoch.

Správu predmetov kultúrnej hodnoty upravuje Zákon č. 206/2009 Z. z. o múzeách a galériách v znení neskorších predpisov a Výnos MK SR č. MK-2544/2015-110/11648 o podrobnostiach vykonávania základných odborných činností v múzeách a galériách a o evidencii predmetov kultúrnej hodnoty. V zmysle právnych predpisov je galéria povinná nadobúdať zbierkové predmety v súlade so zameraním a špecializáciou stanovenou v zriaďovacej listine. Nadobúdanie je cieľavedomý a systematický proces získavania predmetov kultúrnej hodnoty. Odbornej evidencii podliehajú všetky získané zbierkové predmety. Po nadobudnutí zbierkového predmetu sa vykoná evidencia chronologická - prvostupňová a následne katalogizácia - druhostupňová. Základnými odbornými činnosťami galérie sú predovšetkým bezpečnosť a odborná ochrana zbierkových predmetov a sprístupňovanie zbierkových predmetov verejnosti formou výstav, na účely vzdelávania a estetického zážitku špecifickými prostriedkami galerijnej komunikácie. K 31. 12. 2018 boli všetky zbierkové predmety opatrené prvostupňovou evidenciou a druhostupňová evidencia sa dopĺňa priebežne. V roku 2018 galéria získala do svojho zbierkového fondu 13 ks zbierkových predmetov (z toho 6 kusov kúpou a 7 ks darom). Celkovo galéria spravuje 4 878 kusov zbierkových predmetov.

Galéria v roku 2018 usporiadala spolu dvadsaťosem výstav – z toho v sídle galérie dvadsaťdva a šesť v iných kultúrnych inštitúciách. Najúspešnejší výstavný projekt za rok 2018 bola výstava architekta Jána H. Blichu. Galériu počas trvania výstavy navštívilo 5 068 návštevníkov- rekordný počet. Výstava vyrozprávala životný príbeh architekta a všestranne tvorivého človeka prostredníctvom jeho vlastného diela. Divák tu prechádzal prierezom najcharakteristickejších prác z jeho tvorby od urbanizmu cez architektúru, interiér a sochu až po grafický dizajn. Návštevnosť galérie dosiahla v roku 2018 celkom 15 094 návštevníkov.

Rok 2018 sa niesol v znamení niekoľkých, pre galériu dôležitých rekonštrukcií. Zrekonštruovala sa recepcia galérie, čím sa vytvoril nový, reprezentatívny vstup do inštitúcie. Postupne počas roka sa vymaľovali všetky výstavné priestory v galérii. Vytvoril sa nový výstavný priestor určený pre nové médiá a video art, ktorý je kompletne technicky zabezpečený (fotoaparát, projektor, tablety, statív). Najdôležitejšia bola rekonštrukcia stálej expozície národného umelca Miloša Alexandra Bazovského, ktorá sa realizovala pri príležitosti 50. výročia založenia galérie.

**Trenčianske osvetové stredisko v Trenčíne**  
**Regionálne kultúrne centrum v Prievidzi**  
**Považské osvetové stredisko v Považskej Bystrici**  
**Centrum tradičnej kultúry v Myjave**

Regionálne kultúrne strediská vytvárajú podmienky pre rozvoj miestnej kultúry, záujmovej umeleckej činnosti, zachovávanie tradícií, podporujú, oživujú a uchovávajú tradičnú ľudovú kultúru, realizujú kultúrne, vzdelávacie a voľnočasové aktivity na základe záujmov a potrieb pre široký okruh občanov.

Kultúrne strediská organizovali v roku 2018 kultúrne regionálne podujatia, celoslovenské podujatia, ale aj medzinárodné podujatia najmä festivaly a kombinované programy rôznych žánrov, ktoré boli usporiadané na základe záujmu klientov, rovnako ako systém postupových súťaží v záujmovo umeleckej činnosti každoročne vyhlasovaný Národným osvetovým centrom v Bratislave. Celkom osvetové zariadenia usporiadali 843 podujatí, opäť prekročili zorganizované podujatia a aktivity záujmovej osvetovej činnosti oproti predchádzajúcemu roku o 68 podujatí. Zvyšovanie aktivít je možné len vďaka podporeným projektom a získanými finančnými prostriedkami z dotačného systému.

Najväčším podujatím tradičnej kultúry a scénického folklorizmu a zároveň hlavnou prioritou prezentačnej činnosti Centra tradičnej kultúry je medzinárodne uznávané podujatie Myjava - Medzinárodný folklórny festival. V júni 2018 sa konal jeho 59. ročník. Jeho význam a opodstatnenie je badateľný v pozitívnych hodnoteniach celého folkloristického hnutia na Slovensku i v záujme a uznaní medzinárodných inštitúcií. Festival sa neustále rozširuje, dramaturgia aj programová štruktúra je pružná a podujatie získava na kvalite. Organizácii sa v rámci rady pre ochranu tradičnej kultúry a nehmotného kultúrneho dedičstva pri MK SR podarilo ako organizátorovi prestížneho medzinárodného festivalu založiť Slovenskú národnú sekciu C.I.O.F.F. pod Myjavským folklórnym festivalom Myjava (Slovensko z C.I.O.F.F.-u v minulosti vypadlo a ani festival nemohol používať toto označenie). C.I.O.F.F. je medzinárodná organizácia združujúca organizátorov medzinárodných festivalov.

Okrem festivalu v Myjave ostatné osvetové zariadenia zorganizovali folklórne festivaly a slávnosti aj v ostatných regiónoch Trenčianskeho samosprávneho kraja: na Hornonitrianskych folklórnych slávnostiach v Prievidzi (33. ročník) vystúpilo 660 účinkujúcich, festivalu sa zúčastnilo 3 000 návštevníkov, ďalej to boli 23. ročník folklórneho festivalu Folklórna Lysá, Podjavorinské folklórne slávnosti na vrchu Roh – 6. ročník, Trenčianske folklórne slávnosti v Mníchovej Lehote – 38. ročník, Moravsko – slovenský festival dychových hudieb v Starom Hrozenkove – 20. ročník, Kopaničiarske slávnosti v Starom Hrozenkove – 58. ročník.

Organizácie úspešne realizujú aj medzinárodne uznávané podujatia: STRETNUTIE – SETKÁNÍ – 33. družobná výstava výtvarníkov a fotografův regiónov Trenčín a Uherské Hradišče, Míšia v kontextoch a súvislostiach – putovná výstava sakrálnych kultúrnych pamiatok 9. – 12. storočia v Trenčianskom, Trnavskom, Zlínskom a Juhomoravskom

kraji, 11. ročník Medzinárodné literárno -. Výtvarné sympóziu ORA ET ARS – Skalka 2018, 26. ročník SLÁVNOSTI BRATSTVA ČECHOV A SLOVÁKOV - Veľká Javorina, multižánrový festival Tužina Groove a pod.

Významnou úlohou z hľadiska financovania kultúrnych zariadení sú podporované projekty z Fondu na podporu umenia. V rámci dotačného systému Fond na podporu umenia pre knižnice schválil celkom 12 projektov a finančné prostriedky na realizáciu projektov dosiahli celkovú výšku 37 661,- eur. Múzeám bolo schválených 5 projektov a získali celkom 9 000,- eur na bežné výdavky a 24 125,- eur na kapitálové výdavky (akvizícia zbierkového fondu a nákup regálového systému). Galérii Miloša Alexandra Bazovského Fond na podporu umenia schválil celkom 17 projektov a galéria získala 58 400,-eur € na bežné výdavky a 26 030,- eur na kapitálové výdavky (akvizície galérie). Osvetové zariadenia získali 105 140,- eur pri schválených 30 projektoch.

Celkom kultúrne organizácie mali z Fondu na podporu umenia schválených 64 projektov z finančnou podporou v celkovej výške 260 356,- eur. Bez týchto finančných prostriedkov by nebolo možné zorganizovať podujatia pre návštevníkov našich kultúrnych inštitúcií, nakoľko finančný príspevok od zriaďovateľa pokrýva len prevádzkové a mzdové náklady organizácií.

Okrem dotačného systému Fondu na podporu umenia organizácie využívajú aj dotačný systém Ministerstva kultúry SR, Úradu vlády SR, Úradu práce, sociálnych vecí a rodiny, Hudobného fondu, rôznych nadácií, ako aj dotačné systémy miest a obcí na území Trenčianskeho samosprávneho kraja.

#### Vyhodnotenie merateľných ukazovateľov PHSR v oblasti kultúry

MERATEĽNÉ UKAZOVATELE		PO 4		OPATRENIE 4.4		
Názov ukazovateľa	Merná jednotka	Východiskový stav (2013)	Rok 2018	Cieľový stav (2023)	Informačný zdroj	Frekvencia
Počet rekonštruovaných kultúrnych pamiatok	Počet	–	2	5	ITMS	Ročne
Počet rekonštruovaných kultúrnych zariadení a inštitúcií	Počet	–	1	6	ITMS	Ročne
Počet vybudovaných kreatívnych centier	Počet	–	–	1	ITMS	Ročne
Počet vybudovaných umeleckých inkubátorov	Počet	–	–	3	ITMS	Ročne
Vypracovanie stratégie rozvoja kultúry	Počet	–	–	1	ITMS	Ročne
Počet účastníkov vzdelávacích podujatí pracovníkov kultúry	Počet	–	118	300	ITMS	Ročne

## Počet rekonštruovaných kultúrnych pamiatok

V Trenčianskom kraji sa nachádza množstvo kultúrnych pamiatok, patriacich do vlastníctva orgánov štátu, orgánov územnej samosprávy- vyššieho územného celku, samosprávy miest a obcí, cirkvi a cirkevných organizácií, súkromného vlastníctva občanov, zahraničných občanov, právnických osôb, družstevných organizácií.

Trenčiansky samosprávny kraj vo svojom územnom obvode vytvára podmienky na ochranu pamiatkového fondu a spolupracuje s orgánmi štátnej správy na ochranu pamiatkového fondu pri záchrane, obnove a využívaní kultúrnych pamiatok a pamiatkových území.

Trenčiansky samosprávny kraj sa v roku 2018 podieľal na obnove a rekonštrukcii kultúrnych pamiatok nasledovne:

- rekonštrukcia sociálnych zariadení v objekte Kúria Ambrovec v Beckove a vytýčenie hraníc v tomto objekte pre výstavbu oplatenia,
- pokračovala realizácia stavebných prác na investičnej akcii „Administratívna budova skleník“ v areáli Trenčianskeho hradu,
- v rámci zabezpečenia a ochrany kultúrnych pamiatok vo vlastníctve TSK bol inštalovaný kamerový systém do objektov: Trenčiansky hrad, Rodný dom Ľudovíta Štúra a Alexandra Dubčeka v Uhrovci, Kúria Ambrovec v Beckove, Draškovičovský kaštieľ v Čachticiach, Podjavorinské múzeum v Novom Meste nad Váhom,
- začala akcia „Prestavba Považskej knižnice v Považskej Bystrici“.

## Počet rekonštruovaných kultúrnych zariadení a inštitúcií

Koncom roka 2018 prešla stála expozícia Galérie Miloša Alexandra Bazovského v Trenčíne kompletnou rekonštrukciou. Menila sa podlaha, maľovali sa steny, spravili sa nové kryty na radiátory. Expozícia obsahuje 54 diel, z ktorých sa 48 nanovo rámovalo. Nová stála expozícia sa tak stala otvoreným nástrojom na komunikáciu s divákom a návštevníkom.

## Počet vybudovaných kreatívnych centier

Trenčiansky samosprávny kraj uskutočnil v predchádzajúcom období viacero rokovaní, regionálnych seminárov a diskusií s cieľovými skupinami a zástupcami subjektov aktívnych v oblasti kultúrneho a kreatívneho priemyslu. Kreatívne centrum by malo poskytovať a vytvoriť podmienky na podporu profesií v oblasti kultúry a kreatívneho priemyslu (hudba, vizuálne a scénické umenie, architektúra, dizajn...) a dať priestor aj pre vznik tzv. inkubátorov a akceleratorov zameraných na tieto profesie, čím by sa podporilo vytváranie pracovných miest v daných a príbuzných oblastiach. V súčasnosti TSK hľadá vhodný objekt a areál, ktorý by spĺňal podmienky vybudovania kreatívneho centra. Z tohto dôvodu nie je zatiaľ oblasť kreatívneho priemyslu zastrešená.

## Vypracovanie stratégie rozvoja kultúry

TSK nemá v súčasnosti vypracovanú stratégiu, resp. koncepciu rozvoja kultúry .

## Počet účastníkov vzdelávacích podujatí pracovníkov kultúry

Kultúrne zariadenia v zriaďovateľskej pôsobnosti TSK majú záujem a podporujú účasť zamestnancov v rámci školiťských podujatí na rôznych vzdelávacích aktivitách.

Osvetové zariadenia pravidelne vysielajú zamestnancov na rôzne školenia organizované Národným osvetovým centrom v Bratislave k témam problematiky manažmentu, primárnej prevencie spoločensky nežiaducich javov, koordinácie záujmovo-umeleckej činnosti, ale i ďalších vzdelávacích agentúr s cieľom zamerania na ich odborný rast a dopĺňania osobnostných kompetencií.

Zamestnanci knižníc sa zúčastňovali odborných a vzdelávacích podujatí a seminárov ako: Dni regionálnej bibliografie, katalogizačné pravidlá RDA, Benchmarking verejných knižníc, Medzinárodný knižný veľtrh Bibliotéka, metodické workshopy, školenia k automatizácii a spracúvaní výkazov, Národná komisia pre služby, valné zhromaždenia Slovenskej asociácie knižníc a ďalšie, ktoré podporili tvorivé schopnosti odborných zamestnancov s cieľom aplikovať inovačné riešenia problémov a nové možnosti propagácie služieb knižníc.

Tiež múzea podporovali aktívnu účasť odborných zamestnancov na konferenciách, seminároch a ďalších podujatiach s cieľom rozšírenia odborných znalostí. Vzdelávacie aktivity múzejníkov: vedecké konferencie CSTI 2018, workshopy Zväzu múzeí na Slovensku, školenia týkajúce sa databáz centrálnej evidencie zbierkových predmetov múzeí, kurzy k zabezpečovaciemu programu ESEZ, odborné kolokvia s medzinárodnou účasťou a ďalšie.

Zamestnanci všetkých kultúrnych zariadení sa tiež zúčastňovali rôznych seminárov k téme GDPR, školení, týkajúcich sa mzdovej oblasti, finančnej kontroly, zákona o verejnom obstarávaní, zeleného verejného obstarávania a ďalších.

Za rok 2018 sa vyššie uvedených aktivít zúčastnilo cca 118 zamestnancov v kultúrnych zariadení v zriaďovateľskej pôsobnosti TSK.



## Bilancia aktív a pasív 2018

v eur

Súvaha - aktíva	Stav k 31.12.2018	Stav k 31.12.2017
Neobežný majetok ( r.002)	12 463 004,09	12 185 565,20
Obežný majetok (r.033)	1 382 464,70	1 290 619,62
v tom: pohľadávky (048+060)	514 716,42	539 817,19
krátkodobý finančný majetok ( r. 85)	761 104,60	644 150,69
<b>Aktíva spolu ( r.001)</b>	<b>14 355 236,78</b>	<b>14 004 555,52</b>

Súvaha - pasíva	Stav k 31.12.2018	Stav k 31.12.2017
VH ( r.123)	420 967,52	317 435,00
Závazky celkom (r.126)	12 909 263,78	12 748 082,87
v tom: dlhodobé záväzky ( 140)	492 723,94	510 391,20
krátkodobé záväzky ( r. 151)	314 875,97	336 083,64
<b>Pasíva spolu ( r.115)</b>	<b>14 355 236,78</b>	<b>14 004 555,52</b>

V súvahe časti aktíva pri pohľadávkach nastal pokles oproti roku 2017. Pohľadávky sa znížili o 25 100,77 eur, najviac v Galérii M. A. Bazovského v Trenčíne o 18 396,82 eur (uhradenie pohľadávok odberateľmi), v Hornonitrianskej knižnici o 4 032,12 eur (splácanie zosobnenej pohľadávky za neoprávnené výdavky mikroprojektu).

V súvahe časti pasíva narástli záväzky celkom o 161 180,91 eur, v tom v Trenčianskom múzeu v Trenčíne o 225 632,96 eur, vo Vlastivednom múzeu v Považskej Bystrici o 9 539,08 a naopak poklesli v Galérii M. A. Bazovského v Trenčíne o 32 420,74 eur, vo Verejnej knižnici Michala Rešetku v Trenčíne o 38 506,96 eur a v Hornonitrianskej knižnici v Prievidzi o 10 580,- eur. Dlhodobé záväzky klesli o 17 667,26 eur, pričom najviac v Galérii M.A.Bazovského v Trenčíne o 18 950,89 eur (zníženie záväzku voči mestu Trenčín vplyvom započítavania záväzkov z nájmu s mestom Trenčín). Krátkodobé záväzky klesli o 21 207,67 eur, v tom v Trenčianskom múzeu v Trenčíne o 31 011,64 eur (uhradené záväzky voči dodávateľom), v Hornonitrianskej knižnici v Prievidzi o 2 513,95 eur (preplatok za energie) a naopak narástli najviac u Považskej knižnici o 5 142,94 eur (neuhradené energie a faktúry voči dodávateľom) a Hornonitrianskeho múzea v Prievidzi o 2 114,66 eur (neuhradené energie).

v eur

VZaS	STAV k 31.12.2018 - HČ	STAV k 31.12.2018 - PČ	STAV k 31.12.2018 – Spolu	STAV k 31.12.2017 – Spolu
Trieda 5 (r.064)	5 196 321,46	0,00	5 196 321,46	4 745 240,44
Trieda 6 (r. 134)	5 404 617,55	0,00	5 404 617,55	4 852 926,30
VH pred zdanením	208 296,09	0,00	208 296,09	107 685,86
Splatná daň z príjmov	15 329,81	0,00	15 329,81	22 657,18
Dodatočne platená daň	0	0,00	0	0
<b>VH po zdanení</b>	<b>192 966,28</b>	<b>0,00</b>	<b>192 966,28</b>	<b>85 028,68</b>

Organizácie v roku 2018 zlepšili hospodársky výsledok o 107 937,60 eur. Najväčší nárast bol u organizácii Trenčianskeho múzea v Trenčíne 85 160,13 eur (tržby z predaja služieb), Verejnej knižnice Michala Rešetku v Trenčíne zo straty 6 492,67 eur na zisk 12 542,27 eur (zostatok finančných prostriedkov Fondu na podporu umenia – čerpanie v roku 2019). Naopak najväčší pokles bol u Hornonitrianskej knižnice v Prievidzi zo zisku 2 101,72 eur na stratu 2 844,09 eur (pokuty a prehraný súdny spor) a Považskej knižnice o 4 093,63 eur (vyššie náklady voči zamestnancom).

Podiel výrobných nákladov krytých tržbami, ktorý musí byť menší ako 50 % (pravidlo v súlade s ustanovením § 21 ods. 2 zákona č. 523/2004 Z. z. o rozpočtových pravidlách verejnej správy a o zmene a doplnení niektorých zákonov) – všetky organizácie splnili.

### 4.4 Vzdelávanie

V oblasti školstva sa Trenčianskemu kraju opäť podarilo **obhájiť titul lídra** spomedzi všetkých samosprávnych krajov v **systéme duálneho vzdelávania**. Do systému duálneho vzdelávania v školskom roku 2018/2019, t. j. v štvrtom roku

zavedenia systému duálneho vzdelávania, sa v zriaďovateľskej pôsobnosti TSK zapojilo celkom 20 škôl, 85 firiem a 832 žiakov. Celkovo v územnej pôsobnosti TSK je do systému duálneho vzdelávania zapojených 22 škôl, 91 firiem a 878 žiakov, čo znamená prvenstvo v rámci Slovenska.

Cieľom výchovy a vzdelávania je najmä umožniť žiakovi získať vzdelanie, komunikačné schopnosti, ústnu a písomnú spôsobilosť komunikovať v štátnom jazyku, materinskom jazyku a cudzom jazyku, matematickú gramotnosť, získať kompetencie v oblasti technických, prírodných, sociálnych, občianskych a kultúrnych vied, naučiť ho správne identifikovať a analyzovať problémy a navrhovať ich riešenia, získať manuálne zručnosti, rozvinúť jeho tvorivé schopnosti a podnikateľské schopnosti a pripraviť ho na zodpovedný život v slobodnej spoločnosti.

Trenčiansky samosprávny kraj vytvára a zabezpečuje podmienky vzdelávania žiakov prostredníctvom 41 organizácií vo svojej zriaďovateľskej pôsobnosti. Sú to zariadenia s právnou subjektivitou, z ktorých 20 hospodáril ako rozpočtové organizácie a 21 hospodáril ako príspevkové organizácie. Z celkového počtu je 39 stredných škôl, 1 jazyková škola a 1 školské zariadenie (KCVČ).

V školskom roku 2018/2019 navštevuje stredné školy v zriaďovateľskej pôsobnosti TSK spolu 16 366 žiakov (stav k 15.09.2018). Pokles oproti školskému roku 2017/2018 bol o 659 žiakov. Z uvedeného počtu 16 366 žiakov je 4 710 žiakov gymnázií, čo predstavuje 28,78 % z celkového počtu žiakov stredných škôl. V stredných odborných školách k 15. 09. 2018 študovalo 11 656 žiakov (pokles o 525 žiakov oproti školskému roku 2017/2018), čo predstavuje 71,22 % z celkového počtu žiakov stredných škôl. Od roku 2007 do roku 2018 počet žiakov klesal priemerným tempom 5 % ročne. Najvyšší ročný pokles bol v rokoch 2012, 2013 a najnižší v 2009, 2017.

Vývoj počtu žiakov stredných škôl v zriaďovateľskej pôsobnosti TSK v školských rokoch 2007/08 – 2018/19:

Okres	Školský rok											
	2007/08	2008/09	2009/10	2010/11	2011/12	2012/13	2013/14	2014/15	2015/16	2016/17	2017/18	2018/19
Bánovce nad Bebravou	1 684	1 646	1 607	1 511	1 392	1 213	1 143	1 060	973	891	786	730
Ilava	3 010	2 877	2 820	2 675	2 524	2 301	2 205	2 144	1 889	1 830	1 897	1 894
Myjava	1 596	1 460	1 320	1 193	1 076	985	886	885	835	752	685	616
Nové Mesto nad Váhom	2 827	2 671	2 450	2 240	2 059	1 825	1 678	1 626	1 522	1 500	1 555	1 496
Partizánske	1 487	1 495	1 432	1 305	1 207	1 106	1 016	990	915	902	840	826
Považská Bystrica	3 651	3 564	3 559	3 464	3 190	2 922	2 662	2 476	2 613	2 429	2 303	2 221
Prievidza	7 235	6 994	6 804	6 406	5 823	5 189	4 650	4 335	4 132	3 881	3 650	3 357
Púchov	2 505	2 466	2 366	2 242	2 126	1 944	1 745	1 589	1 510	1 377	1 274	1 210
Trenčín	6 172	5 909	5 764	5 540	5 302	5 054	4 629	4 429	4 260	4 106	4 035	4 016
<b>Spolu</b>	<b>30 167</b>	<b>29 082</b>	<b>28 122</b>	<b>26 576</b>	<b>24 699</b>	<b>22 539</b>	<b>20 614</b>	<b>19 534</b>	<b>18 649</b>	<b>17 668</b>	<b>17 025</b>	<b>16 366</b>

Vývoj počtu stredných škôl v zriaďovateľskej pôsobnosti TSK v školských rokoch 2007/08 – 2018/19:

Školy	Školský rok											
	2007/08	2008/09	2009/10	2010/11	2011/12	2012/13	2013/14	2014/15	2015/16	2016/17	2017/18	2018/19
GY	12	12	12	12	11	11	11	11	11	11	11	11*
OA	4	4	4	4	4	4	4	4	3	3	3	3
SZŠ	2	2	2	2	2	2	2	2	2	2	2	2
SPŠ	3	3	3	3	3	3	3	4	4	4	4	5
SUŠ	1	1	1	1	1	1	1	1	1	1	1	1
SOŠ	0	19	25	25	23	22	20	18	17	17	17	16
SOU	10	0	0	0	0	0	0	0	0	0	0	0
SŠ	4	7	1	1	2	2	2	2	2	1	1	1
ZSŠ	13	0	0	0	0	0	0	0	0	0	0	0
<b>Spolu</b>	<b>49</b>	<b>48</b>	<b>48</b>	<b>48</b>	<b>46</b>	<b>45</b>	<b>43</b>	<b>42</b>	<b>40</b>	<b>39</b>	<b>39</b>	<b>39</b>

\* Od 1.1.2019 sa Športové gymnázium Trenčín transformovalo na Strednú športovú školu v Trenčíne.

Priemerný počet žiakov na jednu strednú školu v zriaďovateľskej pôsobnosti TSK v šk. rokoch 2007/08 – 2018/19:

	Školský rok											
	2007/08	2008/09	2009/10	2010/11	2011/12	2012/13	2013/14	2014/15	2015/16	2016/17	2017/18	2018/19
Priemerný počet žiakov na jednu strednú školu	614,89	605,42	588,58	553,66	536,93	500,87	479,39	465,09	466,23	453,03	436,53	419,64

Zmeny názvu a sídiel stredných škôl a školských zariadení:

- uznesením Z TSK č. 112/2018 zo dňa 02.07.2018 zmena názvu Strednej odbornej školy stavebnej Emila Belluša, Staničná 4, Trenčín: Stredná priemyselná škola stavebná Emila Belluša, Staničná 4, Trenčín;
- uznesením Z TSK č. 113/2018 zo dňa 02.07.2018 zmena názvu Strednej odbornej školy, Námestie SNP 5, Partizánske: Stredná odborná škola Jána Antonína Baťu, Námestie SNP 5, Partizánske.

Proces optimalizácie siete stredných škôl vzhľadom na klesajúci počet žiakov a meniace sa potreby trhu práce prebieha v TSK niekoľko rokov. V sieti stredných škôl v zriaďovateľskej pôsobnosti TSK boli uskutočnené mnohé racionalizačné opatrenia:

- zrušenie Obchodnej akadémie, Hviezdoslavova 330, Ilava (k 31.08.2015) a zriadenie Elokovaného pracoviska v Ilave ako súčasť Obchodnej akadémie v Považskej Bystrici (od 01.09.2015);
- zrušenie SOŠ podnikania, Veľkomoravská 14, Trenčín (k 31.08.2015), nástupníckou školou bola SOŠ obchodu a služieb, Jilemnického 24, Trenčín;
- zrušenie SOŠ Juraja Ribaya, Partizánska 76, Bánovce nad Bebravou (k 31.08.2016), nástupníckou školou je SOŠ strojníka, Partizánska cesta 76, Bánovce nad Bebravou;
- zrušenie Spojenej školy Partizánske (k 31.8.2016) a zriadenie SOŠ Jána Antonína Baťu, Námestie SNP 5, Partizánske (od 01.09.2016);
- zriadenie Elokovaného pracoviska v Ilave ako súčasť SOŠ Dubnica nad Váhom (od 01.09.2018).

V rámci ďalšej optimalizácie siete škôl, by mali byť zrealizované nasledujúce opatrenia:

- zriadenie Strednej zdravotníckej školy, Vinohradnícka 8, Prievidza (od 01.09.2019);
- zrušenie Elokovaného pracoviska v Ilave ako súčasť Obchodnej akadémie v Považskej Bystrici (k 31.08.2019);
- zrušenie Gymnázia Ivana Bellu, Lipová 8, Handlová (k 31.08.2019), nástupnícka organizácia Gymnázium Prievidza;
- zrušenie Spojenej školy Nováky (k 31.08.2019) a zriadenie SOŠ Nováky (od 01.08.2019);
- zrušenie SOŠ, I. Krasku 491, Púchov (k 31.08.2019), zrušenie SOŠ sklárska, Súhradka 193, Lednické Rovne (k 31.08.2019) a zriadenie Spojenej školy s organizačnými zložkami SOŠ a SOŠ sklárska, I. Krasku 491, Púchov (od 01.09.2019) - PHSR, Aktivita 4.2.4 Optimalizácia a stabilizácia siete stredných škôl.

### Financovanie škôl a školských zariadení v roku 2018

Prenesený výkon štátnej správy bol financovaný zo štátneho rozpočtu normatívnym príspevkom na osobné náklady a na prevádzku. Pri financovaní štátnych škôl v pôsobnosti TSK ako prenesených kompetencií bolo v roku 2018 uplatnené viaczdrojové financovanie v súlade so zákonom č. 597/2003 Z. z. o financovaní základných škôl, stredných škôl a školských zariadení v znení neskorších predpisov (ďalej len „zákon“) a nariadením vlády SR č. 630/2008 Z. z. v platnom znení, ktorým sa ustanovujú podrobnosti rozpisu finančných prostriedkov zo štátneho rozpočtu pre školy a školské zariadenia.

Výška **normatívnych** príspevkov na kalendárny rok **2018** na prenesené kompetencie ako návrh výdavkov Ministerstva školstva, vedy, výskumu a športu Slovenskej republiky (ďalej len „MŠVVaŠ SR“) na školy v zriaďovateľskej pôsobnosti TSK na úhradu nákladov preneseného výkonu štátnej správy na úseku školstva predstavovala objem **43 657 817 eur**. Na základe normatívneho nápočtu finančných prostriedkov na rok 2018 nám bol upravený rozpočet normatívnych finančných prostriedkov na rok 2018 pre školy v zriaďovateľskej pôsobnosti TSK na objem **43 788 166 eur** (zvýšenie o **130 349 eur**).

V rámci dohodovacieho konania, na základe žiadostí TSK boli poskytnuté finančné príspevky na:

- dofinancovanie prevádzky 2 bazénov v celkovej výške **50 000 eur** pre SPŠ, Bzinská 11, Nové Mesto nad Váhom a pre Športové gymnázium, Staničná 6, Trenčín,
- dofinancovanie prevádzky pre SOŠ sklársku Lednické Rovne vo výške **200 000 eur**,

- zabezpečenie účasti žiakov škôl na záverečnom kole 28. ročníka dejepisnej súťaže študentov gymnázií Českej a Slovenskej republiky bol rozpočet zvýšený o finančné prostriedky v objeme **680 eur**,
- na úhradu nákladov súvisiacich s výkonom funkcie externých predsedov a externých členov maturitných a skúšobných komisií za maturity a záverečné skúšky konané v riadnom termíne v máji bol rozpočet normatívnych prostriedkov upravený o objem **122 164 eur**.

Na základe zberu údajov o počte žiakov k 15. 09. 2018 (EDUZBER) boli MŠVVaŠ SR aktualizované objemy finančných prostriedkov pre jednotlivých zriaďovateľov a pre jednotlivé školy. Vzhľadom na pokles žiakov v školskom roku 2018/2019 o 659 bol rozpočet normatívnych príspevkov pre TSK **znižený o 358 350 eur**, na úhradu nákladov súvisiacich s výkonom funkcie externých predsedov a externých členov maturitných a skúšobných komisií, vrátane odborníkov z praxe za maturity a záverečné skúšky konané v mimoriadnom skúšobnom období v septembri bol rozpočet upravený o objem **7 932 eur**. Na základe týchto zmien bol rozpočet normatívnych príspevkov upravený na objem **43 809 592 eur**.

Následne bol v rámci dohodovacieho konania na rok 2018 upravený rozpočet normatívnych príspevkov o finančné prostriedky určené predovšetkým na dofinancovanie osobných nákladov zamestnancov škôl vo výške **387 000 eur**.

V súvislosti s vyúčtovaním nenormatívnych finančných prostriedkov, účelovo určených na rozvojové projekty na rok 2018 bol rozpočet normatívnych finančných prostriedkov zvýšený o tieto nevyčerpané finančné prostriedky vo výške **19 eur**. Z dôvodu chybné vykázaných cestovných nákladov súvisiacich s výkonom funkcie externých predsedov a externých členov maturitných a skúšobných komisií za mimoriadne skúšobné obdobie bol rozpočet účelovo určených finančných prostriedkov na maturity na rok 2018 znížený o sumu **133 eur**.

Konečný upravený rozpočet normatívnych príspevkov pre školy v zriaďovateľskej pôsobnosti Trenčianskeho samosprávneho kraja na rok 2018 predstavoval objem **44 196 478 eur**.

Okrem normatívne napočítaných finančných prostriedkov TSK dostal v roku 2018 aj účelovo určené **nenormatívne** finančné prostriedky na:

- pohybové aktivity v prírode – lyžiarske kurzy v objeme **372 214 eur**,
- vzdelávacie poukazy v objeme **444 855 eur**,
- učebnice cudzieho jazyka pre stredné školy v objeme **85 683 eur**,
- rozvojový projekt „Grafické systémy v odbornom vzdelávaní a príprave na rok 2018“ v objeme **9 625 eur**, po vyúčtovaní a vrátení nevyčerpanej čiastky (19,20 Eur) bol rozpočet znížený o **19 eur**,
- rozvojový projekt „Podpora organizačného zabezpečenia vzdelávania pedagogických zamestnancov v oblasti finančnej gramotnosti a výchovy k podnikaniu na rok 2018“ v objeme **7 605 eur**,
- rozvojový projekt „Enviroprojekt 2018“ v objeme **2 000 eur**,
- mimoriadne výsledky žiakov (za umiestnenie vo vyšších kolách súťaží, olympiád organizovaných MŠVVaŠ SR) v objeme **56 400 eur**,
- asistentov učiteľa v objeme **11 760 eur**,
- odchodné (pre zamestnancov škôl pri prvom skončení pracovného pomeru po nadobudnutí nároku na predčasný/starobný/invalidný dôchodok) v objeme **118 764 eur**.

Rozpočet nenormatívnych finančných prostriedkov pre školy v zriaďovateľskej pôsobnosti Trenčianskeho samosprávneho kraja na rok 2018 predstavoval objem **1 108 887 eur**.

Nespotrebovaná časť nenormatívnych finančných prostriedkov vo výške **485,54 eur** (0,42 eur odchodné, 0,50 eur lyžiarske kurzy, 484,62 eur učebnice cudzieho jazyka) boli v rámci zúčtovania finančných vzťahov so štátnym rozpočtom za rok 2018 dňa 10. 04.2019 odvedené na účet MŠVVaŠ SR.

Upravený rozpočet finančných prostriedkov poskytnutých MŠVVaŠ SR pre TSK na bežné výdavky po zapracovaní všetkých rozpočtových opatrení k 31. 12. 2018 predstavuje objem **45 305 365 eur**.

Trenčianskemu samosprávnemu kraju boli v roku 2018 MŠVVaŠ SR poskytnuté finančné prostriedky vo výške **52 065 eur** na **kapitálové výdavky** účelovo určené na:

- rozvojový projekt „Odstránenie stavebných bariér v školách, ktoré navštevujú žiaci so zdravotným postihnutím“ na rok 2018 vo výške **38 065 eur**,
- rozvojový projekt „Zdravie na tanieri“ na rok 2018 vo výške **14 000 eur**.

Z dôvodu časovo náročnejších procesov spojených s verejným obstarávaním TSK písomne požiadal MŠVVaŠ SR o predĺženie termínu čerpania rozvojových projektov do roku 2019. Dva projekty boli zrealizované a nevyčerpaná časť finančných prostriedkov vo výške **1 550 eur** bola v roku 2018 vrátená na účet poskytovateľa bez úpravy rozpočtu na rok 2018.

Originálne kompetencie TSK boli financované z vlastných zdrojov samosprávneho kraja v súlade s platným všeobecne záväzným nariadením o určovaní výšky dotácie na prevádzku a mzdy jazykovým školám a školským zariadeniam

v zriaďovateľskej pôsobnosti TSK a určení výšky dotácie na prevádzku a mzdy cirkevným a súkromným zriaďovateľom základných umeleckých škôl a školských zariadení. Dotácie na prevádzku a mzdy cirkevným a súkromným zriaďovateľom základných umeleckých škôl a školských zariadení boli vo výške 88 % z dotácie na prevádzku a mzdy jazykovým školám a školským zariadeniam v zriaďovateľskej pôsobnosti Trenčianskeho samosprávneho kraja.

V školskom roku 2018/19 bolo v školských internátoch ubytovaných celkom 1 061 žiakov (stav k 15. 9. 2018), čo predstavuje oproti školskému roku 2017/18 s počtom ubytovaných žiakov 1 032 (stav k 15. 9. 2017) nárast o 29 žiakov.

V kalendárnom roku 2018 bolo v zariadeniach školského stravovania v zriaďovateľskej pôsobnosti TSK v priemere zapísaných stravníkov (žiakov) spolu 5 566 (stav k 31. 12. 2018), čo predstavuje nárast o 240 oproti stavu za kalendárny rok 2017 (5 326 – stav k 31.12. 2017).

V školskom roku 2018/19 bolo v jazykovej škole v zriaďovateľskej pôsobnosti TSK zapísaných 797 poslucháčov (stav k 15. 9. 2018), čo predstavuje pokles o 286 poslucháčov oproti stavu za školský rok 2017/18 (1083 – stav k 15. 9. 2017).

V roku 2018 bola poskytnutá dotácia 32 súkromným a cirkevným školám a školským zariadeniam (14 súkromných ZUŠ, 4 cirkevné a 2 súkromné CVČ, 3 súkromné CŠPP, 1 súkromné CPPPpP, 3 cirkevné a 5 súkromných zariadení školského stravovania).

Pre Školský úrad Trenčianskeho samosprávneho kraja boli v roku 2018 poskytnuté finančné prostriedky v celkovej výške 36 593,- eur, ktoré boli vyčerpané na bežné výdavky za rok 2018 v plnej výške.

TSK v priebehu uplynulých troch rokov systematicky pristupuje k opatreniam, ktoré vedú k posilneniu stredného odborného školstva a k výchove kvalifikovaných absolventov, po ktorých je na trhu práce zvýšený dopyt. Strategickým zámerom Trenčianskeho samosprávneho kraja v oblasti školstva je optimalizácia a stabilizácia siete stredných škôl, posilnenie vnútorných kapacít stredných škôl, posilnenie výchovnej a motivačnej funkcie škôl, vzdelávanie pre potreby trhu práce a zvýšenie kvality a atraktivity vzdelávania. V súlade so strategickým zámerom bol určený najvyšší počet žiakov prvého ročníka stredných škôl v územnej pôsobnosti Trenčianskeho kraja pre prijímacie konanie v školskom roku 2019/2020, cieľom ktorého bolo stabilizovať počet žiakov gymnázií (20% z predpokladaného počtu žiakov), dosiahnuť 17% podiel počtu žiakov v skupine odborov 63 a 64 – Ekonomika, organizácia, obchod a služby z celkového predpokladaného počtu žiakov končiacich základné školy, dosiahnuť 63% podiel počtu žiakov v technických a iných odboroch z celkového predpokladaného počtu žiakov končiacich základné školy. TSK pri určovaní najvyššieho počtu žiakov prvého ročníka stredných škôl pre školský rok 2019/2020 prvýkrát postupoval v súlade s kritériami uvedenými vo Vyhláske MŠVVaŠ SR č. 252/2018 Z. z., ktorou sa ustanovujú kritériá na určovanie najvyššieho počtu žiakov prvého ročníka stredných škôl a neurčoval počty tried pre jednotlivé školy, ale určoval maximálne počty žiakov pre jednotlivé študijné a učebné odbory v školách.

**TSK bol už štvrtým rokom najlepším na Slovensku pri zavádzaní systému duálneho vzdelávania. Zmluvu o SDV v zriaďovateľskej pôsobnosti TSK podpísalo 20 stredných odborných škôl, 85 firiem a 325 žiakov prvého ročníka na školách v zriaďovateľskej pôsobnosti TSK podpísalo učebné zmluvy so zamestnávateľmi.** K 15.9.2018 bolo z celkového počtu 3937 žiakov zapojených do SDV na Slovensku zo škôl v územnej pôsobnosti TSK 878 žiakov. Z celkového počtu 284 zamestnávateľov zapojených do SDV je v Trenčianskom kraji zapojených 91 zamestnávateľov a zo 100 škôl zapojených do SDV je v územnej pôsobnosti TSK zapojených 22 škôl. Medzi 10 najlepšími školami na Slovensku, čo sa týka počtu učebných zmlúv, patria 2 stredné školy z nášho kraja a to SOŠ strojnícka Považská Bystrica a SOŠ Dubnica nad Váhom. Najviac žiakov zapojených do SDV je v skupinách odborov 24 – Strojárstvo a ostatná kovospracujúca výroba (540) a 26 – Elektrotechnika (178). Najviac žiakov zapojených do SDV je v študijných odboroch mechanik nastavovač a mechanik – mechatronik. Systém duálneho vzdelávania funguje od školského roka 2015/2016 a zamestnávateľom umožňuje prípravu žiaka konkrétne na povolanie alebo pracovnú pozíciu podľa ich potrieb a požiadaviek. Najaktívnejší zamestnávateľia v kraji, ktorí majú uzavretých najviac učebných zmlúv sú spoločnosti PSL a.s., Považská Bystrica (113) a Brose Prievidza, spol. s r.o. (58). Zlepšilo sa prepojenie školstva s praxou, zvýšila sa úžšia spolupráca niektorých škôl s budúcimi zamestnávateľmi (PHSR, Slabé stránky – ľudské zdroje).

Vo februári 2015 TSK odštartoval jedinečný projekt Hrdina remesla. Jeho snahou je navrátiť tradíciu remesla späť medzi generáciu mladých ľudí, zatriktívniť štúdiom na stredných odborných školách a po absolvovaní štúdia uľahčiť uplatnenie absolventov na trhu práce. V súlade s hlavnou myšlienkou tohto projektu sa aj v roku 2018 konali súťaže zručností pre žiakov základných škôl, ktorých spoluorganizátorom bolo Krajské centrum voľného času v Trenčíne (ďalej len „KCVČ“). Tento projekt sa stal trvalým komunikačným kanálom medzi SOŠ, žiakmi ZŠ, ich rodičmi, zamestnávateľmi a centrami pedagogicko-psychologického poradenstva a prevencie.

Na dôležitosť podpory odborného vzdelávania upozorňuje Európska komisia prostredníctvom Európskeho týždňa odborných zručností už tri roky. Nemalú zásluhu na šírení významu tejto myšlienky smerom k obyvateľom vlastnej krajiny majú národní ambasádori. V roku 2018 vôbec po prvýkrát na Slovensku túto pozíciu zastával trenčiansky župan Jaroslav Baška. V rámci Európskeho týždňa odborných zručností sa aj v Trenčianskom kraji konalo veľa významných akcií:

- 11.10.2018 súťaž určená žiakom 1.-5. ročníka ZŠ „Drony, mobilné drony, stavebnice, železnice“,

- 06.11.2018 sa konalo pracovné stretnutie zamestnávateľov zapojených do SDV na SOŠ strojníckej Považská Bystrica,
- 06.11.2018 rokovali primátori miest, starostovia obcí, zamestnávatelia zapojení do SDV a riaditelia základných škôl okresu Ilava na SOŠ Dubnica nad Váhom,
- 07.11.2018 sa konal Deň otvorených dverí v spoločnosti Brose Prievidza, spol. s r.o.. Študenti zo SOŠ Prievidza, SOŠ Handlová, Gymnázia V. B. Nedožerského Prievidza a Piaristického gymnázia Prievidza mali možnosť vidieť na vlastné oči priestory spoločnosti i priebeh a vývoj nového produktu. Jeden z partnerov spoločnosti, Strojnícka fakulta STU v Bratislave, zároveň predstavil žiakom stredných škôl možnosti štúdia na strojníckej fakulte, vrátane nového študijného programu - profesijný bakalár. Realizačný tím STUBA Green Team zo Strojníckej fakulty zas priniesol na ukážku pojazdny model elektrickej formule, ktorú študenti fakulty sami zhotovili. (PHSR, Aktivita 4.2.3 Podpora atraktívnosti odborného vzdelávania).

#### **V dňoch 04. –05. 10. 2018 sa uskutočnil jubilejný 20. ročník výstavy Stredoškolač – Hrdina remesla.**

Otvorenia výstavy sa zúčastnila aj štátna tajomníčka MŠVVaŠ SR Oľga Nachtmannová a štátny tajomník MPSVaR SR Branislav Ondruš. Výstavy sa zúčastnilo cca 3 tisíc návštevníkov, najmä žiakov posledných ročníkov základných škôl, ktorí sa rozhodujú o svojej ďalšej profesijnej orientácii. Dvadsiaty ročník výstavy stredných škôl Stredoškolač – Hrdina remesla otvoril národný ambasádor pre odborné vzdelávanie Jaroslav Baška.

Výstava už dvadsať rokov ponúka stredným odborným školám, gymnáziám či iným vzdelávacím inštitúciám a firmám v regióne výbornú príležitosť prezentovať svoju činnosť žiakom základných škôl. Tí sa zas vďaka výstave majú možnosť dozvedieť dôležité informácie o možnostiach ich ďalšieho študijného a kariérneho rastu. Výstava bola zameraná na prezentáciu rôznych vzdelávacích oblastí, akými sú napríklad strojárstvo, elektrotechnika, energetika, stavebníctvo, chémia, odevníctvo, sklárstvo, umenie, ekonomika, poľnohospodárstvo, obchod a služby či iné odbory vyučované na stredných školách v Trenčianskom kraji. Na výstave sa spolu so strednými školami prezentovali aj zamestnávatelia poskytujúci žiakom škôl štúdium systémom duálneho vzdelávania. Počas výstavy bol pre žiakov základných škôl pripravený sprievodný program zameraný na preverenie ich manuálnych zručností. Výstavu zorganizoval TSK v spolupráci so spoločnosťou EXPO CENTER, a.s. Trenčín, Krajským centrom voľného času v Trenčíne a Centrom pedagogicko-psychologického poradenstva a prevencie Trenčín.

Úspechy TSK ako aj Slovenska v SDV odprezentoval na záverečnom podujatí Európskeho týždňa odborných zručností vo Viedni predseda TSK ako ambasádor odborného vzdelávania a prípravy.

**TSK bol prvý decembrový týždeň 2018 na 6. ročníku konferencie k transformácii odborného vzdelávania a prípravy v Častej – Papierničke ocenený za najvyšší počet žiakov zapojených v SDV.** Ocenenie prevzal osobne predseda TSK.

Stredná odborná škola v Trenčíne vo februári zorganizovala už 13. medzinárodnú súťažnú prehliadku autonómnych robotov Trenčiansky robotický deň, ktorý už niekoľko rokov poskytuje možnosť spolupráce základných, stredných, ale aj vysokých škôl a firiem s technickým zameraním pri zvyšovaní motivácie žiakov o štúdium technických odborov.

Rok 2018 bol pilotným ročníkom zavádzania participatívnych rozpočtov na stredných školách. Participatívne rozpočty na stredných školách boli zamerané na podporu presadzovania princípov participatívneho rozpočtovania či vzdelávania mladých ľudí k aktívnemu občianstvu a participácii na veciach verejných. Študenti 16 stredných škôl v zriaďovateľskej pôsobnosti TSK boli prvými, ktorí v zmysle princípov otvoreného vládnutia túto možnosť dostali.

#### **Významné priority TSK v oblasti vzdelávania sú:**

- maximálne podporovať rozvoj stredného odborného vzdelávania v kraji s prepojením na potreby trhu práce,
- maximálne podporovať systém duálneho vzdelávania na stredných odborných školách,
- podporovať vznik a vybavenie centier odborného vzdelávania a prípravy na školách, v zmysle zákona č. 61/2015 Z. z. o odbornom vzdelávaní a príprave a o zmene a doplnení niektorých zákonov,
- získavať nových zamestnávateľov pre SDV, rozšíriť už existujúce certifikácie o ďalšie učebné alebo študijné odbory,
- komunikovať s malými a strednými podnikateľmi,
- pokračovať v projekte Hrdina remesla, aby bol trvalým komunikačným kanálom medzi strednými školami, žiakmi ZŠ, ich rodičmi a zamestnávateľmi,
- úzko spolupracovať s CPPPaP pri motivácii žiakov ZŠ k štúdiu na SOŠ,
- spolupracovať s výchovnými poradcami ZŠ a SŠ pri motivácii žiakov ZŠ a ich rodičov k štúdiu na SOŠ a pri náboře žiakov zo ZŠ,
- vytvoriť Krajské centrum kariérového poradenstva, ktoré bude kontaktným miestom pre výchovných poradcov, zamestnávateľov, žiakov aj ich rodičov,
- skvalitňovať ponuku vzdelávania (prispôbovať odbory vzdelávania na SOŠ požiadavkám regionálnych zamestnávateľov, doplniť do siete SOŠ odbory, na ktoré odchádzajú žiaci z TSK do iných krajov),

- modernizovať materiálo-technické vybavenie SOŠ (projekt IROP),
- zvyšovať kvalitu a atraktivitu stredných škôl,
- spolupracovať s MPC pri vzdelávaní učiteľov SŠ a majstrov OV.

#### Z úrovne štátu je nevyhnuté:

- zefektívniť systém financovania stredných škôl,
- zabezpečiť novelizáciu zákona č. 596/2003 Z. z. o štátnej správe v školstve a školskej samospráve a o zmene a doplnení niektorých zákonov – ustanovenie § 9 ods. 1, podľa ktorého samosprávny kraj pri prenesenom výkone štátnej správy zriaďuje a zrušuje všeobecne záväzným nariadením podľa siete stredné školy, nakoľko tento proces je komplikovaný, predlžuje a zvyšuje administratívnu náročnosť procesu zriaďovania a zrušovania stredných škôl v zriaďovateľskej pôsobnosti samosprávneho kraja, navrhujeme odstránenie povinnosti samosprávnych krajov zriaďovať a zrušovať stredné školy všeobecne záväzným nariadením samosprávneho kraja,
- zabezpečiť novelizáciu zákona č. 245/2008 Z. z. o výchove a vzdelávaní (školský zákon) a o zmene a doplnení niektorých zákonov ustanovenie § 63 ods. 1, podľa ktorého môže uchádzač alebo zákonný zástupca maloletého uchádzača podať 2 prihlášky, navrhujeme zaviesť iba 1 prihlášku, čo výrazne zjednoduší prijímacie konanie na stredných školách,
- zabezpečiť novelizáciu zákona č. 245/2008 Z. z. o výchove a vzdelávaní (školský zákon) a o zmene a doplnení niektorých zákonov ustanovenie § 68 ods. 3, podľa ktorého stredná škola oznámi uchádzačovi, ktorý bol prijatý na štúdium termín, miesto a spôsob zápisu na štúdium spolu s doručením rozhodnutia o prijatí, navrhujeme zjednotiť termín zápisu na štúdium pre všetky stredné školy spolu s doručením rozhodnutia o prijatí, čo značne zjednoduší prijímacie konanie na stredné školy,
- vybudovať systém kariérového poradenstva.

#### PHSR

MERATELNÉ UKAZOVATELE		PO4		OPATRENIE 4.2		
Názov ukazovateľa	Merná jednotka	Východiskový stav (2013)	Stav (2018)	Cieľový stav (2023)	Informačný zdroj	Frekvencia
Úspešnosť v Testovaní 9 vyučovacích jazyk	%	68,0	65,3 [národný priemer 63]	76	NÚCEM	Ročne
Podiel žiakov s odborným výcvikom a súvislou praxou v SOŠ na celkovom počte žiakov SOŠ	%	77,5	71,9	80	CVTI SR	Ročne
Podiel žiakov s odborným výcvikom a súvislou praxou v strediskách praktického vyučovania, strediskách odbornej praxe, školských hospodárstvach na celkovom počte žiakov SOŠ	%	0	0	1,5	CVTI SR	Ročne

#### Bilancia aktív a pasív 2018 – príspevkové organizácie – školstvo

v eur

Súvaha - aktíva	Stav k 31.12.2018	Stav k 31.12.2017
Neobežný majetok (r.002)	32 773 308,56	31 795 056,56
Obežný majetok (r.033)	5 561 882,40	5 527 386,04
v tom: pohľadávky (r.048+060)	492 835,85	455 079,21
krátkodobý finančný majetok (r. 85)	4 863 891,99	4 858 111,60
<b>Aktíva spolu (r.001)</b>	<b>38 356 353,21</b>	<b>37 337 168,01</b>

Súvaha - pasíva	Stav k 31.12.2018	Stav k 31.12.2017
VH (r.123)	4 332 000,66	4 374 898,54
Závazky celkom (r.126)	29 453 604,97	28 772 201,37
v tom: dlhodobé záväzky (r. 140)	81 909,68	68 646,33
krátkodobé záväzky (r. 151)	2 806 334,44	2 905 834,83
<b>Pasíva spolu (r.115)</b>	<b>38 356 353,21</b>	<b>37 337 168,01</b>



Nárast objemu finančných prostriedkov **neobežného majetku** je v dôsledku realizácií investičných akcií v roku 2018. Najväčší podiel vo zvýšení objemu **krátkodobých pohľadávok** oproti minulému roku predstavovali iné pohľadávky a daň z pridanej hodnoty.

U **krátkodobého finančného majetku** nastal oproti roku 2017 len minimálny nárast.

Organizácie evidujú pohľadávky po lehote splatnosti, ktoré vymáhajú súdnou cestou, právnou pomocou, vypracovaním splátkových kalendárov, mnohé exekučným konaním. S odberateľmi, ktorí neplnia zmluvné vzťahy a nedodržiavajú platobnú disciplínu, príspevkové organizácie ukončujú zmluvné vzťahy. Nevymožiteľné pohľadávky predkladajú v súlade so Zásadami o hospodárení s majetkom TSK na schválenie odpisu právneho oddeleniu TSK.

Na účtoch **krátkodobých záväzkov** zaznamenali OvZP na úseku školstva najväčší pokles v záväzkoch na účtovnej triede 37 – zúčtovanie s Európskou úniou z dôvodu skončenia projektu Erasmus+ u viacerých OvZP v roku 2018.

Navýšenie objemu **dlhodobých záväzkov** je v dôsledku doúčtovania dlhobodej nevyfakturovanej dodávky kapitálového výdavku pri Spojenej škole Nováky.

v eur

VZaS	STAV k 31.12.2018 -HČ	STAV k 31.12.2018 - PČ	STAV k 31.12.2018 –Spolu	STAV k 31.12.2017 –Spolu
Trieda 5 (r.064)	32 233 521,37	1 187 745,27	33 421 266,64	32 887 520,23
Trieda 6 (r. 134)	32 283 628,63	1 278 675,14	33 562 303,77	33 208 946,73
VH pred zdanením	50 107,26	90 929,87	141 037,13	321 426,50
Splatná daň z príjmov	8 022,03	18 437,27	26 459,30	30 597,30
Dodatočne platená daň	0	0	0	0
<b>VH po zdanení</b>	<b>42 085,23</b>	<b>72 492,60</b>	<b>114 577,83</b>	<b>290 829,20</b>

Nárast objemu **nákladov v HČ** oproti minulému roku je najvýraznejší na účte 511 – Opravy a udržiavanie a to navýšením bežných výdavkov zo zdrojov TSK na výmenu okien na školách, na jedálni a na telocvični. Výmena okien na školách bola realizovaná v Strednej odbornej škole J. A. Baťu Partizánske, Strednej priemyselnej škole Nové Mesto nad Váhom, Strednej odbornej škole Handlová. Výmena okien na telocvični prebehla na Strednej odbornej škole strojníckej Považská Bystrica a na jedálni v Strednej odbornej škole strojníckej Bánovce nad Bebravou.

Pravidlo **Tržby nesmú byť vyššie ako 50 % výrobných nákladov** dodržali všetky OvZP.

V rámci podnikateľskej činnosti skončili všetky organizácie v zisku.

#### Bilancia aktív a pasív 2018 – rozpočtové organizácie – školstvo

v eur

Súvaha - aktíva	Stav k 31.12.2018	Stav k 31.12.2017
Neobežný majetok (r.002)	22 008 368,46	20 921 546,99
Obežný majetok (r.033)	2 261 153,06	2 294 412,55
v tom: pohľadávky (048+060)	55 680,76	37 380,31
krátkodobý finančný majetok (r. 85)	2 054 201,00	2 078 326,52
<b>Aktíva spolu ( r.001)</b>	<b>24 320 487,58</b>	<b>23 257 654,82</b>

Súvaha - pasíva	Stav k 31.12.2018	Stav k 31.12.2017
VH (r.123)	-5 932,94	-19 058,23
Závazky celkom (r.126)	22 482 265,50	21 371 143,20
v tom: dlhodobé záväzky (r. 140)	63 466,92	59 559,23
krátkodobé záväzky (r. 151)	2 067 422,57	2 231 641,73
<b>Pasíva spolu (r.115)</b>	<b>24 320 487,58</b>	<b>23 257 654,82</b>

Nárast objemu **neobežného majetku** nastal v dôsledku realizácií investičných akcií v roku 2018 (v najväčších finančných objemoch predstavovali investičné akcie – „Sanácia suterénu objektu Gymnázia M.R. Štefánika Nové Mesto nad Váhom“ vo výške 178 275,60 eur“; „Rekonštrukcia el. inštalácie-2.NP budova A v Gymnázium G.L. Štúra Trenčín“ vo výške 79 908,- eur; „Rekonštrukcia komunikácie areálu školy a oplotenie v SPŠ Dubnica nad Váhom“ vo výške 63 419,54 eur; „Vybudovanie telocvične pre Športové gymnázium v Trenčíne“ vo výške 1 117 126,48 eur). Športové gymnázium Trenčín nemalo doposiaľ svoju vlastnú telocvičňu, preto pristúpil zriaďovateľ ešte v predchádzajúcom roku k vybudovaniu novej telocvične s bežekým tunelom asociálno-prevádzkovou budovou. Zrealizovaním investičnej

akcie sa výrazne prispelo k podpore telesnej výchovy a športu detí a mládeže a veľkým prínosom k rozvoju športu v našom regióne, a to hlavne volejbalu a hádzanej, doplnkovo aj pre basketbal, flórbal a minifutbal.

Zvýšenie objemu **pohľadávok** predstavujú vo väčšine prípadov dobropisy z vyúčtovacích faktúr za odber plynu, ktoré vznikli z titulu vyšších preddavkových platieb a skutočnou spotrebou plynu v roku 2018; pohľadávky za poskytovanie stravovacích a ubytovacích služieb v zariadeniach školského stravovania a ubytovania a pohľadávky plynúce z dodávateľsko-odberateľských vzťahov.

Pokles objemu **krátkodobého finančného majetku** zaznamenávame v dôsledku zníženého zostatku finančných prostriedkov na samostatných účtoch – nevyčerpané účelovo určené prostriedky z EÚ, ktoré boli odvedené zriaďovateľovi v dôsledku zmeny metodiky účtovania projektov zo štrukturálnych fondov EÚ.

Na účtoch **krátkodobých záväzkov** zaznamenali OvZP na úseku školstva pokles. Poskytnutý transfer na úhradu dodávateľsko-odberateľských vzťahov vo väčšine prípadov postačoval na úhradu všetkých záväzkov v lehote splatnosti roku 2018.

Záväzky s dobou splatnosti dlhšou ako 60 dní nevidujeme.

Navýšenie objemu **dlhodobých záväzkov** tvoria záväzky zo sociálneho fondu.

v eur

VZaS	STAV k 31.12.2018 - HČ	STAV k 31.12.2018 - PČ	STAV k 31.12.2018 – Spolu	STAV k 31.12.2017 – Spolu
Trieda 5 (r.064)	24 074 023,76	146 577,21	24 220 600,97	23 103 292,68
Trieda 6 (r. 134)	24 065 213,61	176 529,57	24 241 743,18	23 111 147,20
VH pred zdanením	-8 810,15	29 952,36	21 142,21	7 854,52
Splatná daň z príjmov	0,00	6 392,90	6 392,90	4 272,25
Dodatočne platená daň	0,00	0,00	0,00	0,00
<b>VH po zdanení</b>	<b>-8 810,15</b>	<b>23 559,46</b>	<b>14 749,31</b>	<b>3 582,27</b>

Nárast objemu **nákladov v HČ** oproti minulému roku zaznamenávame najmä na účtoch 52 – osobné náklady a to v dôsledku valorizácie tarifných plátov zamestnancov pri výkone práce vo verejnom záujme, a na to nadväzujúcou valorizáciou tarifných plátov pedagogických a odborných zamestnancov; ako aj medziročný nárast nákladov na účte 511 – opravy a udržiavanie a to poskytnutím zvýšeného objemu prostriedkov školám a školským zariadeniam z vlastných zdrojov TSK na rozsiahle opravy rôzneho druhu - išlo predovšetkým o výmenu okien, opravu podláh, sociálnych zariadení, teplovodného potrubia, vykurovacích telies a pod.; účty 55 – odpisy, rezervy a opravné položky z prevádzkovej činnosti v súvislosti so zaradením nových investícií do užívania; účty 58 – náklady na transfery a náklady z odvodov príjmov súvisiace s dosiahnutými vyššími príjmami v roku 2018.

Vplyvom nárastu objemu príjmov sa zvýšili **výnosy v HČ**, ktoré pozostávajú z príjmov za ubytovanie, stravovanie, prenájom priestorov, poskytované služby, prijaté preplatky za vyúčtovanie preddavkových platieb, preplatky za energie a preplatky z ročného zúčtovania sociálneho a zdravotného za predchádzajúci rok a pod. Na účtoch 69 – výnosy z transferov a rozpočtových príjmov VÚC v RO a PO zriadených vyšším územným celkom zaznamenávame nárast oproti minulému obdobiu z dôvodu potreby väčšieho objemu prostriedkov, ktoré boli poskytnuté OvZP na prenesený výkon štátnej správy a originálne kompetencie. Tieto prostriedky boli poskytnuté zo štátneho rozpočtu, z rozpočtu zriaďovateľa a od inej fyzickej alebo právnickej osoby v zmysle právnych predpisov.

**Výsledok hospodárenia v HČ** tvorí strata, ktorá je účtovná a súvisí s metodikou účtovania zdrojov poskytnutých od zriaďovateľa (originálne kompetencie). Strata je tvorená účtovaním nákladov vo výške prijatých faktúr za mesiac december 2018 a zúčtovanie do výnosov bude uskutočnené až v súvislosti s výdavkom v nasledujúcom účtovnom období – rok 2019.

Úroveň **nákladov a výnosov v PČ** v roku 2018 oproti minulému roku zaznamenala nárast. Najväčší podiel v objeme nákladov v PČ tvorí spotreba materiálu a osobné náklady. Objem výnosov v PČ tvoria tržby za predaný tovar a služby, ktoré sú predmetom PČ a to najmä: ubytovanie, stravovanie, organizovanie jazykových kurzov, preškoľovanie zdravotníckych asistentov a kurzov zdravotnej pomoci. Zisk v PČ oproti minulému roku rástol priamoúmerne k zvýšenému objemu tržieb PČ a vynaložených nižších nákladov PČ.

Pohľadávky a záväzky v PČ k 31.12.2018 sú evidované v lehote splatnosti.

#### 4.5 Sociálne zabezpečenie

Oblasť sociálneho zabezpečenia v pôsobnosti vyššieho územného celku upravuje Zákon č. 448/2008 Z. z. sociálnych službách a o zmene a doplnení zákona č. 455/1991 Zb. o živnostenskom podnikaní (živnostenský zákon) v znení

neskorších predpisov v znení neskorších predpisov (ďalej len zákon č. 448/2008 Z. z.) a zákon č. 305/2005 Z. z. o sociálnoprávnej ochrane detí a sociálnej kuratele a o zmene a doplnení niektorých zákonov.

**Povinnosti Trenčianskeho samosprávneho kraja, ktoré vyplývajú z jednotlivých právnych predpisov a ktoré plní prostredníctvom oddelenia sociálnej pomoci, sú nasledovné:**

- vypracúva, schvaľuje koncepciu rozvoja sociálnych služieb vo svojom územnom obvode,
- je správnym orgánom v konaniach o:
  - odkázanosti na sociálnu službu poskytovanú v zariadení podporovaného bývania, v rehabilitačnom stredisku, v domove sociálnych služieb a v špecializovanom zariadení,
  - zániku odkázanosti na sociálnu službu uvedenú v prvom bode,
  - odkázanosti na sociálnu službu uvedenú v prvom bode po zmene stupňa odkázanosti,
  - povinnosti zaopatrených plnoletých detí alebo rodičov platiť úhradu za sociálnu službu alebo jej časť podľa § 73 ods. 13 zákona č. 448/2008 Z. z.,
  - nezapísaní do registra,
  - zákaze poskytovať sociálnu službu,
  - výmaze poskytovateľa sociálnej služby z registra,
- zabezpečuje poskytovanie sociálnych služieb podľa § 81 písm. d) až g) zákona č. 448/2008 Z. z.,
- uzatvára zmluvu:
  - o poskytovaní finančného príspevku na prevádzku poskytovanej sociálnej služby neverejnemu poskytovateľovi sociálnej služby,
  - o uhradení ekonomicky oprávnených nákladov podľa § 71 ods. 10 zákona č. 448/2008 Z. z.,
- zriaďuje, zakladá a kontroluje zariadenia sociálnych služieb podľa § 81 písm. i) a j) zákona č. 448/2008 Z. z.,
- vedie register fyzických a právnických osôb, ktoré poskytujú sociálne služby na území TSK,
- vykonáva zápis do registra, oznamuje vykonávanie zápisu do registra, vydáva výpis z registra, vykonáva výmaz z registra,
- kontroluje plnenie podmienok na zápis do registra počas poskytovania sociálnej služby a povinností poskytovateľa sociálnej služby,
- kontroluje hospodárenie s finančným príspevkom pri odkázanosti fyzickej osoby na pomoc inej fyzickej osoby pri úkonoch sebaobsluhy a finančným príspevkom na prevádzku,
- ukladá opatrenia na odstránenie zistených nedostatkov a kontroluje ich plnenie,
- poskytuje štatistické údaje z oblastí poskytovania sociálnych služieb štátnym orgánom na účely spracovania štatistických zisťovaní a administratívnych zdrojov,
- vydáva písomné vyjadrenie podľa § 83 ods. 9 zákona č. 448/2008 Z. z..

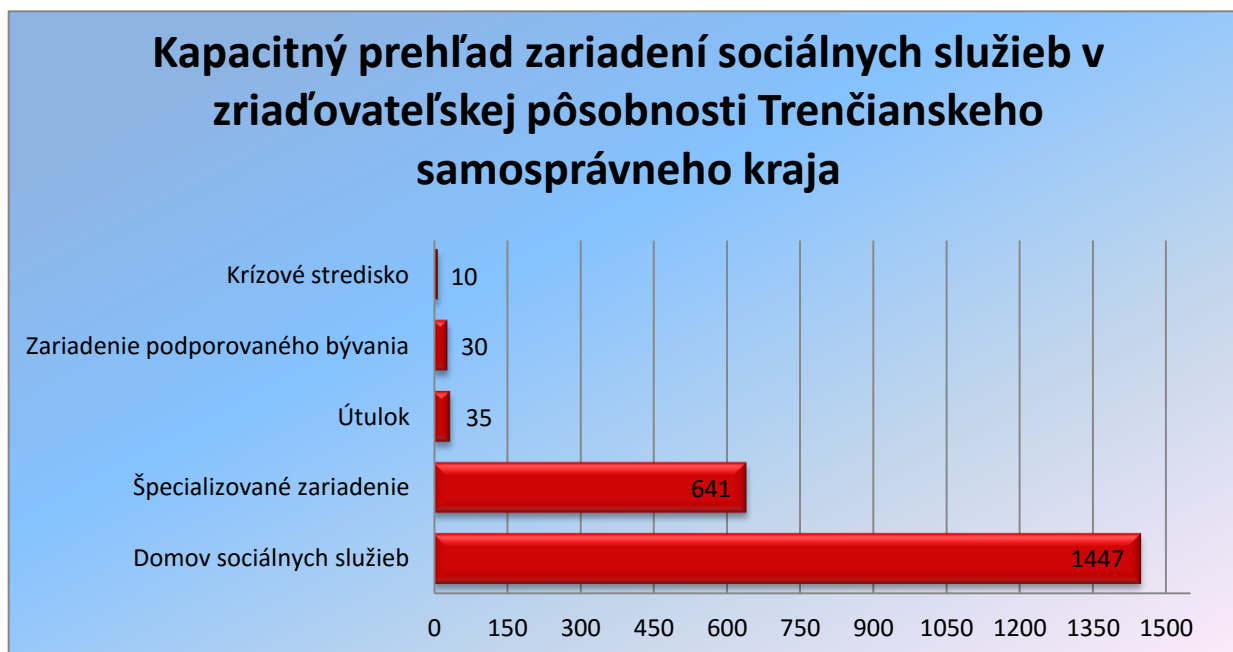
Trenčiansky samosprávny kraj má vo svojej zriaďovateľskej pôsobnosti 24 zariadení sociálnych služieb (ďalej len ZSS), ktoré poskytujú sociálne služby v domovoch sociálnych služieb, špecializovaných zariadeniach, zariadeniach podporovaného bývania, útulkoch a službu včasnej intervencie terénou, ambulantnou, týždennou pobytovou a celoročnou pobytovou formou.

**Kapacita v ZSS v zriaďovateľskej pôsobnosti TSK**

**Kapacitný prehľad ZSS v zriaďovateľskej pôsobnosti TSK podľa druhu sociálnej služby k 31.12.2018**

<b>Kapacitný prehľad zariadení sociálnych služieb v zriaďovateľskej pôsobnosti Trenčianskeho samosprávneho kraja</b>	
Domov sociálnych služieb	1447
Špecializované zariadenie	641
Útulok	35
Zariadenie podporovaného bývania	30
Krízové stredisko	10
Služba včasnej intervencie	1

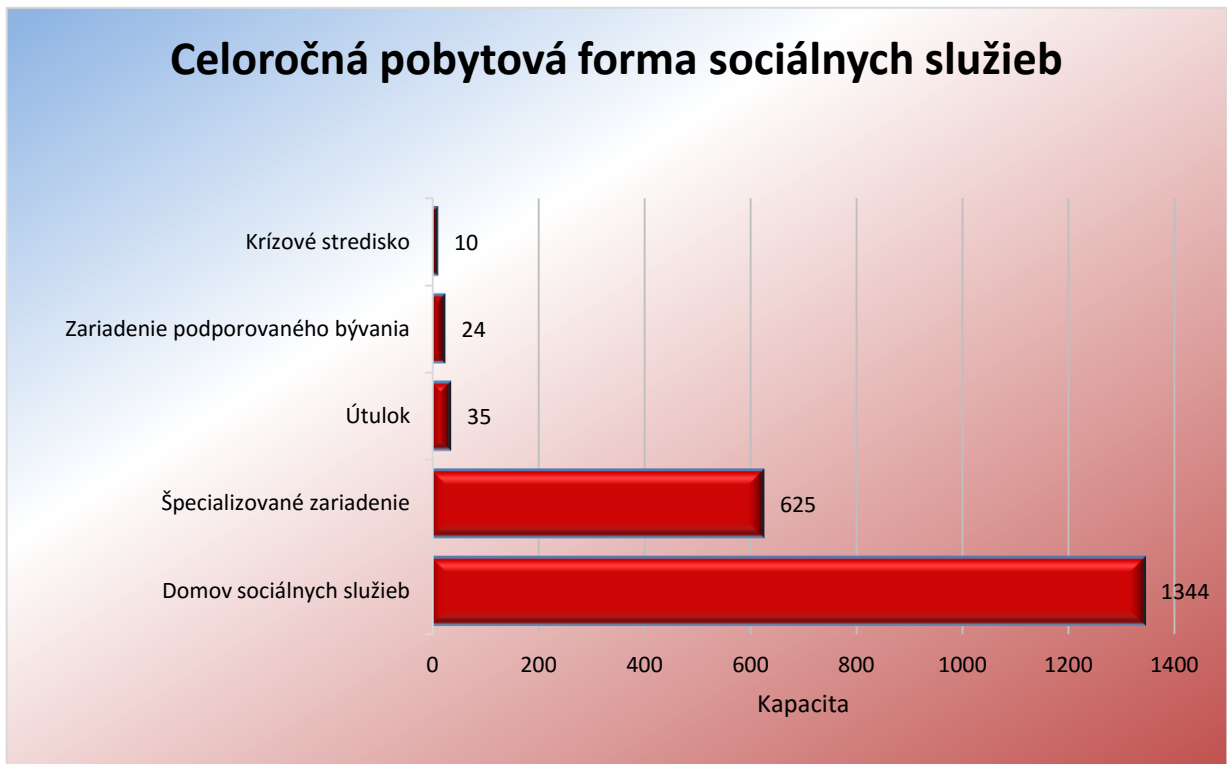
Kapacitný prehľad ZSS v zriaďovateľskej pôsobnosti TSK podľa druhu sociálnej služby k 31.12.2018



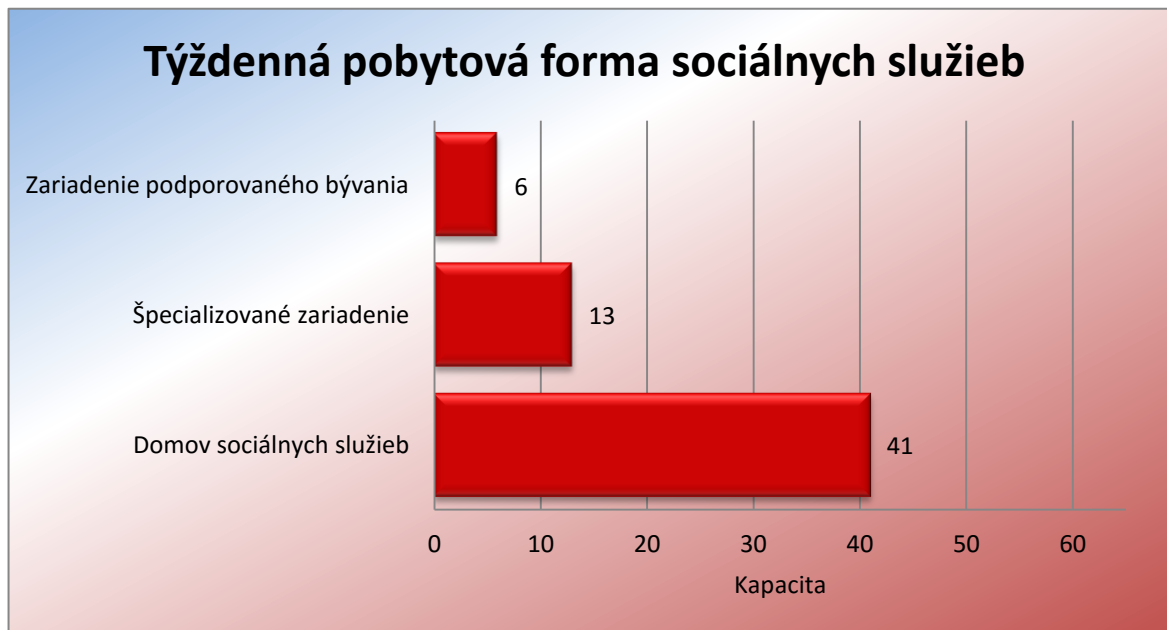
Kapacitný prehľad ZSS v zriaďovateľskej pôsobnosti TSK podľa formy poskytovanej sociálnej služby

Kapacitný prehľad zariadení sociálnych služieb v zriaďovateľskej pôsobnosti Trenčianskeho samosprávneho kraja			
Druhy sociálnych služieb	Kapacita celoročnej formy poskytovanej sociálnej služby	Kapacita týždennej formy poskytovanej sociálnej služby	Kapacita ambulantnej formy poskytovanej sociálnej služby
Domov sociálnych služieb	1344	41	62
Špecializované zariadenie	625	13	3
Útulok	35	0	0
Zariadenie podporovaného bývania	24	6	0
Krízové stredisko	10	0	0
Služba včasnej intervencie	0	0	1
Spolu	2038	60	66

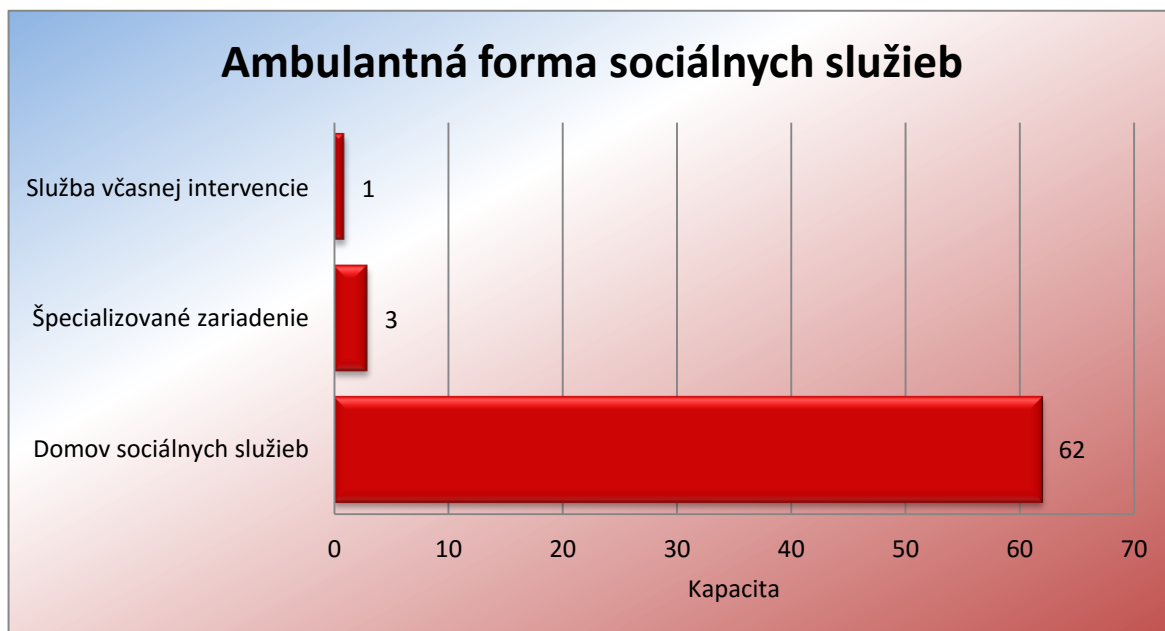
**Kapacitný prehľad ZSS v zriaďovateľskej pôsobnosti TSK – celoročná pobytová forma**



**Kapacitný prehľad ZSS v zriaďovateľskej pôsobnosti TSK – týždenná pobytová forma**



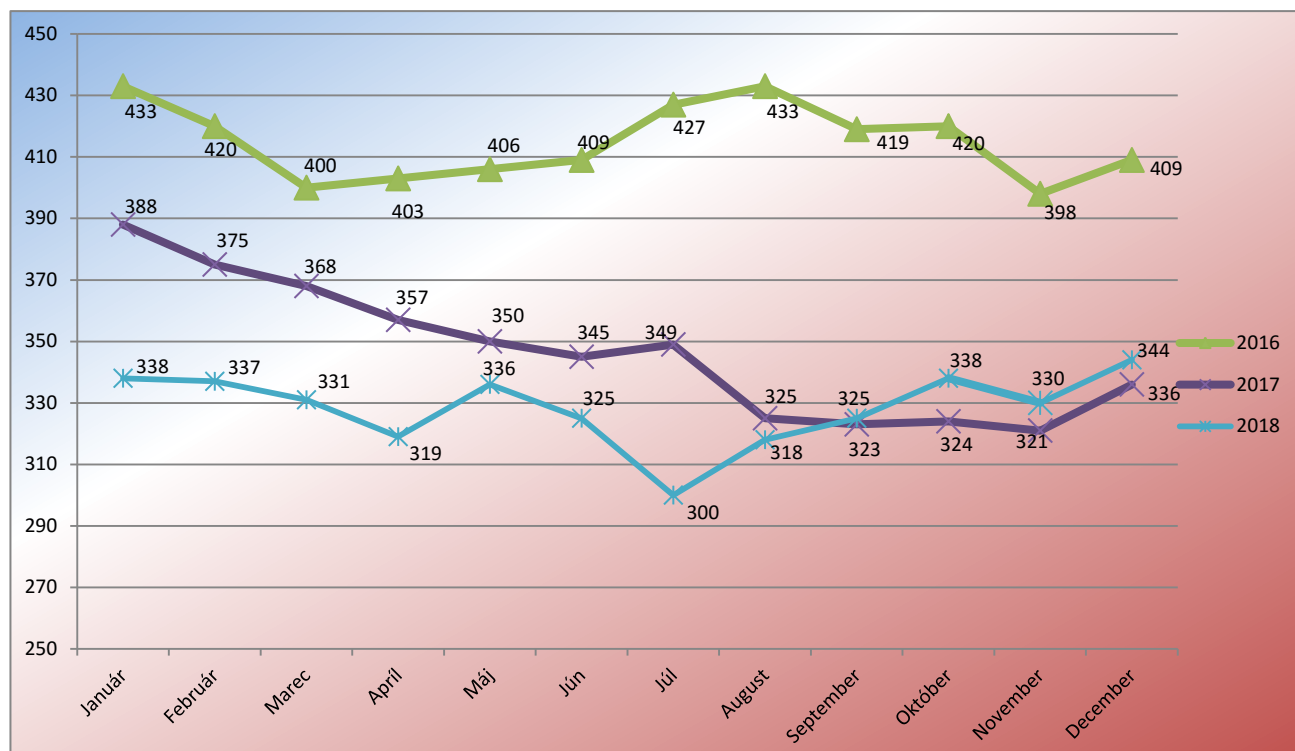
**Kapacitný prehľad ZSS v zriaďovateľskej pôsobnosti TSK – ambulatná forma**



**Zoznam čakateľov o uzatvorenie zmluvy o poskytovaní sociálnej služby za roky 2016-2018**

Zoznam čakateľov o uzatvorenie zmluvy o poskytovaní sociálnej služby v ZSS v zriaďovateľskej pôsobnosti TSK												
	Január	Február	Marec	Apríl	Máj	Jún	Júl	August	September	Október	November	December
<b>2016</b>	433	420	400	403	406	409	427	433	419	420	398	409
<b>2017</b>	388	375	368	357	350	345	349	325	323	324	321	336
<b>2018</b>	338	337	331	319	336	325	300	318	325	338	330	344

## Zoznam čakateľov o uzatvorenie zmluvy o poskytovaní sociálnej služby za roky 2016-2018



## Poskytnuté dotácie pre zariadenia sociálnych služieb v zriaďovateľskej pôsobnosti TSK

### Poskytnuté dotácie v roku 2018 v eur

Dotácie z MPSVR SR pre ZSS v zriaďovateľskej pôsobnosti TSK na podporu poskytovania sociálnych služieb na rok 2018			
Názor zariadenia	Dotácia z MPSVR - poskytnutá / zdroj 111		Účel dotácie
	bežné výdavky	kapitálové výdavky	
CSS - Chmelinec	9 000,00	0,00	vybavenie obytných miestností pre 10 prijímateľov
CSS - Partizánske	10 000,00	0,00	vybavenie obytných miestností - polohovateľné postele s príslušenstvom, šatník, skriňa, stôl...
DSS - Zemianske Podhradie	3 000,00	0,00	výmena interiérového nábytku (skriňa, skrinka, polička na stenu, stoličky)
CSS - KOLONKA	0,00	23 000,00	špeciálne osobné motorové vozidlo so zdvíhacou plošinou
CSS - AVE	4 860,00	0,00	vybavenie, skrine a stoly
HUMANITY - CSP	9 280,00	7 870,00	nákup materiálov - technického vybavenia
CSS - Jesienka	4 957,00	0,00	zriadenie počítačovej miestnosti
CSS - SLOVEN	2 833,00	0,00	nábytok do obytných miestností
CSS - DEMY	0,00	10 000,00	elektrický stoličkový výtah
CSS - Juh	600,00	0,00	vybavenie priestorov pre prijímateľov na nácvik odbornej práce (PC, stoly, stoličky)
CSS - Bôrik	13 984,00	0,00	výmena interiérového nábytku v obytných miestnostiach
CSS - DOMOV JAVORINA	0,00	23 000,00	9-miestne špeciálne vozidlo so zdvíhacou hydraulickou plošinou
CSS - Lednické Rovne	9 000,00	0,00	vybavenie obytných miestností (postele, stolíky, stoličky)
DSS - Púchov - Nosice	3 510,00	0,00	šatníková skriňa, nočný stolík, rehabilitačná motodlaha
CSS - LIPOVEC	6 400,00	0,00	10ks elektrických polohovateľných postelí s príslušenstvom
SPOLU	77 424,00	63 870,00	



**Počet vydaných rozhodnutí a posudkov o odkázanosti na sociálnu službu**

Posudková činnosť na účely poskytovania sociálnej služby v domove sociálnych služieb, špecializovanom zariadení, zariadení podporovaného bývania a rehabilitačnom stredisku je zdravotná posudková činnosť a sociálna posudková činnosť. Posudkovou činnosťou sa zisťuje odkázanosť fyzickej osoby s ťažkým zdravotným postihnutím alebo fyzickej osoby s nepriaznivým zdravotným stavom na sociálnu službu v zariadení pre fyzické osoby, ktoré sú odkázané na pomoc inej fyzickej osoby.

**Počet vydaných rozhodnutí o odkázanosti na sociálnu službu podľa stupňa odkázanosti**

<b>Počet vydaných rozhodnutí podľa stupňa odkázanosti</b>			
<b>Stupeň odkázanosti fyzickej osoby na pomoc inej fyzickej osoby</b>	<b>2016</b>	<b>2017</b>	<b>2018</b>
<b>zastavenie konania</b>	51	57	78
<b>I. / zamietnutie žiadosti</b>	41	44	55
<b>II.</b>	24	8	6
<b>III.</b>	9	5	10
<b>IV.</b>	12	16	15
<b>V.</b>	51	32	22
<b>VI.</b>	856	736	744
<b>Spolu</b>	<b>1044</b>	<b>898</b>	<b>930</b>

<b>Počet vydaných rozhodnutí podľa druhu sociálnej služby</b>			
<b>Druh sociálnej služby</b>	<b>2016</b>	<b>2017</b>	<b>2018</b>
Domov sociálnych služieb	246	261	266
Špecializované zariadenie	787	631	660
Zariadenie podporovaného bývania	9	6	4
Rehabilitačné stredisko	2	0	0
<b>Spolu</b>	<b>1044</b>	<b>898</b>	<b>930</b>

**Počet vydaných posudkov o odkázanosti na sociálnu službu podľa stupňa odkázanosti**

<b>Počet vydaných posudkov podľa stupňa odkázanosti</b>			
<b>Stupeň odkázanosti fyzickej osoby na pomoc inej fyzickej osoby</b>	<b>2016</b>	<b>2017</b>	<b>2018</b>
<b>I.</b>	2	3	6
<b>II.</b>	24	8	6
<b>III.</b>	9	5	10
<b>IV.</b>	12	16	15
<b>V.</b>	38	15	13
<b>VI.</b>	788	602	575
<b>Spolu</b>	<b>873</b>	<b>649</b>	<b>625</b>

**Počet vydaných posudkov o odkázanosti na sociálnu službu podľa druhu sociálnej služby**

<b>Počet vydaných posudkov podľa druhu sociálnej služby</b>			
<b>Druh sociálnej služby</b>	<b>2016</b>	<b>2017</b>	<b>2018</b>
Domov sociálnych služieb	183	172	173
Špecializované zariadenie	680	472	449
Zariadenie podporovaného bývania	8	5	3
Rehabilitačné stredisko	2	0	0
<b>Spolu</b>	<b>873</b>	<b>649</b>	<b>625</b>

**Finančný príspevok subjektom poskytujúcim sociálne služby**

TSK poskytol v roku 2018 finančné prostriedky pre verejných a neverejných poskytovateľov sociálnych služieb v celkovej výške 676 064,02 eur pre celkový prepočítaný stav 232,74 prijímateľov sociálnej služby, 600 hodín základného sociálneho poradenstva, 2 000 hodín špecializovaného sociálneho poradenstva, 2 000 hodín poskytovania sociálnej rehabilitácie, 3 000 hodín tlmočnickej služby a 11 572 hodín služby včasnej intervencie.

**Finančný príspevok z rozpočtu TSK pre verejných a neverejných poskytovateľov sociálnych služieb**

<b>Finančný príspevok z rozpočtu TSK pre verejných a neverejných poskytovateľov sociálnych služieb</b>						
	<b>2016</b>		<b>2017</b>		<b>2018</b>	
	<b>Počet miest/hodín</b>	<b>Poskytnutý príspevok v eur</b>	<b>Počet miest/hodín</b>	<b>Poskytnutý príspevok v eur</b>	<b>Počet miest/hodín</b>	<b>Poskytnutý príspevok v eur</b>
<b>Invalidita a ťažké zdravotné postihnutie - neverejní poskytovatelia</b>	172,42	785 595,80	177,98	828 294,84	166,61	273 315,92
<b>Invalidita a ťažké zdravotné postihnutie - verejní poskytovatelia</b>	4,28	28 519,36	3,84	24 646,84	1,5	9 616,02
<b>Rodina a deti - riešenie krízových situácií</b>	13	77 673,77	13	77 673,77	13	77 673,77
<b>Rodina a deti - riešenie krízových situácií - včasná intervencia</b>	0	0,00	0	0,00	11 572	85 517,08
<b>Pomoc občanom v sociálnej núdzi</b>	35	154 592,90	35,5	154 945,82	51,63	188 441,23
<b>Pomoc občanom v sociálnej núdzi - poradenstvo, sociálna rehabilitácia, tlmočnická služba v hodinách</b>	5 500	24 750,00	6 174	29 735,00	7 600	41 500,00
<b>Spolu</b>	<b>224,7</b>	<b>1 071 131,83</b>	<b>230,32</b>	<b>1 115 296,27</b>	<b>232,74</b>	<b>676 064,02</b>

**Register poskytovateľov sociálnych služieb**

V súlade s § 81 písm. p) a q) zákona č. 448/2008 Z. z. je povinnosťou vyššieho územného celku:

- vykonávať zápis do registra,
- oznamovať vykonanie zápisu do registra,
- vydávať výpis z registra,
- vykonávať výmaz z registra,
- viesť register,
- vykonávať zmeny v registri vo svojom územnom obvode.

V priebehu roka 2018 bolo na oddelenie sociálnej pomoci doručených 39 žiadostí o zápis do registra poskytovateľov sociálnych služieb (ďalej len register). Jednalo sa buď o zápis novovzniknutého poskytovateľa sociálnych služieb alebo o zápis nového druhu sociálnej služby u už existujúcich poskytovateľov sociálnych služieb. Z toho bolo vykonaných 27 zápisov do registra, 6 konaní o zápis do registra bolo zastavených a vydaných bolo 6 rozhodnutí o nezapísaní do registra.

K 31.12.2018 bolo zrealizovaných 78 zmien v zapisovaných údajoch, 20 poskytovateľov sociálnych služieb požiadalo o výmaz celého zariadenia sociálnych služieb alebo len niektorej z poskytovaných sociálnych služieb a vydalo sa 155 výpisov z registra.

### **Koncepcia rozvoja sociálnych služieb Trenčianskeho samosprávneho kraja na roky 2015-2020**

Pre napĺňanie cieľov a priorít Koncepcie rozvoja sociálnych služieb Trenčianskeho samosprávneho kraja na roky 2015-2020 (ďalej len Koncepcia) je potrebné s dokumentom pracovať, priebežne vyhodnocovať a aktualizovať potrebné údaje. V súlade s novelou zákona č. 448/2008 Z. z. bol vyšší územný celok povinný uviesť koncepciu rozvoja sociálnych služieb do súladu s § 83 ods. 5 do 31. decembra 2018. Koncepcia bola v priebehu roka 2018 aktualizovaná a spracovávaná na základe národných priorít rozvoja sociálnych služieb, komunitných plánov sociálnych služieb obcí vo svojom územnom obvode a princípov spoločenskej zodpovednosti a potrieb zainteresovaných strán.

Aktualizácia tohto dokumentu obsahovala údaje o sociálno-demografickej charakteristike nášho kraja, analýzu stavu sociálnych služieb v jednotlivých druhoch sociálnej služby (služby krízovej intervencie, služby na podporu rodiny s deťmi, služby na riešenie nepriaznivej sociálnej situácie z dôvodu ťažkého zdravotného postihnutia, nepriaznivého zdravotného stavu a dovŕšenia dôchodkového veku, služby s použitím telekomunikačných technológií a podporné služby) a údaje z registrov vedených oddelením sociálnej pomoci. Boli aktualizované ciele a priority rozvoja sociálnych služieb v rámci TSK, ktorými sú:

#### **A. Zabezpečenie dostupnosti sociálnych služieb v súlade s potrebami komunity**

- podpora osôb so zdravotným postihnutím,
- podpora rodiny s deťmi,
- podpora zotrvania osôb nachádzajúcich sa v nepriaznivej sociálnej situácii z dôvodu ťažkého zdravotného postihnutia, nepriaznivého zdravotného stavu alebo dovŕšenia dôchodkového veku v prirodzenom prostredí (rozsah a obsah sociálnych služieb zodpovedajúci potrebám ich užívateľov),
- podpora osôb nachádzajúcich sa v nepriaznivej sociálnej situácii.

#### **B. Podpora prechodu prijímateľov sociálnych služieb z inštitucionálnej starostlivosti na komunitnú starostlivosť**

- vybudovanie samostatných rodinných domov,
- podpora samostatného bývania a aktivizácie k samostatnosti osôb so zdravotným postihnutím.

#### **C. Zvýšenie kvality poskytovaných sociálnych služieb**

- oblasť personálnych podmienok,
- oblasť prevádzkových podmienok.

Sociálne služby sú verejné služby, preto by mali byť dostupné každému občanovi v rovnakej miere v závislosti od jeho potrieb. Ich financovanie a poskytovanie sa primárne orientuje na inštitucionálnu starostlivosť, a to aj napriek stanoveným národným prioritám rozvoja sociálnych služieb a podpore procesu deinštitucionalizácie. TSK zapojil do transformačného procesu v rámci národného projektu deinštitucionalizácie zariadenie sociálnych služieb DSS-Adamovské Kochanovce, ktoré sa bude postupne transformovať na komunitné sociálne služby. K zvýšeniu kvality poskytovaných sociálnych služieb prispieje aj zlepšenie prevádzkových podmienok v rámci rekonštrukcií existujúcich zariadení. Z dôvodu zvýšeného dopytu po lôžkach v špecializovaných zariadeniach dôjde k zníženiu lôžok v domovoch sociálnych služieb, čím sa vytvoria možnosti na zabezpečenie dostupnej starostlivosti pre občanov s rôznymi zdravotnými postihnutiami.

### **Spoločensko-kultúrne podujatia v zariadeniach sociálnych služieb zriadených TSK**

V zariadeniach sociálnych služieb v zriaďovateľskej pôsobnosti Trenčianskeho samosprávneho kraja (ďalej len ZSS v ZP TSK) sa pravidelne počas celého roka 2018 konali spoločensko - kultúrne podujatia, napr. vystúpenia detí z umeleckých, základných a stredných škôl, fašiangové, katarínske a silvestrovské zábavy, narodeninové oslavy, výlety do okolia aj do zahraničia, turistika, športové hry, dni otvorených dverí, stavenie mája, oslavy dňa matiek a dňa detí, návštevy kúpalísk, grilovačky, návštevy Mikuláša, ozdobovanie vianočných stromčekov, vianočné posedenia, sánkovanie a pod.. Viaceré z nich prebiehali pod záštitou predsedu Trenčianskeho samosprávneho kraja Jaroslava Bašku. Viacej o aktivitách týchto zariadení nájdete na webových sídlach jednotlivých organizácií.

Prijímanie prvých prijímateľov do novovybudovaného autistického centra v rámci Centra sociálnych služieb – DEMY v Trenčíne prebiehalo v mesiaci marec. Zariadenie poskytuje sociálne služby v špecializovanom zariadení pre 30 detí s diagnózou autizmus po skončení povinnej školskej dochádzky ambulantnou, týždennou aj celoročnou pobytovou formou.

V máji sa Centrum sociálnych služieb – KOLONKA v Púchove stalo hosťiteľom 2. ročníka súťaže vo varení halušiek, ktorého sa zúčastnili aj prijímatelia z Domova sociálnych služieb Púchov – Nosice, Centra sociálnych služieb – Chmelinec v Púchove, Centra sociálnych služieb – Lednické Rovne, Centra sociálnych služieb – DEMY v Trenčíne, Centra sociálnych služieb – NÁDEJ v Dolnom Lieskove a Centra sociálnych služieb – SLOVEN v Slavnici. Súťaž bola veľmi vyrovnaná a nakoniec zvíťazili súťažiaci z Centra sociálnych služieb – SLOVEN.

Koncom júna usporiadalo Centrum sociálnych služieb – Juh v Trenčíne pre svojich prijímateľov v poradí 3. ročník Športovo – vedomostných hier. Tohtoročné hry sa niesli v znamení mýtov a zaujímavostí z obdobia antiky a prebiehali počas 4 dní.

V mesiaci október bola v rámci areálu Centra sociálnych služieb – DEMY v Trenčíne slávnostne otvorená zážitková záhrada. Záhradu možno považovať za exteriérové prevedenie štandardných multisenzorických miestností, ktoré významne skvalitní poskytovanie sociálnych služieb v zariadení. Okrem oddychu na lavičkách či v tieni stromov by mal však park slúžiť predovšetkým na zmyslovú stimuláciu, nakoľko je doplnený o prvky drobnej architektúry vo forme farebných snolamov, zrkadiel, zvonkohier, rôznych dotykových tabúl.

V mesiaci november sa uskutočnil jubilejný 15. ročník kultúrno – spoločenského podujatia Trenčiansky Omar, ktoré usporadúva Centrum sociálnych služieb – SLOVEN v Slavnici. Na podujatí sa zúčastnili prijímatelia zo všetkých 24 ZSS v ZP TSK. So svojím pripraveným programom vystúpili prijímatelia z 12-tich ZSS. Aj tento rok sa divákovi predstavili deti, mladí ľudia a dospelí s mentálnym, zmyslovým alebo telesným postihnutím v originálnom kultúrnom programe, ktorý bol zostavený rôznorodo. Na pódiu sa recitovalo, spievalo, tancovalo i hralo, priestor dostal aj humor a originálne kostýmy.

V decembri prebiehal v Centre sociálnych služieb – Jesienka na Myjave už 3. ročník Adventných trhov, ktoré otvorilo vystúpenie Speváckeho zboru Rímskokatolíckej farnosti v Myjave. Súčasťou programu boli rôznorodé aktivity, a to formou workshopov. V nich si mohli hostia i domáci vyskúšať prácu s keramikou, tkanie na tkáčskom stave, zdobenie medovníkov i pečenie vianočných oblátok. Záver roka sa niesol v zariadeniach v znamení príprav na vianočné sviatky a Silvester.

#### Bilancia aktív a pasív 2018

v eur

Súvaha - aktíva	Stav k 31.12.2018	Stav k 31.12.2017
Neobežný majetok ( r.002)	21 126 204,09	18 449 258,81
Obežný majetok (r.033)	2 929 675,19	2 731 478,06
v tom: pohľadávky (048+060)	807 573,00	697 472,18
krátkodobý finančný majetok ( r. 85)	1 652 836,81	1 573 240,74
<b>Aktíva spolu ( r.001)</b>	<b>24 063 682, 60</b>	<b>21 189 251,56</b>

Súvaha - pasíva	Stav k 31.12.2018	Stav k 31.12.2017
VH ( r.123)	459 871,31	394 360,62
Závazky celkom (r.126)	22 417 626,62	19 678 377,80
v tom: dlhodobé záväzky ( 140)	41 511,55	38 398, 22
krátkodobé záväzky ( r. 151)	1 667 988,11	1 534 657,35
<b>Pasíva spolu ( r.115)</b>	<b>24 063 682,60</b>	<b>21 189 251, 56</b>

Zdôvodnenie nárastu pohľadávok: Nárast pohľadávok v roku 2018 oproti roku 2017 je zapríčinený nízkymi príjmami klientov, resp. rodičov v hmotnej núdzi, ktorí neplatia mesačné úhrady za poskytované sociálne služby. Sociálne zariadenia v zriaďovateľskej pôsobnosti Trenčianskeho samosprávneho kraja postupujú pri vymáhaní pohľadávok v zmysle článku 34 – Hospodárenie a nakladanie s pohľadávkami, záväzkami „Zásad hospodárenia s majetkom TSK“ schválené Zastupiteľstvom TSK. V platnom znení. Pohľadávky vymáhajú exekúciami, prihlasujú do dedičských konaní a s niektorými klientmi majú organizácie dohodnuté splátkové kalendáre.

v eur

VZaS	STAV k 31.12.2018 - HČ	STAV k 31.12.2018 - PČ	STAV k 31.12.2018 – Spolu	STAV k 31.12.2017 – Spolu
Trieda 5 ( r.064)	30 087 423,64	0,00	30 087 423,64	28 114 285,23
Trieda 6 (r. 134)	30 156 308,54	0,00	30 156 308,54	28 200 257,09
VH pred zdanením	68 884,90	0,00	68 884,90	85 971,86
Splatná daň z príjmov	0,00	0,00	0,00	0,00
Dodatočne platená daň	0,00	0,00	0,00	0,00
<b>VH po zdanení</b>	<b>68 884,90</b>	<b>0,00</b>	<b>68 884,90</b>	<b>85 971,86</b>

Sociálne zariadenia sociálnych služieb v zriaďovateľskej pôsobnosti Trenčianskeho samosprávneho kraja sú rozpočtové organizácie, ktoré nemajú žiadnu podnikateľskú činnosť, t.j. príjmy/výnosy tvoria najmä tržby z predaja služieb za poskytovanú sociálnu starostlivosť klientom. V zariadeniach sociálnych služieb v zriaďovateľskej pôsobnosti Trenčianskeho samosprávneho kraja došlo k značnému nárastu pohľadávok, nakoľko príjemcovia sociálnych služieb majú nízke dôchodky, resp. príjmy a nedisponujú dostatočnými finančnými prostriedkami na úsporách k úhrade nákladov za poskytnutú sociálnu službu.

## 4.6 Realizácia projektov

### 4.6.1 Regionálny rozvoj

#### *Stratégie regionálneho rozvoja*

Odbor regionálneho rozvoja (ďalej ORR) zabezpečoval v roku 2018 úlohy vyplývajúce zo zákona č. 309/2014 Z. z., ktorým sa mení a dopĺňa zákon č. 539/2008 Z. z. o podpore regionálneho rozvoja v znení neskorších predpisov, najmä pri spolupráci s ministerstvami, ústrednými orgánmi štátnej správy, miestnej štátnej správy, obcami, mestami a ich združeniami, samosprávnymi krajinami a ostatnými sociálnoekonomickými partnermi v oblasti regionálneho rozvoja a prípravy strategických a koncepčných dokumentov TSK.

ORR zostavil v zmysle zákona č. 260/2007 Z. z. o verejných prácach v znení neskorších predpisov Rozvojový program verejných prác TSK na nasledujúce dva roky v súčinnosti s obcami a mestami TSK a ostatnými odbormi Úradu TSK. Každoročne eviduje plnenie jednotlivých Programov rozvoja obcí a miest TSK za predchádzajúci rok. Údaje sú odosielané na Ministerstvo dopravy a výstavby SR.

Pracovníkmi ORR je priebežne vyhodnocované plnenie Programu hospodárskeho a sociálneho rozvoja Trenčianskeho samosprávneho kraja na roky 2013-2023. Akčný plán, ktorý je súčasťou PHSR a predstavuje konkretizáciu jednotlivých úloh na naplnenie cieľov PHSR je takisto ročne vyhodnocovaný a aktualizovaný.

Pracovníci ORR zastupujú TSK ako riadni členovia s hlasovacím právom v monitorovacích výboroch: MV pre Integrovaný regionálny operačný program, MV pre Operačný program Kvalita životného prostredia, MV pre Operačný program Výskum a inovácie, MV pre Interreg V-A Slovenská republika – Česká republika a Fond malých projektov z Interreg V-A Slovenská republika – Česká republika. Okrem toho zastupuje TSK v Riadiacej komisii pre programy spolupráce, v Pracovnej skupine pre realizáciu aktualizácie Národnej stratégie regionálneho rozvoja SR, v Partnerstve pre politiku súdržnosti 2020+ a Slovensko-českej medzivládnej komisii pre cezhraničnú spoluprácu.

V rámci transformácie regiónu Horná Nitra je Trenčiansky samosprávny kraj aktívnym členom Pracovnej skupiny, ktorá sa zameriava na vypracovanie Akčného plánu transformácie regiónu Horná Nitra. Akčný plán rieši diverzifikáciu z ekonomiky založenej na spracovaní uhlia na nové ekonomické sektory, nahradenie systému vykurovania spaľovaním uhlia novou technológiou menej zaťažujúcou životné prostredie, či rehabilitáciu územia zasiahnutého banskou činnosťou. Na základe spracovaného akčného plánu budú následne predkladané projekty zamerané na vybrané oblasti, napr. doprava, životné prostredie, sociálnu oblasť, zdravotníctvo, inovácie a pod. Zástupcovia TSK sa zúčastňujú na tvorbe Akčného plánu a na stretnutiach platformy pre uhoľné regióny v transformácii, ktorá je vytvorená Európskou komisiou a ktorých účelom je výmena skúseností a prezentácia progresu v príprave transformácie za jednotlivé regióny.

Trenčiansky samosprávny kraj sa podieľa na príprave Národnej stratégie regionálneho rozvoja, ktorý bude súčasťou dokumentu Vízia a stratégia rozvoja Slovenska do roku 2030. Cieľom je vytvoriť viacúrovňové riadenie regionálneho rozvoja. V rámci agendy sú vyhlasované výzvy zamerané na poskytnutie dotácií pre vybrané subjekty regiónov. V rámci stretnutí sa definujú úlohy, priority, financie a aktéri v oblasti regionálneho rozvoja.

#### **Implementácia projektov v rámci štrukturálnych fondov EÚ a dotácií zo štátneho rozpočtu**

Pre rozvoj regiónov Slovenska je možnosť jeho podpory z externých nenávratných zdrojov veľkou výhodou. Týmito zdrojmi sú najmä európske štrukturálne a investičné fondy a prostriedky zo štátneho rozpočtu vo forme účelových dotácií.

Počas roka prebiehala aktívna príprava a realizácia projektov, na financovanie ktorých plánuje Trenčiansky samosprávny kraj využiť zdroje alokované v operačných programoch Partnerskej dohody na roky 2014 – 2020 a dotačných schém zo štátneho rozpočtu. Pripravené a predložené boli žiadosti o NFP v rámci Integrovaného regionálneho operačného programu, OP Kvalita životného prostredia, programu cezhraničnej spolupráce INTERREG V-A SR-ČR 2014-2020, Environmentálneho fondu, dotačnej schémy Ministerstva kultúry SR Obnovme si svoj dom a dotačnej schémy Ministerstva školstva, vedy, výskumu a športu SR na podporu regionálneho školstva. Implementované boli projekty IROP, INTERREG V-A, OP Technická pomoc, OP Efektívna verejná správa, Environmentálneho fondu a programu Obnovme so svoj dom.

#### **Integrovaný regionálny operačný program**

##### *Implementácia projektov v rámci programového obdobia 2014-2020*

#### **Integrovaný regionálny operačný program**

##### **Cestná infraštruktúra**

### **Rekonštrukcia cesty č. II/516 Trenčianska Teplá - Dežerice, 1. a 2. ETAPA**

Projekt je zameraný na rekonštrukciu úseku cesty č. II/516 v dĺžke 25,052 km za účelom obnovy technických vlastností komunikácie. Z dôvodu technickej náročnosti rekonštrukcie cesty a rozdelenia predpokladanej významnej finančnej investície je stavba rozdelená na 6 etáp.

Žiadosť o nenávratný finančný príspevok na prvé dve etapy projektu (komunikácia v dĺžke 6,840 km) bola predložená v roku 2017 v rámci vyhlásenej výzvy na predkladanie žiadostí o NFP a schválená bola v celkovej hodnote 4 745 461,06 eur a následne bola uzatvorená zmluva o poskytnutí NFP s Ministerstvom pôdohospodárstva a rozvoja vidieka SR.

### **Rekonštrukcia cesty č. II/517 Považská Bystrica (most Orlové) - Domaniža - ETAPA č. 1**

Cieľom projektu je rekonštrukcia úseku cesty č. II/517 medzi Považskou Bystricou a obcou Domaniža v celkovej dĺžke 14,470 km. Z dôvodu technickej náročnosti rekonštrukcie a predpokladanej významnej finančnej investície je stavba rozdelená na 6 etáp.

V roku 2017 bola predložená žiadosť o poskytnutie nenávratného finančného príspevku v rámci vyhlásenej výzvy a schválená bola v celkovej hodnote 4 734 877,64 eur. Následne bola uzatvorená zmluva o poskytnutí NFP s Ministerstvom pôdohospodárstva a rozvoja vidieka SR. TSK v rámci schváleného projektu bude realizovať 1. etapu v celkovej dĺžke 3,590 km vrátane mosta Orlové v Považskej Bystrici. Realizáciou aktivít projektu sa dosiahne zvýšenie bezpečnosti cestnej premávky, zníženie hlučnosti a prašnosti.

### **Rekonštrukcia cesty č. II/579 Hradište – Partizánske**

Projekt je zameraný na rekonštrukciu úseku cesty č. II/579 v dĺžke 7,155 km. Hlavnou úlohou projektu je odstránenie porúch stanovených v technickej dokumentácii. Na vozovkách sa nachádzajú priečne aj pozdĺžne nerovnosti a lokálne výtlky. V rámci projektu je riešené aj odvodnenie vozovky v dvoch lokalitách. Súčasťou projektu je osadenie zvodidiel a nadštandardného dopravného značenia, čo je nevyhnutné pre bezpečnosť účastníkov cestnej premávky nielen pre vodičov, ale aj cyklistov a chodcov.

TSK predložil Žiadosť o nenávratný finančný príspevok v roku 2017. Žiadosť o nenávratný finančný príspevok bola schválená v celkovej hodnote 5 439 109,99 eur a následne bola uzatvorená zmluva o poskytnutí NFP s Ministerstvom pôdohospodárstva a rozvoja vidieka SR.

### **Rekonštrukcia cesty č. II/581 Nové Mesto n/V - Myjava, I. etapa**

Projekt je zameraný na rekonštrukciu úseku cesty č. II/581 v dĺžke 24,300 km. Z dôvodu technickej náročnosti rekonštrukcie cesty a rozdelenia predpokladanej významnej finančnej investície je stavba rozdelená na viacej etáp.

V rámci prípravy bolo v roku 2016 začaté spracovanie projektovej dokumentácie. V roku 2017 boli spracované prvé 4 fázy projektovej dokumentácie, bol vypracovaný bezpečnostný audit. Žiadosť o nenávratný finančný príspevok bola predložená v roku 2017 v rámci vyhlásenej výzvy a schválená v celkovej hodnote 3 564 584,15 eur. Následne bola uzatvorená zmluva o poskytnutí NFP s Ministerstvom pôdohospodárstva a rozvoja vidieka SR.

Verejné obstarávanie pre všetky štyri projekty bolo vyhlásené na konci roka 2017 a z dôvodu rozsiahlosti zákazky v spoločnom verejnom obstarávaní štyroch samosprávnych krajov prebiehalo počas celého roka 2018. Realizácia projektu sa predpokladá po úspešnom ukončení verejného obstarávania na zhotoviteľa stavby v roku 2019.

### **Rekonštrukcia cesty č. II/511 Veľké Uherce – Skýcov**

Projekt je zameraný na rekonštrukciu úseku cesty č. II/511 v dĺžke 13,756 km. Z dôvodu technickej náročnosti rekonštrukcie cesty a rozdelenia predpokladanej významnej finančnej investície je stavba rozdelená na 4 etapy. Kraj plánuje prioritne realizovať tretiu etapu v celkovej dĺžke 4,99 km.

V roku 2016 sa realizovala príprava projektu, ktorý Trenčiansky samosprávny kraj plánuje financovať z európskych štrukturálnych a investičných fondov. V rámci prípravy boli vypracované 2 fázy projektovej dokumentácie - Zameranie skutočného stavu a diagnostika, PD na realizáciu skutočného realizovania stavby. V roku 2017 pokračovalo spracovanie projektovej dokumentácie ďalšími 2 fázami Aproximatívny rozpočet a popisy prác a Inžinierska činnosť. Pre potreby vykonania štátnej expertízy na tretiu etapu bola vypracovaná dokumentácia stavebného zámeru. V rámci prípravy bol tiež vypracovaný bezpečnostný audit. V roku 2018 bola zabezpečená aktualizácia rozpočtu projektovej dokumentácie ako príprava na predloženie žiadosti o poskytnutie nenávratného finančného príspevku, ktorú plánuje TSK predložiť v rámci IROP po spracovaní Plánu udržateľnej mobility Trenčianskeho samosprávneho kraja v rámci ďalšej vyhlásenej výzvy.

V rámci prípravy na predloženie žiadostí o nenávratný finančný príspevok boli v roku 2018 vykonané aktualizácie rozpočtov projektových dokumentácií pre ďalšie etapy rekonštrukcie ciest II. a III. triedy nasledovných projektov:

*Rekonštrukcia cesty č. II/516 Trenčianska Teplá – Dežerice, 3. ETAPA*

*Rekonštrukcia cesty č. II/517 Považská Bystrica (most Orlové) - Domaniža – ETAPA č. 5 a 6*

*Rekonštrukcia cesty č. II/581 Nové Mesto nad Váhom – Myjava, II. etapa*

Trenčiansky samosprávny kraj plánuje predloženie žiadostí o NFP pre tieto projekty v nasledujúcej výzve.



### **Zlepšenie cyklistickej infraštruktúry v TSK**

Nosný projekt na podporu cyklo dopravy, ktorého výsledkom bude cyklotrasa naprieč Považím, ktorá bude slúžiť ako hlavná "chrbtica" celého systému cyklistických cestičiek a cykloturistických trás Trenčianskeho samosprávneho kraja. Týmto projektom sa prepojí až **päť okresov** a 34 katastrov miest a obcí na území TSK. Začiatok cyklotrasy je plánovaný na hranici s Trnavským samosprávnym krajom, ďalej by mala viesť prevažne po ochranných hrádzach starého koryta Váhu cez okresy **Nové Mesto nad Váhom, Trenčín, Ilava, Púchov a Považská Bystrica**, kde plynulo prejde do Žilinského samosprávneho kraja. Približne **100 kilometrov** dlhá Vážska cyklotrasa má tvoriť základnú kostru cyklistických komunikácií v kraji, na ktorú sa budú postupne napájať ďalšie cyklistické alebo turistické trasy.

V roku 2016 sa začali spracovávať projektové dokumentácie pre územné konanie. V roku 2017 boli vydané právoplatné územné rozhodnutia na úseky 3 úseky Vážskej cyklotrasy. Na úseku Horná Streda – Nové Mesto nad Váhom bolo dňa 20.11.2017 vydané právoplatné stavebné povolenie a začalo sa s výstavbou spomínaného úseku. V roku 2018 pokračovala príprava výstavby cyklotrasy vypracovaním ďalších etáp projektovej dokumentácie a majetkovoprávnym vysporiadaním pozemkov. Zároveň bola v roku 2018 úspešne ukončená výstavba prvých dvoch úsekov: úsek č. 1 Horná Streda – Nové Mesto nad Váhom a úsek č. 6 Púchov – Nosická priehrada, ktoré Trenčiansky samosprávny kraj financoval z vlastných zdrojov. V nasledujúcom roku je plánované predloženie žiadosti o poskytnutie NFP v rámci Integrovaného regionálneho operačného programu pre ďalšie úseky cyklotrasy.

### **Zlepšenie cyklistickej infraštruktúry na Hornej Nitre**

V rámci projektu vznikla štúdia realizovateľnosti s názvom „Zlepšenie cyklistickej infraštruktúry na hornej Nitre“, na ktorej Trenčiansky samosprávny kraj začal pracovať ešte v roku 2016 a finálnu podobu nadobudla v roku 2017. V regióne vznikne takmer 50 km dlhá cyklotrasa, ktorá bude spájať mestá Handlová, Prievidza, Nováky a Partizánske a povedie až po hranicu s Nitrianskym samosprávnym krajom. Cyklotrasa bude mať cyklo dopravný charakter a okrem prepojenia turisticky významných lokalít s možnosťou športového vyžitia pre turistov či rodiny s deťmi bude aj bezpečnou alternatívou dopravy do zamestnania pre obyvateľov regiónu Horná Nitra. V roku 2018 pokračovala príprava výstavby cyklotrasy uzatvorením zmlúv na vypracovanie dokumentácie pre územné rozhodnutie na dva úseky cyklotrasy v súlade s vypracovanou štúdiou realizovateľnosti. Spracovanie dokumentácií pre ďalšie úseky je plánované na rok 2019.

### **Plán udržateľnej mobility Trenčianskeho samosprávneho kraja**

Cieľom projektu je vypracovanie strategického dokumentu „Plán udržateľnej mobility Trenčianskeho samosprávneho kraja“ (ďalej len PUM TSK), ktorý bude riešiť územné a dopravné plánovanie. Navrhnutý dopravný systém zabezpečí dostupnosť všetkým cieľovým skupinám, preferuje ekologickú dopravu s obmedzením dopadu na životné prostredie a spotrebu energie a bezpečnú dopravu so znížením kritických miest. Pri spracovaní dokumentu sa vychádza z existujúcich strategických dokumentov a z platnej legislatívy na miestnej, regionálnej, národnej i európskej úrovni.

Návrhová časť bude obsahovať aktivity pre naplnenie opatrení v horizonte návrhového obdobia +5, 10, 20 a 30 rokov a Implementačný plán udržateľnej mobility, ktorý definuje navrhnuté prioritné opatrenia a aktivity pre splnenie určených cieľov v súlade s rozpočtovým výhľadom kraja.

V rokoch 2015 a 2016 prebiehala príprava projektu, pričom boli vykonané poradenské a konzultačné služby a vypracované zadávacie podmienky pre PUM TSK.

Žiadosť o nenávratný finančný príspevok bola predložená v rámci vyhlásenej výzvy a schválená v celkovej hodnote 460 800 eur. V roku 2017 spustil TSK proces verejného obstarávania v spolupráci s ďalšími 4 verejnými obstarávateľmi (TTSK, KSK, mesto Nitra a PSK). Verejné obstarávanie bolo ukončené v roku 2018 a po schválení dokumentácie riadiacim orgánom pre IROP bola uzatvorená zmluva so spracovateľom strategického dokumentu. Realizácia aktivít projektu bude pokračovať v roku 2019.

### **Kultúra**

Cieľom projektu „*Budovanie centra kultúrno-kreatívneho priemyslu pre oblasť dizajnu v Trenčíne*“ je vytvorenie priaznivého prostredia pre rozvoj kreatívneho talentu a netechnologických inovácií ako stimulovania podpory zamestnanosti a tvorby pracovných miest v kultúrnom a kreatívnom priemysle. Príprava projektu bola zahájená už v roku 2017. Na základe vyhlásenej výzvy na predkladanie projektových zámerov boli zahájené práce na spracovaní štúdie realizovateľnosti a architektonickej štúdie, ktoré boli ukončené v roku 2018 po doručení sporných informácií zo strany Riadiaceho orgánu pre IROP. V štúdiu je navrhnutý model financovania aktivít projektu a následná udržateľnosť projektu po ukončení realizácie. Zároveň bola vypracovaná architektonická štúdia priestorov, ktoré najlepšie spĺňajú podmienky pre realizáciu projektu v zmysle vypracovanej štúdie. Predloženie projektového zámeru je plánované v roku 2019.

### **Školská infraštruktúra**

#### **Zriadenie centra odborného vzdelávania a prípravy v SOŠ Dubnica nad Váhom**

Príprava projektu prebiehala od roku 2015, kedy bola vypracovaná projektová dokumentácia. Keďže Riadiaci orgán pre IROP uplatňuje v rámci špecifického cieľa 2.2.3 dvojkolový proces výberu projektov, v prvom kole bol pripravený

projektový zámer. Projektový zámer bol predložený 9.3.2017. Po obdržaní pozitívnej hodnotiacej správy bola dňa 26.6.2017 predložená žiadosť o poskytnutie nenávratného finančného príspevku. Rozpočet predloženej žiadosti bol vo výške 1 130 628,62 eur. Žiadosť o NFP bola schválená v plnej výške a zmluva o poskytnutí NFP bola uzatvorená v roku 2018. Realizácia aktivít projektu bude pokračovať aj v nasledujúcom roku.

Cieľom projektu je rekonštrukcia súčasných priestorov dielni, obstaranie a modernizácia materiálo-technického vybavenia pre praktické vyučovanie vrátane stavebných úprav a prvkov zlepšovania energetickej efektívnosti a vybavenia vysokorychlostným internetovým pripojením pre praktické vyučovanie.

#### **Vzdelávanie pre prax praxou vo vzdelávaní**

Príprava projektu prebiehala od roku 2017. Keďže Riadiaci orgán pre IROP uplatňuje v rámci špecifického cieľa 2.2.3 dvojkolový proces výberu projektov, v prvom kole bol pripravený projektový zámer. Projektový zámer bol predložený 9.3.2017. Po obdržaní pozitívnej hodnotiacej správy bola dňa 26.6.2017 predložená žiadosť o poskytnutie nenávratného finančného príspevku. Rozpočet predloženej žiadosti bol vo výške 878 543,62 eur. Žiadosť o NFP bola schválená v plnej výške a zmluva o poskytnutí NFP bola uzatvorená v roku 2018. Realizácia aktivít projektu bude pokračovať aj v nasledujúcom roku.

Projekt pozostáva z výmeny vchodových dverí a brány v dielenskej časti, nákupu schodolezu a modernizácie materiálo-technického vybavenia školy. Výmenou dverí a brány sa zlepšia bezpečnostné a estetické podmienky a dosiahne sa bezbariérový prístup do odborných učebni a dielni dielenskej časti školy. Nákupom elektrického pásového schodolezu dôjde k bezbariérovému prepojeniu dielenskej a učebňovej časti budovy.

Modernizácia vybavenia školy pozostáva najmä z nákupu sústruhov, frézok, vstrekovacieho lisu a ďalšieho technologického zariadenia nevyhnutného na vybavenie ôsmich odborných učebni zameraných najmä na strojársku odbory na vyššej kvalitatívnej úrovni.

#### **Zavádzanie nových technológií**

Od roku 2017 prebiehala príprava projektu. Keďže Riadiaci orgán pre IROP uplatňuje v rámci špecifického cieľa 2.2.3 dvojkolový proces výberu projektov, v prvom kole bol pripravený projektový zámer. Projektový zámer bol predložený 9.3.2017. Po obdržaní pozitívnej hodnotiacej správy bola dňa 29.9.2017 predložená žiadosť o poskytnutie nenávratného finančného príspevku. Rozpočet predloženej žiadosti bol vo výške 761 568,78 eur. Žiadosť o NFP bola schválená v plnej výške a zmluva o poskytnutí NFP bola uzatvorená v roku 2018. Realizácia aktivít projektu bude pokračovať aj v nasledujúcom roku.

Projekt pozostáva zo stavebných úprav školskej dielne a modernizácie materiálo-technického vybavenia školy. Stavebnými úpravami sa dosiahne vylepšenie estetických, bezpečnostných, hygienických a tepelných podmienok priestorov pre praktické vyučovanie.

Modernizácia vybavenia školy pozostáva najmä z nákupu CNC sústruhu, CNC frézky a sústruhov a frézok s číslicovým odmeriavaním s príslušenstvom, programovacích staníc, počítačových zostáv, robotov, stavebníc elektropneumatiky a ďalších technologických zariadení a inventáru potrebných na vybavenie dielni/učebni zameraných na strojársku a elektrotechnické odbory na vyššej kvalitatívnej úrovni.

#### **Modernizácia praktického vyučovania**

Od roku 2017 prebiehala príprava projektu. Keďže Riadiaci orgán pre IROP uplatňuje v rámci špecifického cieľa 2.2.3 dvojkolový proces výberu projektov, v prvom kole bol pripravený projektový zámer. Projektový zámer bol predložený 9.3.2017. Po obdržaní pozitívnej hodnotiacej správy bola dňa 29.9.2017 predložená žiadosť o poskytnutie nenávratného finančného príspevku. Rozpočet predloženej žiadosti je vo výške 1 295 269,38 eur. Žiadosť o NFP bola schválená v plnej výške a zmluva o poskytnutí NFP bola uzatvorená v roku 2018. Realizácia aktivít projektu bude pokračovať aj v nasledujúcom roku.

Projekt pozostáva zo stavebných úprav a modernizácie materiálo-technického vybavenia COVP. Stavebnými úpravami sa dosiahne vylepšenie estetických, bezpečnostných, hygienických a teplotných podmienok priestorov pre praktické vyučovanie.

Modernizácia vybavenia COVP pozostáva najmä z nákupu CNC sústruhu, dvoch CNC obrábacích centier, dovybavenia pôvodných sústruhov a frézok (chladenie, odmeriavanie, sady sústružníckych nožov a fréz, odchýlkomery, meradlá, mikrometre, prac. rohože...), dovybavenie meracieho pracoviska, zvarovne, a ďalších priestorov strojárskych odborov na vyššej kvalitatívnej úrovni.

#### **Modernizácia priestorov a vybavenia praktického vyučovania**

V roku 2017 prebiehala príprava projektu. Keďže Riadiaci orgán pre IROP uplatňuje v rámci špecifického cieľa 2.2.3 dvojkolový proces výberu projektov, v prvom kole bol pripravený projektový zámer. Projektový zámer bol predložený 9.3.2017, pričom bol vyhodnotený pozitívnu hodnotiacou správou. Žiadosť o poskytnutie nenávratného finančného príspevku predložená v roku 2018. Rozpočet predloženej žiadosti je vo výške 2 287 767,58 € Eur. Žiadosť o NFP bola schválená v plnej výške v decembri 2018. Zmluva o poskytnutí NFP bude uzatvorená v nasledujúcom roku, kedy bude prebiehať aj realizácia aktivít projektu.

Projekt pozostáva zo stavebných úprav na dielni praktického vyučovania so zázemím a modernizácie materiálo-technického vybavenia dielne. Stavebnými úpravami sa dosiahne vylepšenie estetických, bezpečnostných, hygienických a tepelných podmienok priestorov pre praktické vyučovanie.

Modernizácia vybavenia dielne pozostáva z nákupu CNC a univerzálnych frézovačiek a sústruhov s príslušenstvom, nevyhnutných na poskytovanie praktickej výučby pre strojárne odbory na vyššej kvalitatívnej úrovni.

#### **Vybudovanie COVP pre stavebníctvo - moderná výuka pre prax**

Od roku 2015 prebiehala príprava projektu. Riadiaci orgán pre IROP uplatňuje v rámci špecifického cieľa 2.2.3 dvojkolový proces výberu projektov. V marci 2017 bol v rámci vyhlásenej výzvy predložený projektový zámer, na ktorý bola Sprostredkovateľským orgánom pre IROP vydaná pozitívna hodnotiacia správa. V júni 2017 bola predložená žiadosť o poskytnutie finančného príspevku. Celkový rozpočet projektu predstavuje 445 261,83 eur. Žiadosť o nenávratný finančný príspevok bola schválená v plnej výške a bola uzatvorená zmluva o poskytnutí NFP. Následne začala realizácia aktivít projektu, ktoré budú pokračovať aj v nasledujúcom roku.

Cieľom projektu je modernizácia a rekonštrukcia budovy praktického vyučovania, vybudovanie centra odborného vzdelávania a prípravy pre stavebníctvo - rekonštrukcia budovy vrátane výmeny okien, materiálo-technické vybavenie pre odborný výcvik.

#### **Modernizácia odborného vzdelávania v SOŠ Trenčín**

Od roku 2017 prebiehala príprava projektu. Riadiaci orgán pre IROP uplatňuje v rámci špecifického cieľa 2.2.3 dvojkolový proces výberu projektov. V rámci prvého kola bol k 9.3.2017 predložený projektový zámer, na ktorý bola RO vydaná pozitívna hodnotiacia správa. V júni 2017 bola predložená žiadosť o poskytnutie nenávratného finančného príspevku s celkovým rozpočtom 335 107,97 eur. Žiadosť o nenávratný finančný príspevok bola schválená v plnej výške a bola uzatvorená zmluva o poskytnutí NFP. Následne začala realizácia aktivít projektu, ktoré budú pokračovať aj v nasledujúcom roku.

Projekt je zameraný na zvýšenie kvality výučby a odborného výcviku zabezpečením moderných strojov a zariadení. V rámci projektu budú obstarané špeciálne CNC stroje s príslušenstvom, vybavenie autodiely ako aj vybavenie pracovísk odborného vyučovania modernou meracou technikou so zameraním na elektrotechniku a elektromechaniku. Realizácia projektu sa prispeje k zvýšeniu záujmu žiakov o štúdium podporených odborov skupín 24 a 26 a uplatniteľnosti absolventov na trhu práce.

#### **Zriadenie centra odborného vzdelávania a prípravy v SOŠ Partizánske**

Od roku 2017 prebiehala príprava projektu. Riadiaci orgán pre IROP uplatňuje v rámci špecifického cieľa 2.2.3 dvojkolový proces výberu projektov. V rámci prvého kola bol začiatkom roku 2017 predložený projektový zámer, na ktorý bola RO vydaná pozitívna hodnotiacia správa. V septembri 2017 bola predložená žiadosť o poskytnutie nenávratného finančného príspevku s celkovým rozpočtom 930 262,89 eur. Žiadosť bola schválená v plnej výške a následne bola uzatvorená zmluva o poskytnutí NFP. Realizácia projektu bude prebiehať v roku 2019.

Cieľom projektu je vybudovanie Centra odborného vzdelávania a prípravy pre strojárstvo, ktoré bude svojím vybavením zodpovedať súčasným trendom v strojárskom priemysle a aktuálnym požiadavkám trhu práce. Aktivita projektu sú zamerané na rekonštrukciu objektov školy za účelom zriadenia pracovísk COVP pre podporované odbory skupiny 23,24 a modernizáciu materiálo-technického vybavenia novovytvorených pracovísk odborného výcviku. Nové pracoviská praktického vyučovania zabezpečia zvýšenie kvality odborného výcviku žiakov v strojárskych odboroch, cieľná propagácia COVP prispeje k zvýšeniu záujmu žiakov základných škôl o vzdelávanie sa v strojárskych odboroch.

#### **Modernizácia školy – Centrum odborného vzdelávania a prípravy Spojená škola Nováky**

Od roku 2016 prebiehala príprava projektu. Riadiaci orgán pre IROP uplatňuje v rámci špecifického cieľa 2.2.3 dvojkolový proces výberu projektov. Projektový zámer bol podaný 9.3.2017. Žiadosť o poskytnutie nenávratného finančného príspevku bola podaná 26.6.2017. Celkový rozpočet projektu je vo výške 248 961,31 eur. Žiadosť o nenávratný finančný príspevok bola Riadiacim orgánom schválená v plnej výške a bola uzatvorená zmluva o poskytnutí NFP. Realizácia aktivít projektu sa začala v roku 2018 a bude pokračovať aj v nasledujúcom roku.

Cieľom pripravovaného projektu je rekonštrukcia laboratória vrátane vybavenia modernými technológiami a novým interiérovým zariadením a rekonštrukcia existujúcich šatní, v rámci ktorej budú vybudované aj nové sociálne zariadenia. Hlavným cieľom projektu je zvýšenie záujmu žiakov o stredné školy zabezpečením kvalitného praktického vyučovania.

#### **Modernizácia odborného vzdelávania v SOŠ Prievidza**

Od roku 2017 prebiehala príprava projektu. Riadiaci orgán pre IROP uplatňuje v rámci špecifického cieľa 2.2.3 dvojkolový proces výberu projektov. Projektový zámer bol predložený 9.3.2017. Po obdržaní pozitívnej hodnotiacej správy bola dňa 26.6.2017 predložená žiadosť o poskytnutie nenávratného finančného príspevku. Rozpočet projektu je vo výške 624 690,39 eur. Žiadosť o nenávratný finančný príspevok bola Riadiacim orgánom schválená v plnej výške a bola uzatvorená zmluva o poskytnutí NFP. Následne sa začala realizácia aktivít projektu, ktoré budú pokračovať aj v roku 2019.

Projekt je zameraný na zvýšenie kvality výučby a odborného výcviku zabezpečením moderných strojov a zariadení. Realizáciou projektu sa predpokladá zvýšenie záujmu o tieto odbory ako aj zlepšenie uplatniteľnosti absolventov na trhu práce. V rámci projektu bude realizované obstaranie a inštalácia špeciálnych strojov a zariadení pre odbory skupiny 24, konkrétne ide o CNC stroje, meracie zariadenia, brúsky a vybavenie pre auto-opravárov.

### **Inovácia a modernizácia odborného vzdelávania a prípravy v SPŠ Považská Bystrica**

Od roku 2017 prebiehala príprava projektu. Riadiaci orgán pre IROP uplatňuje v rámci špecifického cieľa 2.2.3 dvojkolový proces výberu projektov. Projektový zámer bol predložený 9.3.2017. Po obdržaní pozitívnej hodnotiacej správy bola v roku 2017 predložená žiadosť o NFP s celkový rozpočtom 459 503,61 eur. Žiadosť bola schválená v plnej výške a bola uzatvorená zmluva o poskytnutí NFP. Realizácia projektu sa začala v roku 2018 a bude pokračovať aj v nasledujúcom roku.

Projekt je zameraný na zatraktívnenie praktického vyučovania na strednej priemyselnej škole pomocou investícií do vzdelávacej a výcvikovej infraštruktúry. Pozostáva z drobných stavebných úprav školskej dielne potrebných pre umiestnenie zakúpených strojov a modernizácie materiálo-technického vybavenia školy. Zriadené bude CNC pracovisko a laboratórne pracovisko vybavené modernou technológiou.

### **Obslúžime aj anglického kráľa - škola, ktorá teóriu s praxou spája**

V roku 2018 začala príprava projektu vypracovaním projektovej dokumentácie prípravného stupňa v rozsahu stavebného zámeru verejnej práce. Trenčiansky samosprávny kraj plánuje realizáciu tejto investičnej akcie financovať prostredníctvom Integrovaného regionálneho operačného programu. Príprava projektu bude pokračovať v roku 2019 vypracovaním projektovej dokumentácie v rozsahu realizačného projektu. Riadiaci orgán pre IROP uplatňuje v rámci špecifického cieľa 2.2.3 dvojkolový proces výberu projektov. Predloženie projektového zámeru a žiadosti o NFP je plánované na rok 2019.

Prípravovaný projekt je zameraný na rekonštrukciu priestorov a modernizáciu vybavenia budovy školského zariadenia Gastrocentrum, ktoré Stredná odborná škola obchodu a služieb v Trenčíne využíva ako stredisko praktického vyučovania pre žiakov gastronomických profesií.

### **Moderné odborné vzdelávanie v gumárenskom priemysle**

Od roku 2017 prebiehala príprava projektu. V rámci prípravy bol vykonaný inžiniersko-geologický prieskum v hodnote 4 891,68 Eur a následne bola v roku 2018 vypracovaná projektová dokumentácia prvého stupňa pre vydanie územného rozhodnutia vrátane inžinierskej činnosti v sume 21 000,00 eur. Príprava bude pokračovať v roku 2019 vypracovaním projektovej dokumentácie v rozsahu realizačného projektu pre vybudovanie prístavby. Riadiaci orgán pre IROP uplatňuje v rámci špecifického cieľa 2.2.3 dvojkolový proces výberu projektov. Predloženie projektového zámeru a žiadosti o NFP je plánované na rok 2019.

Projekt rieši zriadenie gumárenských dielní prístavbou, vybavenie dielní novými technológiami, rekonštrukciu a debarierizáciu budovy školy. V rámci projektu budú zakúpené moderné gumárenské lisy a bude vybavená odborná učebňa modernou IKT technikou a interiérovým vybavením.

### **Dovybavenie COVP SOŠ Pruské**

V roku 2018 prebiehala príprava projektu vypracovaním projektovej dokumentácie v rozsahu realizačného projektu. Riadiaci orgán pre IROP uplatňuje v rámci špecifického cieľa 2.2.3 dvojkolový proces výberu projektov. Predloženie projektového zámeru a žiadosti o NFP je plánované na rok 2019. Predloženie projektového zámeru je plánované vo februári 2019 a následne po schválení projektového zámeru bude predložená žiadosť o poskytnutie nenávratného finančného príspevku.

Projekt rieši komplexnú rekonštrukciu internátu vrátane zateplenia, výmeny okien, prístavby výťahu, úpravy a zmodernizovania ubytovacích priestorov, rekonštrukcie sociálnych zariadení a zabezpečenia bezbariérovosti daného objektu. V rámci rekonštrukcie budú na jednom z podlaží zriadené odborné učebne vybavené modernou technológiou.

### **Kvalitným vybavením školy k vyššej popularite náročných technických odborov**

V roku 2018 prebiehala príprava projektu vypracovaním projektovej dokumentácie v rozsahu realizačného projektu. Riadiaci orgán pre IROP uplatňuje v rámci špecifického cieľa 2.2.3 dvojkolový proces výberu projektov. Predloženie projektového zámeru a žiadosti o NFP je plánované na rok 2019.

V rámci pripravovaného projektu sa budú realizovať stavebné práce zamerané úpravu interiéru a exteriéru pre zlepšenie estetických, bezpečnostných, hygienických a teplotných podmienok a rozšírenie priestorov pre praktické vyučovanie. Modernizácia vybavenia školy pozostáva najmä z nákupu dvoch priemyselných robotov a mechatronickej modulárnej stanice, učebných pomôcok a meracích prístrojov, elektrotechnického SW a tiež kvalitných PC, notebookov, tabletov a HMI a ďalšieho technologického zariadenia, nevyhnutného na vybavenie siedmich odborných učební zameraných na elektrotechnické odbory na vyššej kvalitatívnej úrovni.

Zameranie projektov vychádza zo strategických dokumentov TSK v oblasti stredného odborného školstva, zameriava sa najmä na podporu záujmu o vzdelávanie v dominantných odboroch na jednotlivých školách. O absolventov týchto odborov je v regióne zvýšený záujem zo strany zamestnávateľov.

### **Hornonitrianske centrum vzdelania**

Trenčiansky samosprávny kraj plánuje vybudovanie Hornonitrianskeho centra vzdelania, ktoré bude pozostávať zo Strednej zdravotníckej školy, Centra celoživotného vzdelávania vrátane záujmového vzdelávania a osobnostného rozvoja a z Knižnice. Centrum bude vybudované v objektoch na Vinohradníckej ulici, ktoré sú vo vlastníctve TSK. Vybudovanie Hornonitrianskeho centra vzdelania vyplynulo z pripravovanej transformácie regiónu Hornej Nitry a tiež v súvislosti s plánovanou zmenou siete škôl a školských zariadení. V rámci prípravy realizácie projektu bola v roku 2018 vypracovaná architektonická štúdia a následne projektová dokumentácia pre zdravotnícku školu. Realizácia projektu bude pokračovať v roku 2019 stavebnými prácami na vybudovaní zdravotníckej školy a vypracovaním ďalších etáp projektovej dokumentácie.

### **Sociálna infraštruktúra**

#### **Vytvorenie podmienok pre deinštitucionalizáciu DSS Adamovské Kochanovce**

V rokoch 2016 - 2018 prebiehala príprava projektu. Riadiaci orgán pre IROP vyhlásil v máji 2017 výzvu na predkladanie žiadostí o nenávratný finančný príspevok, ktorá bude otvorená do vyčerpania alokovaných finančných prostriedkov. Cieľom projektu je vytvoriť vhodné fyzické prostredie a zabezpečiť potrebné podmienky pre poskytovanie sociálnych služieb klientom DSS Adamovské Kochanovce na komunitnej úrovni v prirodzenom sociálnom prostredí.

V priebehu rokov 2017 a 2018 prebiehal výber vhodných lokalít a vyhľadávanie stavebných pozemkov na výstavbu zariadení sociálnych služieb rodinného typu, ktoré umožnia prechod z inštitucionálnej starostlivosti na komunitnú formu. Rokovania s vlastníkmi pozemkov spĺňajúcich potrebné požiadavky budú pokračovať v roku 2019. V sledovanom období boli do vlastníctva TSK odkúpené 2 stavebné pozemky v obciach Mníchova Lehota a Chocholná-Velčice. Následne bola vypracovaná typová projektová dokumentácia rodinných domov v súlade s princípmi univerzálneho navrhovania objektov pre zabezpečenie bezbariérovosti a táto bola dopracovaná pre podmienky konkrétnych stavebných pozemkov v Trenčíne, Mníchovej Lehote a v Chocholnej - Velčiciach. Zámerom projektu je tiež realizovať rekonštrukciu budovy bývalého internátu Strednej zdravotníckej školy v Trenčíne za účelom vybudovania Centra denných aktivít pre poskytovanie sociálnych služieb ambulantnou formou v súlade s Transformačným plánom DSS Adamovské Kochanovce. Pre vybudovanie centra denných aktivít bola tiež vypracovaná projektová dokumentácia. Predloženie žiadosti o nenávratný finančný príspevok sa predpokladá v roku 2019.

### **Operačný program Interreg V- A Slovenská republika – Česká republika**

#### **Regionálne poradenské centrum SK-CZ**

Trenčianskemu samosprávnemu kraju bol v roku 2017 schválený projekt „Regionálne poradenské centrum SK-CZ“ v rámci výzvy vyhlásenej z Operačného programu Interreg V-A Slovenská republika – Česká republika. Partnermi projektu sú Trenčiansky samosprávny kraj a Zlínsky kraj. Projekt má schválený celkový rozpočet 243 618,20 eur, harmonogram projektu predpokladá realizáciu aktivít 4 roky, t. j. od septembra 2017 do augusta 2021.

Projekt má za cieľ zabezpečiť potenciálnym žiadateľom a prijímateľom v jednotlivých regiónoch dostatočné informácie o možnostiach čerpania finančných prostriedkov v rámci programu spolupráce Interreg V-A SK-CZ. Ďalšou úlohou RPC SK-CZ bude získavanie nových potenciálnych žiadateľov, vytvorenie nových partnerstiev a definovanie a spájanie projektových zámerov v regióne vytvorením funkčnej databázy. Trenčiansky samosprávny kraj intenzívne spolupracuje s riadiacimi štruktúrami programu spolupráce Interreg V-A SK-CZ s cieľom skvalitnenia predkladaných projektov, monitorovacích správ, vyúčtovaní a pod. Partneri projektu spoločne participujú na jednotlivých aktivitách projektu, ako sú konzultácie, školenia pre žiadateľov, školenia pre prijímateľov, pričom tieto aktivity zastrešujú organizačne aj odborne. Regionálne poradenské centrá vznikli v sídle Trenčianskeho samosprávneho kraja a v sídle Zlínskeho kraja.

Od septembra 2017 sa plne realizujú aktivity projektu. V roku 2018 sa uskutočnili pracovné stretnutia partnerov projektu (TSK a Zlínsky kraj), pracovné stretnutia slovenských i českých partnerov projektov „RPC SK-CZ“ z jednotlivých prihraničných krajov, ako aj pracovné stretnutia s Riadiacim orgánom – Ministerstvom pôdohospodárstva a rozvoja vidieka SR s cieľom vzájomnej koordinácie aktivít projektu. RPC SK-CZ zorganizovalo v spolupráci s partnerom projektu 8 informačných seminárov, priebežne boli poskytované konzultácie s potenciálnymi žiadateľmi alebo prijímateľmi. V rámci propagácie RPC SK-CZ sa uskutočnili iniciačné stretnutia, pracovníci RPC SK-CZ sú pozývaní regionálnymi subjektami na prezentáciu programu Interreg V-A SK-CZ. V rámci propagácie RPC SK-CZ boli spracované a obstarané propagačné materiály.

#### **Spoločná cesta k novému domovu**

Cieľom projektu je prostredníctvom cezhraničnej spolupráce prispieť k zabezpečeniu kvalitných sociálnych služieb poskytovaných na komunitnej úrovni a podporiť plynulý proces deinštitucionalizácie zariadení sociálnych služieb v partnerských regiónoch. Aktivity projektu sú koncipované tak, aby umožnili nadviazať spoluprácu regionálnych aktérov zainteresovaných na rôznych úrovniach procesu transformácie sociálnych služieb na oboch stranách hranice.

Výmenou skúseností, spoločným vzdelávaním a spoločnou propagáciou práv osôb so zdravotným postihnutím projekt prispeje k odstráneniu bariér v procese deinštitucionalizácie poskytovania sociálnych služieb a k prehĺbeniu povedomia verejnosti o potrebách a právach osôb so zdravotným znevýhodnením.

Žiadosť o poskytnutie nenávratného finančného príspevku bola predložená v rámci vyhlásenej výzvy v októbri 2016. V októbri 2017 Riadiaci orgán vystavil Rozhodnutie o schválení žiadosti o nenávratný finančný príspevok s celkovou výškou oprávnených výdavkov 52 197,50 eur a v marci 2018 bola uzatvorená Zmluva o poskytnutí nenávratného finančného príspevku.

V roku 2018 boli realizované všetky plánované aktivity na rok 2018, a to – Spoločná kooperačná aktivita, Môj deň v novom domove, Športový deň, Potulky prírodou, Spoločné vzdelávanie zamestnancov. Realizácia ďalších aktivít projektu je naplánovaná aj v roku 2019 s ukončením v máji 2019.

## **Cestná infraštruktúra**

### **Na bicykli po stopách histórie**

V roku 2016 bol Trenčianskym samosprávnym krajom pripravený a predložený projekt Na bicykli po stopách histórie. Hlavným cezhraničným partnerom je Mesto Brumov-Bylnice. V októbri 2017 bolo Trenčianskemu samosprávnemu kraju doručené Rozhodnutie o schválení žiadosti o nenávratný finančný príspevok v celkovej výške oprávnených výdavkov 5 109 782,00 eur a v marci 2018 bola uzatvorená Zmluva o poskytnutí nenávratného finančného príspevku.

V roku 2017 bolo vydané právoplatné stavebné povolenie pre realizáciu cyklotrasy. Následne bolo vyhlásené verejné obstarávanie na dodávateľa stavebných prác. Hlavný cezhraničný partner pripravil projektovú dokumentáciu a všetky dokumentáciu potrebnú na začatie stavebného konania. V rámci projektu bude na slovenskej strane vybudovaná cyklotrasa s dĺžkou 11,3 km a na českej strane 3,1 km.

Novovytvorená cyklotrasa spojí dva hrady - hrad Brumov a Trenčiansky hrad a zároveň sa prepoja významné lokality v cezhraničnom území, ktoré budú na trase predstavené prostredníctvom infopanelov. Pre obyvateľov a návštevníkov územia, tak vznikne možnosť popri športovaní spoznávať históriu a prírodu cezhraničného regiónu.

Po úspešnom ukončení verejného obstarávania bola uzatvorená s úspešným dodávateľom Zmluva o dielo a boli zahájené stavebné práce, ktoré budú realizované v roku 2019.

### **Zlepšenie dopravnej dostupnosti Myjavska a Hornácka**

V roku 2018 bol Trenčianskym samosprávnym krajom pripravený a predložený projekt Zlepšenie dopravnej dostupnosti Myjavska a Hornácka. Hlavným cezhraničným partnerom je Správa a údržba silnic Jihomoravského kraje, príspevková organizácia. V júni 2018 bol projekt schválený Spoločným monitorovacím výborom a v mesiaci december bolo doručené Rozhodnutie o schválení žiadosti o nenávratný finančný príspevok v celkovej výške oprávnených výdavkov 3 495 955,18 eur.

Hlavným cieľom projektu je zlepšenie dopravnej dostupnosti lokalít s kultúrnymi a prírodnými pamiatkami v prihraničných regiónoch Myjavska a Hornácka prostredníctvom rekonštrukcie ciest. Ide o rekonštrukciu cesty č. II/499 Brezová pod Bradlom-hranica ČR v úseku 4,768-9,200 km a rekonštrukciu cesty III/49918 I/71-Kuželov v dĺžke 2,953 km. Úsek na slovenskej strane začína pred križovatkou s cestou III/1189 a končí pred intravilánom mesta Myjava. Celková dĺžka úseku je 4,432 km. Úsek na českej strane začína od križovatky I/71 a končí na začiatku obce Kuželov. Komunikácia priamo vedie ku Kuželovskému mlynu. Realizáciou spomínaných investičných aktivít sa zlepši dostupnosť územia k prírodným a kultúrnym pamiatkam a zároveň sa zvýši atraktivnosť územia pre návštevníkom a obyvateľov regiónu.

V roku 2018 bolo zahájené verejné obstarávanie na zhotoviteľa stavby. Po úspešnom ukončení VO budú realizované stavebné práce na rekonštrukcii dotknutých cestných úsekov.

## **Kultúrna infraštruktúra**

### **TreBuChET – Trenčín, Bučovice, Chránime Európske Tradície**

V rokoch 2015-2016 prebiehala príprava projektu. V rámci prípravy bol vypracovaný reštaurátorský výskum a návrh na reštaurovanie, príprava projektu pokračovala vypracovaním architektonicko – historického výskumu batérievej bašty a príľahlého hradbového múru, vykonaním architektonicko – historického výskumu kazematov a príľahlých múrov, stavebno – fyzikálnym prieskumom (statické posúdenie), digitálnym geodetickým zameraním ako podkladom pre vypracovanie projektovej dokumentácie a geodetickým zameraním, archeologický výskum vybraných objektov a ďalší následný architektonicko-historický výskum odkrytých konštrukcií.

V rámci prípravy projektu prebiehali prípravné stretnutia partnerov projektu – Trenčiansky samosprávny kraj, mesto Bučovice a mesto Trenčín.

TSK v spolupráci s hlavným cezhraničným partnerom a partnerom projektu predložili žiadosť o nenávratný finančný príspevok v októbri 2016 v rámci vyhlásenej výzvy. Rozhodnutie o schválení žiadosti o NFP bolo vystavené 31. októbra 2017 a v mesiaci marec 2018 bola uzatvorená Zmluva o poskytnutí nenávratného finančného príspevku.

Cieľom projektu je rekonštrukcia časti Trenčianskeho hradu, konkrétne rekonštrukcia južného opevnenia, vybudovanie nových návštevníckych trás, nového prístupu do hradu cez Mlynskú vežu a most, ktoré budú kompletne zrekonštruované a zriadenie remeselného trhu.

Ku komplexnému riešeniu prístupu južného opevnenia prispeje aj zapojenie mesta Trenčín, ktoré vybuduje prístupovú cestu k južnému opevneniu Trenčianskeho hradu. Hlavným cezhraničným partnerom projektu je mesto Bučovice, ktoré rieši v rámci projektu obnovu a revitalizáciu Kalvárie. Projektom došlo k jedinečnému prepojeniu prírodných atraktivít kultúrneho a prírodného dedičstva.

V máji 2018 bola zatvorená Zmluva o dielo so zhotoviteľom stavby a v mesiaci júl 2018 boli zahájené stavebné práce na sprístupnení Južného opevnenia Trenčianskeho hradu.

## **Operačný program Kvalita životného prostredia**

### **Školská infraštruktúra**

#### **Komplexné riešenie školského areálu Trenčín – Zámostie (Študentský kampus)**

Cieľom projektu je zníženie spotreby energie pri prevádzke školy na minimálne požiadavky na energetickú hospodárnosť budov, čím sa zlepši kvalita vnútorného prostredia a podmienky pre vyučovací proces. Realizáciou projektu sa zároveň zníži produkcia emisií skleníkových plynov do ovzdušia. Celkové oprávnené výdavky projektu podľa zmluvy o NFP sú v sume 2 104 997,63 eur. Počas realizácie projektu vznikla potreba vykonania prác navyše, čím sa navýšili finančné prostriedky na realizáciu projektu na sumu 2 656 126,65 eur.

Realizácia stavebných prác v rámci projektu sa začala v roku 2017 a ukončené boli v roku 2018. Zároveň boli do konca roku 2018 vysporiadané finančné vzťahy s poskytovateľom NFP a začalo sa obdobie udržateľnosti projektu. Následne sa v roku 2018 začala príprava ďalšej etapy vybudovania Študentského kampusu vypracovaní projektovej dokumentácie pre rekonštrukciu Športového gymnázia.

#### **Zníženie energetickej náročnosti školy Obchodná akadémia Prievidza**

Cieľom projektu je zníženie spotreby energie pri prevádzke školy na minimálne požiadavky na energetickú hospodárnosť budov, čím sa zlepši kvalita vnútorného prostredia a podmienky pre vyučovací proces. Realizáciou projektu sa zároveň zníži produkcia emisií skleníkových plynov do ovzdušia.

Realizácia aktivít projektu bola naplánovaná na rok 2017. Nakoľko Úrad pre verejné obstarávanie neschválil vykonané verejné obstarávanie na dodávateľa stavebných prác, musela sa súťaž opakovať. Verejné obstarávanie bolo úspešne ukončené až na konci roku 2018, kedy bola dokumentácia odoslaná na kontrolu Slovenskej inovačnej a energetickej agentúre. Nový harmonogram realizácie aktivít projektu je naplánovaný na apríl 2019 – január 2020. Celkový rozpočet projektu predstavuje sumu 575 310,23 eur.

#### **Zníženie energetickej náročnosti školy Gymnázium Partizánske**

V roku 2016 prebiehala príprava projektu. Na základe opatrení na zníženie spotreby energie v budove navrhnutých v energetickom audite bola vypracovaná projektová dokumentácia v hodnote 23 988,00 eur. Následne bol v roku 2017 vypracovaný odborný posudok o výskyte chránených živočíchov v budovách a odborné stanovisko Technickej inšpekcie SR. Žiadosť o poskytnutie nenávratného finančného príspevku bola predložená v marci 2017 v rámci vyhlásenej výzvy, rozpočet projektu je v sume 1 176 322,13 eur.

Cieľom projektu je zníženie spotreby energie pri prevádzke školy na minimálne požiadavky na energetickú hospodárnosť budov, čím sa zlepši kvalita vnútorného prostredia a podmienky pre vyučovací proces. Realizáciou projektu sa zároveň zníži produkcia emisií skleníkových plynov do ovzdušia. Z dôvodu neúspešného procesu verejného obstarávania sa realizácia aktivít projektu presunula do roku 2019.

#### **Zníženie energetickej náročnosti školy Obchodná akadémia Trenčín**

V rokoch 2015 a 2016 prebiehala príprava projektu. V rámci prípravy bol vypracovaný energetický audit. Opatrenia navrhnuté v energetickom audite boli zamietnuté Krajským pamiatkovým úradom Trenčín vzhľadom na pamiatkovú ochranu objektov Obchodnej akadémie. Počas viacerých rokovani boli následne dosiahnuté ústupky zo strany Krajského pamiatkového úradu Trenčín, na základe ktorých bol následne aktualizovaný energetický audit. Energetický audit je podkladom pre vypracovanie projektovej dokumentácie pre stavebné povolenie. V roku 2017 pokračovala príprava projektu vypracovaním projektovej dokumentácie, ktorá bola schválená Krajským pamiatkovým úradom. Následne bol vypracovaný odborný posudok o výskyte chránených živočíchov v budovách a Odborné stanovisko Technickej inšpekcie SR.

Projekt je vo fáze prípravy na predloženie žiadosti o NFP v rámci Operačného programu Kvalita životného prostredia. Nakoľko v roku 2018 nebola vyhlásená predmetná výzva, nebola zo strany TSK predložená žiadosť o poskytnutie NFP. Cieľom projektu je zníženie spotreby energie pri prevádzke školy na minimálne požiadavky na energetickú hospodárnosť budov, čím sa zlepši kvalita vnútorného prostredia a podmienky pre vyučovací proces. Realizáciou projektu sa zároveň zníži produkcia emisií skleníkových plynov do ovzdušia.



### **Zníženie energetickej náročnosti školy Spojená škola Nováky**

V roku 2016 prebiehala príprava projektu. V rámci prípravy bol vypracovaný energetický audit. Na základe opatrení na zníženie spotreby energie v budove navrhnutých v energetickom audite bude vypracovaná projektová dokumentácia. V roku 2017 pokračovala príprava projektu vypracovaním projektovej dokumentácie. Následne bolo vypracované odborné stanovisko Technickej inšpekcie SR. Predloženie žiadosti o poskytnutie NFP bolo plánované v roku 2018 na základe plánovanej výzvy. Nakoľko predmetná výzva nebola vyhlásená, nebola zo strany TSK predložená žiadosť o poskytnutie NFP.

Cieľom projektu je zníženie spotreby energie pri prevádzke školy na minimálne požiadavky na energetickú hospodárnosť budov, čím sa zlepši kvalita vnútorného prostredia a podmienky pre vyučovací proces. Realizáciou projektu sa zároveň zníži produkcia emisií skleníkových plynov do ovzdušia.

### **Operačný program Technická pomoc**

#### **Vytvorenie a prevádzkovanie Integrovanej siete informačno-poradenských centier 1**

##### Základné informácie o Informačno-poradenskom centre TSK

Informačno-poradenské centrum Trenčianskeho samosprávneho kraja (IPC TSK) vzniklo 25.7.2016 na základe Zmluvy o poskytnutí NFP č. 750/2016 a Zmluvy o Partnerstve č. 161/2016. Zabezpečuje bezplatné poradenstvo v oblasti EŠIF pre potenciálnych žiadateľov/prijímateľov a aktívne sa podieľa na informačných aktivitách v danej oblasti v Trenčianskom samosprávnom kraji. Po vyhodnotení práce a úspešnosti projektu sa vedenie TSK v zmysle Zmluvy o partnerstve č.269/2018 rozhodlo pokračovať v projekte a podporovať fungovanie IPC až do roku 2021.

##### Financovanie IPC

Celkovo bolo na projekt IPC pre roky 2016-2018 schválený rozpočet vo výške 301 487,20 EUR, so spolufinancovaním TSK vo výške 4,8193%. Medzi oprávnené výdavky projektu IPC patria: mzdové výdavky na maximálne 3 zamestnancov, cestovné náhrady, interiérové vybavenie vrátane výpočtovej techniky, organizácia a materiálno-technické zabezpečenie seminárov, konferencií a iných podujatí pre žiadateľov, propagačné materiály, poštovné a telekomunikačné služby. Prehľad celkových vzniknutých výdavkov v rámci projektu IPC od začiatku fungovania do 31.12.2018 je uvedený v tabuľke:

<i>Čerpanie fin. prostriedkov od začiatku projektu k 31.12.2018</i>	
Účel výdavku	Čerpanie v eur
521 Mzdové výdavky	116 548,59
512 Cestovné náhrady	5 436,92
518 Ostatné služby	31 010,19
022 Samostatné huteľné veci a súbory huteľných vecí	1 725,00
112 Zásoby	12 064,33
Spolu	166 755,03

Všetky výdavky na projekt IPC sú refundované z prostriedkov EŠIF vo výške 95,1807 %, t.j. zo zdrojov TSK boli vynaložené celkové výdavky na projekt IPC vo výške **7 071,66 EUR**.

Nevyčerpané finančné prostriedky boli presunuté na projekt plynulého pokračovania podpory IPC na roky 2019 až 2021.

<i>Čerpanie fin. prostriedkov od 1.1.2018 do 31.12.2018</i>	
Účel výdavku	Čerpanie v eur
521 Mzdové výdavky	53 247,57
512 Cestovné náhrady	4 418,92
518 Ostatné služby	24 288,29
112 Zásoby	4 582,16
Spolu	86 536,94

V roku 2018 boli refundované výdavky z predchádzajúcich rokov vo výške 81 557,97 EUR

### Informačno-poradenská činnosť od 1.1.2018 do 31.12.2018

Najdôležitejšou úlohou IPC bolo v roku 2018 poskytovanie poradenstva a organizovanie školení pre potenciálnych žiadateľov, resp. prijímateľov EŠIF. V monitorovanom období bolo poskytnutých sumárne 137 konzultácií, z toho najväčší podiel (58) tvorili e-mailové konzultácie. Z pohľadu obsahu konzultácií dominujú všeobecné informácie, z pohľadu priradenia poskytnutých konzultácií ku konkrétnemu operačnému programu dominoval OP Ľudské zdroje.

Za sledované obdobie zaslali pracovníci IPC spolu 48 hromadných e-mailov 8 324 subjektom (ide o kumulatívny počet, ktorý nezohľadňuje zaslanie viacerých hromadných e-mailov tomu istému subjektu). Z pohľadu tematického zamerania sa informácie týkali prevažne výziev a ich aktualizácií. Ďalšou početnou skupinou boli informácie o plánovaných školeniach, resp. priamo pozvánky na školenia.

IPC zorganizovalo v sledovanom období spolu 17 informačných seminárov, z toho 15 seminárov usporiadali pre potenciálnych žiadateľov/prijímateľov a 2 semináre boli určené pre širokú verejnosť (cieľovou skupinou boli študenti stredných škôl). Témou boli možnosti a podmienky čerpania európskych štrukturálnych a investičných fondoch pre programové obdobie 2014-2020. Seminárov sa zúčastnilo spolu 573 účastníkov.

IPC sa na seminároch prezentuje aj vlastnými informačnými brožúrami (všeobecné brožúry a newsletter - vydávaný štvrťročne), v rámci ktorých informujú účastníkov o činnosti IPC.

O hlavných činnostiach IPC a rozsahu poskytnutých konzultácií informoval aj dvojmesačník „Trenčín-región“, ktorý vydáva Krajská organizácia cestovného ruchu pri príležitosti 2. výročia otvorenia IPC TSK.

V roku 2018 bol uskutočnený prieskum spokojnosti klientov IPC a spolupracujúcich orgánov, v ktorom činnosť IPC bola hodnotená ako vysoko pozitívna. Výsledky prieskumu klientov ukázali, že „veľmi spokojných“, resp. „spokojných“ s prácou IPC a poskytnutým poradenstvom alebo informáciou bolo viac ako 70 % respondentov. „nespokojných“ alebo „veľmi nespokojných“ bolo iba 4 % respondentov. Za hlavný ukazovateľ úspešnosti IPC považujeme dosiahnutie vyššej miery informovanosti a angažovanosti subjektov pôsobiacich v jednotlivých regiónoch na vyhlasovaných výzvach v rámci EŠIF a zvýšenie pozitívneho vnímania EŠIF, napríklad prostredníctvom prezentácie príkladov dobrej praxe.

Na základe dosiahnutých výsledkov RO pre OP TP rozhodol o plynulom pokračovaní podpory IS IPC na roky 2019 až 2021. Od konca roka 2018 je v platnosti Zmluva o partnerstve s TSK na pokračovanie projektu IPC s názvom „Prevádzkovanie integrovanej siete informačno-poradenských centier“.

Informačno-poradenské centrum sa pri plnom personálnom obsadení bude usilovať aj v budúcom období zvyšovať počet i kvalitu poskytovaného poradenstva v oblasti nových výziev, ale aj implementácie projektov. Taktiež v oblasti organizovania seminárov sa bude zameriavať na školenia k vyhláseným výzvam pre potenciálnych žiadateľov, resp. pre úspešných prijímateľov.

### ***Operačný program Efektívna verejná správa***

#### **Podpora partnerstva a dialógu v oblasti participatívnej tvorby verejných politík**

Trenčiansky samosprávny kraj ako projektový partner implementuje aj národný projekt Podpora partnerstva a dialógu v oblasti participatívnej tvorby verejných politík.

Úrad splnomocnenca vlády SR pre rozvoj občianskej spoločnosti dňa 15. apríla 2017 začal realizovať trojročný národný projekt s názvom Podpora partnerstva a dialógu v oblasti participatívnej tvorby verejných politík. Projekt ÚSV ROS, financovaný z prostriedkov operačného programu Efektívna verejná správa, cielene buduje predpoklady, navrhuje kroky, zavádza riešenia zamerané na podporu participatívnej tvorby verejných politík na národnej, regionálnej, mikroregionálnej a lokálnej úrovni. Jedným z pilotných projektov v rozklade na tému je aj „Krajská koncepcia environmentálnej výchovy a vzdelávania a osvetu v Trenčianskom kraji“. Ide o strategický dokument na regionálnej úrovni, partnermi sú ÚSV ROS, občianske združenie Špirála, Trenčiansky samosprávny kraj. V priebehu roku 2018 vykonával expertný tím zber dát, analýzu a spracovanie výstupov pre prvý návrh koncepcie. Návrh koncepcie bude predložený na schválenie zastupiteľstvu TSK.

#### **Projekty financované formou dotácie zo štátneho rozpočtu**

#### **Environmentálny fond**

#### **Podpora elektromobility v Trenčianskom samosprávnom kraji**

V roku 2018 Environmentálny fond prvýkrát vyhlásil výzvu na poskytnutie podpory formou dotácie zameranú na podporu elektromobility. Predmetom podpory bol nákup nového vozidla s elektrickým pohonom (elektromobil) využívaný na činnosti ne hospodárskeho charakteru vo verejnom záujme. Trenčiansky samosprávny kraj predložil v rámci danej výzvy žiadosť o poskytnutie dotácie, ktorej cieľom bolo obstaranie elektromobilu pre Športové gymnázium v Trenčíne, kde bude slúžiť pre špeciálnu prípravu modelovaného tréningu jazdou za motorovým vozidlom, ktorá simuluje pretek v rámci študijného programu so zameraním na Cestnú cyklistiku a Cyklokros. Z environmentálneho fondu bola poskytnutá dotácia v sume 28 405,00 eur a TSK zabezpečil spolufinancovanie projektu vo výške 5 % z celkových výdavkov projektu, t. j. 1 495,00 eur. Administratívne ukončenia a vyúčtovanie projektu prebehne v I. štvrťroku 2019.

## Dotácia z Ministerstva kultúry SR

**Obnova NKP Dom Pamätný, Janko Jesenský, ÚZPF 10 491/1, Janka Jesenského 569/19, Bánovce nad Bebravou**  
Žiadosť o poskytnutie dotácie na podporu projektu v roku 2018 bola predložená na základe výzvy vyhlásenej Ministerstvom kultúry SR zameranej na ochranu, obnovu a rozvoj kultúrneho dedičstva. Cieľom projektu bolo vypracovanie relevantnej dokumentácie obnovy národnej kultúrnej pamiatky v zmysle legislatívy o ochrane pamiatkového fondu ako prvej etapy obnovy NKP. Po schválení žiadosti a uzatvorení zmluvy o poskytnutí dotácie bola Trenčianskemu samosprávnemu kraju poskytnutá dotácia v sume 50 000,00 eur, z ktorej bolo vyčerpaných na realizáciu aktivít projektu 45 0843,00 eur. TSK zabezpečil spolufinancovanie projektu v sume 2 696,00 eur. Nevyčerpaná dotácia v sume 4 916,00 eur bola vrátená na účet Ministerstva kultúry SR.

## Dotácia z Úradu vlády

### **Hokejová akadémia**

V rámci transformácie Športového gymnázia v Trenčíne na nový typ strednej športovej školy a v spolupráci so Slovenským zväzom ľadového hokeja sa Trenčiansky samosprávny kraj zamerlal na vybudovanie regionálnej hokejovej akadémie. V rámci prípravy projektu boli v roku 2018 vypracované jednotlivé časti projektovej dokumentácie nevyhnutné pre premiestnenie existujúcej infraštruktúry umiestnenej na pozemku pre novú stavbu a tiež pre vybudovanie objektu hokejovej akadémie. Hokejová akadémia bude súčasťou Študentského kampusu a bude umiestnená v priestore medzi SUŠ Trenčín, SPŠ stavebnou E. Belluša Trenčín, Športovým gymnáziom a Školským internátom. Na konci roku 2018 bola prijatá dotácia zo štátneho rozpočtu na vybudovanie Hokejovej akadémie v sume 3 000 000,00 eur. Realizácia projektu bude pokračovať v roku 2019 vypracovaním ďalších častí projektovej dokumentácie a realizáciou stavebných prác.

## Dotácia z Ministerstva školstva, vedy, výskumu a športu SR

Trenčiansky samosprávny kraj predložil na Ministerstvo školstva, vedy, výskumu a športu SR žiadosť o poskytnutie dotácie v rámci vyhlásenej výzvy pre šesť stredných škôl v zriaďovateľskej pôsobnosti TSK - Gymnázium Púchov, SPŠ Považská Bystrica, SPŠ Bzinská Nové Mesto nad Váhom, SOŠ Stará Turá, SOŠ T. Vansovej Prievidza, SOŠ Dubnica nad Váhom. Vyhlásená výzva je zameraná na zlepšenie kvality a funkčnosti telocviční a zvýšenie počtu učebných priestorov – telocviční určených na výchovno-vzdelávací proces v oblasti telesnej a športovej výchovy formou rekonštrukcie telocviční (rekonštrukcia cvičebného priestoru, elektroinštalácie vrátane osvetlenia, strechy, ústredného kúrenia a vykurovacích telies a rekonštrukcia sociálneho zariadenia, zdravotníckej a inžinierskych sietí). V rámci hodnotiaceho procesu boli schválené nasledovné tri projekty, ktorých realizácia bude prebiehať v roku 2019:

„Rozvoj výchovy a vzdelávania žiakov v oblasti telesnej a športovej výchovy formou dostavby, rekonštrukcie alebo výstavby novej telocvične na rok 2018 - SOŠ Stará Turá“;

„Rozvoj výchovy a vzdelávania žiakov v oblasti telesnej a športovej výchovy formou dostavby, rekonštrukcie alebo výstavby novej telocvične na rok 2018 - SPŠ Považská Bystrica“;

„Rozvoj výchovy a vzdelávania žiakov v oblasti telesnej a športovej výchovy formou dostavby, rekonštrukcie alebo výstavby novej telocvične na rok 2018 - Gymnázium Púchov“.

V rámci prípravy na predloženie žiadosti o poskytnutie dotácie z Ministerstva školstva, vedy, výskumu a športu SR v rámci ďalšej výzvy zameranej na rozvoj výchovy a vzdelávania žiakov v oblasti telesnej a športovej výchovy bola vypracovaná projektová dokumentácia v sume 59 846,00 eur pre projekt s názvom „Rozvoj výchovy a vzdelávania žiakov v oblasti telesnej a športovej výchovy formou dostavby, rekonštrukcie alebo výstavby novej telocvične - SPŠ Nové Mesto nad Váhom“.

### **Zelená župa**

Cieľom projektu je hľadanie nových možností ochrany životného prostredia nielen v oblasti fungovania prevádzky úradu Trenčianskeho samosprávneho kraja a jeho organizácií, ale aj ostatných právnych subjektov pôsobiacich na území kraja. V priebehu roka boli zorganizované informačné semináre vo všetkých okresoch kraja zamerané na informovanie o projekte, o grantovom programe Zelené oči a o projekte prírodné záhrady v Trenčianskom kraji a možnostiach spolupráce. Semináre boli určené pre kompetentných pracovníkov štátnej a verejnej správy, tretieho sektora, pedagógov a širokú verejnosť.

V rámci projektu Zelená župa realizuje Trenčiansky samosprávny kraj grantový environmentálny program Zelené oči (ďalej aj „program“) na základe VZN č. 27/2016 o poskytovaní grantov na podporu environmentálnych projektov na území Trenčianskeho samosprávneho kraja v aktualizovanom znení. Pre rok 2018 boli v rozpočte Trenčianskeho samosprávneho kraja vyčlenené finančné prostriedky na granty v sume 100 000,00 eur. V priebehu roka bolo schválených 34 oprávnených žiadostí, na ktoré boli poskytnuté finančné prostriedky v celkovej sume 54 074,85 eur. Pôvodný odhad na počet predložených aj schválených žiadostí bol vyšší ako sa reálne predložilo a schválilo. Predpokladáme, že na to mohlo mať vplyv zavedenie participatívno-komunitného rozpočtu, kde môžu obyvatelia kraja tiež žiadať finančné prostriedky na projekty v environmentálnej tematike.

Projekt Zelená župa a fungovanie Trenčianskeho samosprávneho kraja boli prihlásené do súťaže o Národnú cenu SR za spoločenskú zodpovednosť. Účastnícky poplatok súťaže bol 1500 Eur. Bola spísaná samohodnotiaca správa podľa

modelu ZET. V rámci priebehu súťaže sa uskutočnilo posúdenie na mieste, kedy tím hodnotiteľov navštívil úrad TSK. Po posúdení samohodnotiacej správy a nazbieraných poznatkov hodnotiteľov z fungovania nášho úradu v rámci spoločenskej zodpovednosti bola vytvorená správa z posúdenia na mieste, ktorá identifikovala možné oblasti na zlepšovanie. Za svoje snaženie sme boli ocenení cenou „Organizácia rozvíjajúca spoločenskú zodpovednosť.“

V rámci projektu Zelená župa boli zorganizované aj semináre určené pre starostov a pre odbornú verejnosť. Prvý seminár bol na tému Zelené verejné obstarávanie. Zamestnankyne Slovenskej agentúry životného prostredia prezentovali správne postupy v rámci spôsobu verejného obstarávania zameraného na znižovanie negatívnych vplyvov na životné prostredie z obstarávaných tovarov a služieb. Na druhom seminári odzneli dôležité informácie na tému ako správne obnovovať a rekonštruovať verejné budovy. Seminár s názvom „Obnova verejných budov“ bol realizovaný v spolupráci s organizáciami Budovy pre budúcnosť, o.z. a Slovenská rada pre zelené budovy.

### **Informačné centrum EUROPE DIRECT**

Trenčiansky samosprávny kraj sa na obdobie 2018 – 2020 opätovne stal hostiteľskou štruktúrou v rámci celoeurópskej siete Europe Direct a získal prostredníctvom Zastúpenia Európskej komisie grant na realizáciu projektu „Informačné centrum EUROPE DIRECT“.

Informačné centrum EUROPE DIRECT Trenčín tak patrí do celoeurópskej siete informačných centier a slúži pre občanov v regióne ako kontaktný bod v otázkach súvisiacich s Európskou úniou, zameriava sa na propagáciu Európskej únie v regióne, spoluprácu s rôznymi organizáciami a organizovaním podujatí. Zároveň je toto centrum otvorené pre verejnosť každý pracovný deň od 7:00 do 15:00 a ponúka tak, okrem telefonického a emailového kontaktu, aj možnosť osobných konzultácií. K dispozícii pre širokú verejnosť je aj malá knižnica s publikáciami o témach súvisiacich s Európskou úniou.

V roku 2018 sa na základe Osobitnej dohody o grante na činnosť č. 04/2018 realizovali viaceré podujatia a súťaže pre hlavnú cieľovú skupinu, ktorou sú žiaci, študenti a mladí ľudia z celého kraja. Ako každý rok bolo zorganizované regionálne kolo súťaže Mladý Európan. Už tradične Europe Direct Trenčín zrealizoval podobnú súťaž aj pre žiakov základných škôl. Súťaže Euroškolák sa zúčastnilo 10 škôl z celého kraja. Okrem toho, Europe Direct Trenčín zorganizovalo niekoľko prednášok a diskusií, či už na základných alebo stredných školách v kraji, kde sa žiaci dozvedeli nielen informácie o EÚ, ale si mohli aj zasúťažiť a overiť svoje znalosti o krajinách Európy.

Hlavným podujatím, ktoré sa tiež už každoročne organizuje na Úrade TSK je podujatie Open Days v Europe Direct Trenčín, kde stredoškolským študentom predstavujú rôzne organizácie pracujúce s mládežou možnosti ako vycestovať do zahraničia za štúdiom, na stáž alebo na dobrovoľnícky pobyt. Ako každoročne aj v roku 2018 sa centrum Europe Direct zúčastnilo so svojimi informačnými materiálmi a drobnými aktivitami a súťažami aj na Dni otvorených dverí na Úrade TSK a v rámci informačného stanu Zastúpenia Európskej komisie na festivale Pohoda 2018.

Okrem organizácie podujatí a súťaží Europe Direct napĺňa svoje poslanie zvyšovať informovanosť občanov o záležitostiach týkajúcich sa EÚ aj pomocou svojej webovej stránky ([www.europedirecttrencin.sk](http://www.europedirecttrencin.sk)) a najmä sociálnych médií (Facebook a Instagram účty Europe Direct Trenčín). Zamestnanec zodpovedný za riadenie centra Europe Direct sa pravidelne zúčastňuje koordinačných stretnutí organizovaných Zastúpením Európskej komisie na Slovensku v súlade s Ročným komunikačným plánom. Projektový manažér Europe Direct Trenčín sa takisto každoročne zúčastňuje koordinačných stretnutí organizovaných Zastúpením Európskej komisie na Slovensku a takisto celoeurópskeho stretnutia Europe Direct centier. Okrem toho sa Europe Direct Trenčín zúčastnilo v októbri aj na tréningovom seminári pre Európske informačné centrá v Bruseli.

V zmysle Osobitnej dohody o grante na činnosť č. 04/2018 bol schválený grant na činnosť vo výške 24 000,- eur a spolufinancovanie TSK vo výške 8 000,- eur. Podľa Rámcovej dohody RDP/ED 2018-2020/SK/Č.04 uzatvorenej medzi Trenčianskym samosprávnym krajom a Európskou komisiou sa žiadosť o grant v tejto výške bude predkladať aj na rok 2019 a 2020.

Prehľad čerpania rozpočtu za rok 2018

v eur

Rozpočet na rok 2018	Čerpanie rozpočtu	Navýšenie rozpočtu o zostatok z roku 2017	Čerpanie z navýšenej sumy
32 000,00	24 183,68	7 668,00	4 422,80

V rozpočte TSK boli pre rok 2018 schválené na činnosť Europe Direct Centra finančné prostriedky vo výške 32 000,00 eur. Vzhľadom na presun nedočerpaných finančných prostriedkov poskytnutých Európskou komisiou z roku 2017 vo výške 7 668,00 eur došlo v priebehu k úprave rozpočtu na celkovú sumu 39 668,00 eur. Z tohto objemu finančných prostriedkov boli k 31.12.2018 čerpané výdavky na 72,11%, čo predstavuje vo finančnom vyjadrení sumu 28 606,48 eur - výdavky čerpané v súvislosti so zabezpečením aktivít centra na mzdy, platy a ostatné osobné vyrovnania a poisťné a príspevky do poisťovní, prídely do sociálneho fondu ako aj cestovné tuzemské a zahraničné náhrady 1 zamestnanca zabezpečujúceho činnosť centra, na zabezpečenie súťaží a cien do súťaží organizovaných centrom, ako aj propagačné

predmety a výpočtovú techniku. Výdavky projektu sú financované formou predfinancovania, resp. refundácie do výšky 75% oprávnených výdavkov.

Za vyčerpaný objem finančných prostriedkov boli počas roka splnené aj všetky merateľné ukazovatele pre rok 2018.

Merateľný ukazovateľ	Plán	Skutočnosť	Plnenie
Počet zorganizovaných podujatí	10	10	Splnené
Počet zorganizovaných súťaží	5	5	Splnené
Počet zúčastnených súťažiacich na súťažiach	100	649	Splnené

Na nasledujúce dva roky 2019 a 2020 bude mať centrum k dispozícii opäť rovnakú výšku grantu z Európskej komisie a tak bude počas týchto rokov pokračovať v organizovaní podobných podujatí a súťaží a v informovaní o témach súvisiacich s Európskou úniou naprieč celým krajom aj prostredníctvom webovej stránky, ale najmä sociálnych médií a priamym kontaktom s občanmi, či už v priestoroch centra alebo na rôznych podujatiach s cieľom opäť splniť aj všetky merateľné ukazovatele.

#### 4.6.2 Sprostredkovateľský orgán pod riadiacim orgánom

Aj v roku 2018 odbor SO pre IROP vykonával časti úloh Ministerstva pôdohospodárstva a rozvoja vidieka Slovenskej republiky funkciu ako riadiaceho orgánu (ďalej len RO) pre Integrovaný regionálny operačný program (ďalej len IROP), ktoré sú definované v článku 3 Zmluvy o vykonávaní časti úloh riadiaceho orgánu sprostredkovateľským orgánom s účinnosťou od 10.02.2016 (ďalej len Zmluva). Zmluvou je zabezpečené i finančné krytie výkonu časti úloh SO pre IROP z alokácie prostriedkov technickej pomoci.

V rámci implementácie projektov SO pre IROP vykonával prijímanie a posudzovanie projektových zámerov, administratívne overovanie, vydávanie hodnotiacich správ, schvaľovanie projektových zámerov, prijímanie, posudzovanie a administratívne overovanie žiadostí o NFP, administráciu zmenových konaní schválených projektov, monitorovanie projektov, kontroly monitorovacích správ, kontroly na mieste, prípravu a tvorbu zmlúv, administratívne kontroly VO všetkých projektov a finančné kontroly projektov. Najväčší podiel prijatých projektových zámerov (ďalej len PZ) a žiadostí o NFP (ďalej len ŽoNFP) v rámci PO 2014-2020 bol v roku 2017 – 115 PZ a 123 ŽoNFP, v roku 2018 bolo prijatých 14 PZ a 6 ŽoNFP, v nasledujúcom roku je predpoklad prijatia ďalších PZ a ŽoNFP.

SO pre IROP poskytoval pre žiadateľov odborné konzultácie, poradenstvo formou školení, seminárov alebo osobných stretnutí na úrade TSK pri výzvach na predkladanie žiadostí o NFP a to v rámci Prioritných osí (ďalej len PO) a ich špecifických cieľov:

PO 1-Bezpečná a ekologická doprava v regiónoch, ŠC 1.1; ŠC 1.2.1; ŠC 1.2.2

PO 2-Ľahší prístup k efektívnym a kvalitnejším verej. službám, ŠC 2.1.1; ŠC 2.2.1; ŠC 2.2.2; ŠC 2.2.3

PO 4-Zlepšenie kvality života v regiónoch s dôrazom na životné prostredie, ŠC 4.2.1; ŠC 4.3.1

V novom Programovom období 2014–2020 (ďalej len PO 2014-2020) odbor SO pre IROP zabezpečoval aj tvorbu, prípravu a aktualizáciu, pripomienkovanie nových interných manuálov, usmernení, opisov systému riadenia a kontroly pre IROP a tiež sa podieľal aj na príprave, tvorbe a aktualizácii zmlúv, dodatkov a výziev na predkladanie projektových zámerov a žiadostí o poskytnutí NFP vo všetkých prioritných osiach.

Aj naďalej SO pre IROP pokračoval vo vykonávaní implementačných kompetencií decentralizovaných opatrení ROP v rámci Programového obdobia 2007–2013: 4.1a Regenerácia sídiel – samostatne dopytovo orientované projekty, 4.1 a Regenerácia sídiel ROP – samostatne dopytovo orientované projekty – obnova obcí postihnutých povodňami, ROP – 4.1d Regenerácia sídiel – neinvestičné projekty – rozvojové dokumenty regiónov, a 5.1 Regionálne komunikácie zabezpečujúce dopravnú obsluhu regiónov, a to vykonávaním následných kontrol na mieste v súvislosti s udržateľnosťou projektov.

Od 1.1.2018 bol fyzický stav zamestnancov odboru SO pre IROP v počte 9 osôb.

V priebehu roka 2018 v rámci PO: 6 Technická pomoc, bola podpísaná v poradí druhá Zmluva o poskytnutí NFP (kód projektu v ITMS2014+: 302061R507) na refundovanie výdavkov miezd zamestnancov SO pre IROP, zabezpečenie administratívnych kapacít a materiálovo-technické zabezpečenie odboru SO pre IROP.

Na príjmový účet TSK za rok 2018 boli prijaté finančné prostriedky (EU a ŠR 95%) z podanej záverečnej žiadosti o platbu v rámci PO 2014-2020, PO: 6 Technická pomoc, kód projektu v ITMS2014+: 302061D770, názov projektu: Implementácia decentralizovaných úloh v rámci IROP v Trenčianskom samosprávnom kraji na obdobie od 01/2016 do 12/2017“, v celkovej výške 123 069,83 eur (celkové oprávnené výdavky vo výške 129 547,19 eur).

Boli prijaté aj finančné prostriedky (EU a ŠR 95%) v rámci prvej žiadosti o platbu, nového projektu, kód projektu v ITMS2014+: 302061R507, názov projektu: Implementácia decentralizovaných úloh v rámci IROP v Trenčianskom



samosprávnom kraji na obdobie od 01/2016 do 07/2019“, v ktorom sú zahrnuté aj výdavky na materiálno-technické a prevádzkové zabezpečenie; a to v celkovej výške 149 828,33 eur (celkové oprávnené výdavky vo výške 157 714,03 eur).

## 4.7 Medzinárodná spolupráca a propagácia

### 4.7.1 Propagácia TSK

#### SPÔSOBY A FORMY KOMUNIKÁCIE

Trenčiansky samosprávny kraj realizoval v roku 2018 vonkajšiu mediálnu komunikáciu smerom k obyvateľom v súlade so zákonom 302/2001 Z. z. o samospráve vyšších celkov v znení neskorších predpisov, ktorým zabezpečuje potreby občanov. K nim patrí aj zákonom dané právo na otvorenú a objektívnu verejnú informovanosť, ktoré majú samosprávne kraje naplňať v súlade so zákonom 211/2000 Z. z. o slobodnom prístupe k informáciám v znení neskorších predpisov (zákon o slobode informácií) a zákon 167/2008 Z. z. o periodickej tlači a agentúrnom spravodajstve v znení neskorších predpisov (tlačový zákon).

V súlade s týmito právnymi normami využíval v roku 2018 Trenčiansky samosprávny kraj najvhodnejšie formy a spôsoby tvorby a šírenia informácií smerom k širokej verejnosti. S cieľom **zabezpečiť pravidelnú informovanosť obyvateľov** kraja o aktuálnom dianí a významných udalostiach a rozhodnutiach v kraji Trenčianska župa využíva niekoľko komunikačných kanálov a ich vzájomné kombinácie.

#### WEBOVÉ SÍDLO TRENČIANSKEHO SAMOSPRÁVNEHO KRAJA

Webové sídlo Trenčianskeho samosprávneho kraja je pravidelne hodnotené ako jedno z najlepších webových sídiel spomedzi ostatných samosprávnych krajov na území Slovenskej republiky. Disponuje prehľadným, orientačne nenáročným a hlavne responzívnym dizajnom pre všetky elektronické zariadenia. Webové sídlo župy sa vyznačuje čistými líniami, reflektujúcimi aktuálne trendy, zjednodušenou farebnosťou a prehľadnými ikonami. Tzv. megamenu, prístupné z každej stránky, návštevníkov privádza priamo k podstránkam o kompetenciách kraja.

The screenshot shows the homepage of the Trenčiansky samosprávny kraj website. At the top, there is a search bar and navigation links for 'Hlavná stránka', 'English', 'Mapa stránok', and 'Kontakt'. Below the search bar is a horizontal menu with icons for various services: Zdravotníctvo, Sociálna pomoc, Školstvo a šport, Doprava, Kultúra, Cestovný ruch, Financie, Regionálny rozvoj, Územné plánovanie, Podnikanie, Medzinárodné vzťahy, and Civilná ochrana. The main content area includes a section for 'Aktuálne správy' with a photo of a sports team and a headline 'Záujem o štúdium na Strednej športovej škole v Trenčíne prejavilo 130 žiakov, z toho 32 hokejistov'. There is also a section for 'TV relácie a reportáže' with three video thumbnails. On the right side, there is a vertical banner for 'ZELENÁ ŽUPA' with various environmental and social initiatives like 'ENVIRO Výchova', 'Podpora ELEKTROMOBILITY', 'Cyklotrasy CYKLOCHODNÍKY', 'Setrenie ENERGIU', and 'ELEKTRONICKÁ župa'. At the bottom, there are sections for 'Výberové konania' and 'Elektronické aukcie'.

Vyhľadávač na webovom sídle indexuje priamo adresy stránok, ktorých je už viac ako 450 tisíc, čo zaručuje presné výsledky pri hľadaní. Stránky sú bohatšie aj o metadáta na sociálne siete; okrem Youtube, Facebooku, Google+ a Twitteru sa rozšírili aj o odkaz na sociálnu sieť Instagram. Webové sídlo Trenčianskeho samosprávneho kraja je súčasťou rozsiahlejšieho projektu, do ktorého spadá 66 webových sídiel organizácií v zriaďovateľskej pôsobnosti TSK. Za rok 2016 si portál [www.tsk.sk](http://www.tsk.sk) odniesol bronz zo súťaže **Zlatý erb**, a to v kategórii „**Najlepšia stránka samosprávneho kraja**“. Rovnako pozitívne bol hodnotený aj v roku 2017, kedy sa umiestnil na druhej priečke spomedzi všetkých samosprávnych krajov. V roku 2018 webová stránka TSK súťaž Zlatý erb vyhrala, pričom aj získala cenu **GRAND PRIX** za najvyššie hodnotenia od všetkých porotcov či dlhodobé umiestňovanie sa na popredných priečkach v súťaži. Medzi hodnotenými kritériami, ktoré rozhodovali o víťazovi bolo ovládanie webu, **navigácia**,

**prehľadnosť a grafické spracovanie** stránky, dodržiavanie štandardov funkčnosti webových stránok, ale i pre občana dôležité či odporúčané informácie a služby.



O užívateľskej obľúbenosti webového sídla TSK svedčia aj štatistiky návštevnosti, ktorá **každoročne stúpa**. V priebehu roku 2018 ho navštívilo viac ako **525 tis. používateľov**. Počet jedinečných návštev stránok sa zvýšil z 1,7 mil. **na 2,1 mil.** Návštevnosť stránky z mobilných zariadení tvorí viac ako 53%-ný podiel, čo potvrdzuje opodstatnenie responzívneho dizajnu webového sídla [www.tsk.sk](http://www.tsk.sk) (prispôbenie webového sídla zariadeniu, na ktorom si obsah prezeráte – PC, mobil, tablet).

Web TSK patrí medzi **najdôležitejšie prostriedky komunikácie s obyvateľmi kraja**. Je pomyslenou vstupnou bránou k dôležitým informáciám či aktuálnym správam z diania v Trenčianskom kraji. Verejnosť si po vstupe na webovú stránku [www.tsk.sk](http://www.tsk.sk) vie rýchlo a intuitívne vyhľadať napríklad kompetencie kraja, výberové konania, ponuky práce či transparentne zverejnené zmluvy, objednávky, oznámenia a dokumenty. Rovnako ako po minulé roky využívali ľudia na webe najviac funkciu vyhľadávania. Vďaka nej po zadaní kľúčového slova, prípadne skupiny slov, dokáže návštevník jednoducho a expresne nájsť to, čo práve hľadá. Popredné miesta v návštevnosti si stabilne drží sekcia zdravotníctva, kde ľudia najčastejšie klikajú na rozpisy ambulantnej pohotovosti či lekárskej služby prvej pomoci. Nasleduje elektronická úradná tabuľa, ktorá si vyslúžila pochvalu v hodnotení transparentností žúp, či sekcia výberové konania a informácie o kraji.

Web krajskej samosprávy ponúka návštevníkom tiež možnosť odoberať aj **tzv. newsletter**. Užívateľ po zadaní svojej emailovej adresy v spodnej časti domovskej stránky TSK získa pravidelne aktuálne informácie z diania v Trenčianskom kraji, a to priamo do svojej elektronickej pošty. V súčasnosti odoberá newsletter viac ako **2 200 odberateľov**.

Neoddeliteľnou súčasťou hlavnej stránky webového sídla TSK sú na dennej báze aktualizované informácie zo života v kraji, diania v jednotlivých regiónoch, rozhodnutiach krajského zastupiteľstva či organizácií v pôsobnosti TSK. Jednotlivé tlačové správy a aktuality z podujatí zo všetkých 9 okresov kraja sú doplnené aj o citácie zástupcov TSK, zúčastnených hostí či zainteresovaných osobností, výsledkové listiny, fotogalériu i reportáž odvysielanú v regionálnom médiu. Články uverejnené na webovom sídle kraja tak prostredníctvom textového i obrazového materiálu poskytujú komplexný a ucelený pohľad na aktuálne dianie v kraji.

## **KOMUNIKÁCIA PROSTREDNÍCTVOM SOCIÁLNYCH SIETÍ**

Sociálne siete ako informačné kanály začala Trenčianska župa využívať v druhej polovici roku 2014. Prvá vznikla fanpage na sociálnej sieti **Facebook**, ďalej kanál na **YouTube**, neskôr sa pričlenili **Google+** a **Twitter**. Ku koncu roka 2016 vznikol profil Trenčianskej župy aj na sociálnej sieti **Instagram**.

Ako najobľúbenejšia sa z hľadiska užívateľskej aktivity v roku 2018 opäť ukázala sociálna sieť Facebook. Aktivity župy týmto spôsobom ku koncu roka 2018 sledovalo približne 4 800 fanúšikov, čo predstavuje medziročný nárast o takmer 700 fanúšikov a sledovateľov bez využitia platenej propagácie príspevkov či samotnej fanpage. Facebooková fanpage Trenčianskeho samosprávneho kraja ostáva **štvrtou najsledovanejšou spomedzi samosprávnych krajov**. K jej devíze patria najmä užívateľsky atraktívne súťaže, do ktorých sa fanúšikovia môžu aktívne zapájať a dozvedieť sa viac aj o kompetenciách župy, a aktuálny obsah fotografiou či videom reflektujúci udalosti v regióne.



V priebehu roku 2018 Trenčiansky samosprávny kraj na svojom profile vyhlásil niekoľko súťaží, najväčší úspech však zožala súťaž o vstupenky na podujatie Preteky automobilov do vrchu Autopola Jankov Vršok, ktoré finančne podporuje aj TSK. Príspevok mal dosah takmer 13,5 tisíc používateľov. Do súťaže na facebookovej fanpage sa zapojilo, či už komentárom, páčikom alebo zdieľaním príspevku, takmer 300 užívateľov.



Facebook sa ukázal ako moderný a spoľahlivý komunikačný kanál najmä s mladými ľuďmi a študentmi, ale zasahuje aj významnú skupinu ľudí nad 30 rokov. V nastavenom trende atraktívneho informovania verejnosti na dennej báze plánuje Trenčianska župa pokračovať aj naďalej. Bude tak robiť nielen s cieľom efektívne a rýchlo informovať, ale tiež dostať krajské kompetencie viac do povedomia širokej verejnosti.

## ELEKTRONICKÉ MÉDIÁ

V roku 2018 Trenčiansky samosprávny kraj spolupracoval aj s on-line magazínom **Hiking.sk**, zameraným na informácie pre turistických nadšencov. V mesiacoch máj až júl na tomto portáli Trenčianska župa informovala formou inzertného obsahu o možnostiach atraktívnej turistiky a cyklistiky v rámci jednotlivých regiónov Trenčianskeho kraja.

## PRINTOVÉ (TLAČENÉ) MÉDIÁ

### Vlastné printové médium

V súčasnosti Trenčiansky samosprávny kraj nevydáva svoje vlastné tlačové periodikum. Od mája 2016 však obyvateľov kraja informuje prostredníctvom dvojmesačníka **Trenčín región** orientovaného na cestovný ruch, ktorý vydáva rovnomená krajská organizácia cestovného ruchu. Dvadsaťstranové farebné periodikum vychádza bezplatne s celoplošnou pôsobnosťou v náklade 111 300 kusov, pričom prezentuje históriu i súčasnosť, ľudové tradície, zvyky, významné osobnosti i nevšedných ľudí z Trenčianskeho kraja. Jeho súčasťou sú tiež pozvánky na spoločenské, kultúrne podujatia, užitočné informácie o živote v kraji, objavovanie zabudnutých miest regiónu, známych i menej známych kultúrnych pamiatok vrátane tipov na lákavé výlety. Do obsahu novín, ktorých elektronická verzia je verejne dostupná na webovom sídle KOČR [www.trencinregion.sk](http://www.trencinregion.sk) a webovej stránke TSK [www.tsk.sk](http://www.tsk.sk), môžu svojimi nápadmi prispievať aj obyvatelia kraja.

### Inzercia v printových médiách

V pravidelnej periodicite, raz mesačne, vychádza na základe zmluvného vzťahu Trenčianskeho samosprávneho kraja a spoločnosťou Petit Press, a. s., v sieti regionálnych týždenníkov MY v celom Trenčianskom kraji v plnofarebnom

grafickom prevedení 1 inzertná strana formátu A3. **MY Noviny Stredného Povazia, MY Trenčianske noviny a My Noviny Horného Ponitria** sú v Trenčianskom kraji bezkonkurenčnými médiami, ktoré prinášajú aktuálne spravodajstvo z najbližšieho diania. Ako jediné regionálne tituly s takmer 60-ročnou tradíciou majú spravodajské weby, ktoré čitateľom prinášajú okamžité správy z udalostí v regióne. Svojim klientom zabezpečujú v rámci titulov exkluzivitu v podobe umiestnenia a informovanosti o aktivitách, prostredníctvom printových médií i spravodajských web stránok.

Obyvateľov kopaničiarskeho regiónu kraj prostredníctvom printových médií informuje rovnako v mesačnej periodicite (2 inzertné novinové strany) v plnofarebnom prevedení v týždenníku **Kopaničiar Express**, ktorý vydáva spoločnosť KOEX-PRESS, s. r. o.. Týždenník je osobitne pre okres Myjava jedinečný a výnimočný, nakoľko iná spoločnosť regionálny titul takéhoto charakteru nevydáva.

Informovanosť obyvateľov mesta Púchov a púchovského regiónu zabezpečuje spoločnosť Púchovská kultúra, s. r. o., ktorá v náklade 8 000 kusov vydáva plnofarebný týždenník **Púchovské noviny**. Distribuovaný je do všetkých schránok občanov mesta Púchov, jeho mestských častí a voľne k dispozícii na odber je aj na ďalších distribučných miestach. Na základe zmluvného vzťahu so spoločnosťou Púchovská kultúra, s. r. o., Trenčiansky samosprávny kraj s periodicitou raz mesačne v týždenníku inzeruje plnofarebnú novinovú stranu.

V regióne Bánovecko Trenčiansky samosprávny kraj informuje obyvateľov o dianí na území kraja mesačnou inzerciou v rozsahu 1,5 plnofarebnéj novinovej strany, a to v novinách **TAJMS**, ktoré vydáva spoločnosť TEOTIHUACAN, s. r. o., v súčasnosti spoločnosť DoubleOne, s. r. o.. Noviny sú súčasťou mediálneho projektu „Komunikujúci bánovský región“ a ich cieľom je zabezpečiť pravidelnú komunikáciu s občanmi, t. j. poskytovať dostupné informácie formou aktuálneho spravodajstva zo všetkých oblastí – kulturného, spoločenského, športového a cirkevného života.

### Spravodajstvo Trenčianskeho samosprávneho kraja

#### Ocenenie za zodpovedajúci prístup voči obyvateľom kraja i životnému prostrediu

Trenčiansky samosprávny kraj má najlepší webový štílo

#### Úspechy odborného vzdelávania v kraji aj na Slovensku prezentovali v kraji

#### Opäť môžete zažiť atmosféru vianočného trhčianskeho

#### O zimnú údržbu sa na krajských cestách stará 153 mechanizmov



### Trenčiansky samosprávny kraj informuje

#### Vianočné srdce zelenej župy

#### 3.-7.12.2018 Všetchni dňami TRNČI s celou rodinou od 9:00 do 18:00

#### TRADIČNÉ VIANOČNÉ REMESLEŇNÉ TRHY ZARIADENÍ SOCIÁLNYCH SLUŽIEB

#### Začíname v pondelok 3. decembra zdobením vianočného stromčeka

#### Trenčianska župa opäť po rokoch pripravuje zimný vianočný trhčiansky

#### Počas jesennej vlny krvi prišlo pomôcť zachrániť 150 rodín

#### Trenčiansku župu opäť oceňili za zodpovedný prístup voči obyvateľom kraja

#### Opäť sa pripravuje zimný vianočný trhčiansky

#### Dvojstrana pripravuje medzinárodné vianočné trhyčianske samosprávneho kraja



Inzertný obsah v printových médiách, zameraný prioritne na samosprávne témy, aktuálne dianie v kraji či kľúčové rozhodnutia župy, pripravuje Oddelenie komunikácie a medzinárodných vzťahov Úradu Trenčianskeho samosprávneho kraja.

O možnostiach zašportovať si na dvoch koloch v Trenčianskom samosprávnom kraji sa verejnosť dočíta aj v časopise **BIKER**, s ktorým kraj spolupracuje na základe zmluvy o propagácii so spoločnosťou SPORTMEDIA, s. r. o.. V treťom vydaní mesačníka BIKER v roku 2018 bol uverejnený 2-stranový PR článok o jednom z najúspešnejších cykloturistických projektov v Trenčianskom kraji Vrhárskej korune Trenčianska. Na rok 2018 bolo v rámci mediálnej komunikácie (zmluvne) naplánovaných 380 publikovaných printových príspevkov ako inzertného obsahu. Tento počet sa podarilo naplniť.

## ROZHLASOVÉ VYSIELANIE

Trenčiansky samosprávny kraj okrem printových a televíznych komunikačných kanálov využíva na šírenie informácií medzi obyvateľov kraja aj lokálne rozhlasové vysielanie regionálneho **Rádia Bojnice** s pokrytím miest Bojnice,



Prievidza, Nováky, Partizánske, Topoľčany, Bánovce nad Bebravou, Handlová, Martin, Turčianske Teplice, Trenčín a okolie a regionálneho **rádia MUZIKA**. Poslucháčka základňa rádia MUZIKA je vo veku od 18 až 64+ rokov. Vysielanie rádia MUZIKA je zamerané len na Trenčiansky región, doplnené o zaujímavosti z miest a obcí.

Prostredníctvom pravidelnej rozhlasovej relácie „Trenčianska župa“ v oboch rádiách minimálne raz za týždeň kraj pravidelne informuje občanov v živom vysielaní, resp. v pravidelných informačných blokoch o aktivitách, činnosti a rozhodnutiach regionálnej samosprávy a organizáciách založených alebo zriadených samosprávnym krajom v závislosti od aktuálnosti a závažnosti témy. Za obsah pravidelného bloku informácií vysielaných v rádiu zodpovedá Oddelenie komunikácie a medzinárodných vzťahov Úradu Trenčianskeho samosprávneho kraja.

## TELEVÍZNE VYSIELANIE

Aktuálne informácie o dianí v jednotlivých regiónoch kraja Trenčianska župa obyvateľom prináša aj **prostredníctvom deviatich regionálnych televízií** s významnou územnou pôsobnosťou. V regióne hornej Nitry (okresy Prievidza, Partizánske, Bánovce nad Bebravou) môžu obyvatelia sledovať televízie **RTV Prievidza** (prevádzkovateľ Regionálna televízia Prievidza, s. r. o.), **TV Central** (prevádzkovateľ CE MEDIA s.r.o.) a **Mestskú televíziu Partizánske** (Vydavateľstvo TEMPO s. r. o.), v ktorých sú súčasťou vysielania aj informácie z diania v Trenčianskom samosprávnom kraji. V okrese Nové Mesto nad Váhom Trenčiansky samosprávny kraj spolupracuje s **Televíziou POHODA** (prevádzkovateľ NTVS, s. r. o.), v susediacom okrese Myjava s **Televíziou Myjava, Televíziou Brezová pod Bradlom a Televíziou Stará Turá** (prevádzkovateľ uvedených televízií je Videoštúdio RIS, spol. s. r. o.). V polovici roku 2017 sa k zmluvným televíziám v tomto regióne pridala aj **Západoslovenská televízia**. Príspevky Trenčianskeho samosprávneho kraja, zverejnené vo vysielaní Západoslovenskej televízie, zhotovuje Peter Horňák (prevádzkovateľ PH studio). Západoslovenská televízia patrí medzi najväčšie regionálne televízie na Slovensku, obyvateľov juhozápadnej časti Trenčianskeho kraja informuje o komunálnej politike, regionálnych témach či kultúre.

Obyvatelia severnejšej časti kraja informácie zo župnej samosprávy sledujú vo vysielaní regionálnej TV Považie na základe zmluvného vzťahu so spoločnosťou MEDIA TV, spol. s. r. o., ktorá televíziu prevádzkuje. Tá okrem považskobystrického regiónu od roku 2016 pokrýva aj územie okresov Trenčín, Ilava a Púchov. Trenčiansky samosprávny v roku 2018 pokračoval aj v spolupráci s agentúrou Peter Peťovský - PEKY PRODUCTION AGENTÚRA, ktorá sa podieľa na projekte internetovej televízie **Trenčiansky terajšok** s pôsobnosťou pre región Trenčína a jeho okolia. V roku 2018 začala Trenčianska župa spolupracovať so spravodajským a informačným internetovým portálom IMPULZ.press (prevádzkovateľ Považie Company s. r. o.), ktorého redaktori sa venujú diani najmä v okresoch Trenčín a Ilava.

## Reportáže TSK

Reportáže regionálnych televízií z diania v Trenčianskom samosprávnom kraji.



Rekonštrukcie na Trenčianskom hrade pokračujú



Prievidza má zmodernizované letisko



Budú verejnú diskusiu



Dvere do sveta otvorené



Tradičia koncertov k MDŽ



Podpora tradičnej kultúry



Pietna spomienka v obci Cetuna



12 rokov od výbuchu



Podpis zmluvy s Bankou



Fiktívne zmluvy



V novákoch si uctili obeť výbuchu



SZZP ukončil fašiangovú sezónu

Príspevky v regionálnych televíziách mapujú dianie a aktivity Trenčianskeho samosprávneho kraja a organizácií v jeho zriaďovateľskej pôsobnosti, ako sú osvetové strediská, galérie, hvezdárne, knižnice, múzeá, stredné školy, jazykové školy, školské zariadenia, zariadenia sociálnych služieb, zdravotnícke zariadenia a pod. Sú vysielané v premiére a následne v reprízach aj v dňoch pracovného voľna a pracovného pokoja. Odvysielané príspevky Trenčiansky samosprávny kraj zverejňuje aj na svojom webovom sídle, kde sú priradené k tlačovým správam a fotogalériám z predmetných podujatí a akcií.

## ON-LINE VYSIELANIE

V rámci zvyšovania transparentnosti a otvorenej komunikácie s obyvateľmi už od začiatku roku 2016 Trenčiansky samosprávny kraj sprístupnil **rokovanie Zastupiteľstva TSK formou živého vysielania**. Rok 2018 na župe pokračoval v nastolenom trende otvorenejšej, prehľadnejšej a transparentnejšej samosprávy, ktorá poskytuje spoľahlivé a včasné informácie o činnostiach úradu i poslancov krajského Zastupiteľstva. Priamy prenos z rokovania Zastupiteľstva TSK sa aj v roku 2018 realizoval prostredníctvom webového portálu [www.zastupitelstvo.sk](http://www.zastupitelstvo.sk). Vysielanie funguje na operačných systémoch Android, iOS aj WinPhone. K živému prenosu zasadnutí sa verejnosť môže dostať priamo z hlavnej stránky po kliknutí na fotografiu s označením Živé vysielanie. Záznamy z rokovaní krajského zastupiteľstva sú umiestnené na webovom sídle Trenčianskeho samosprávneho kraja v sekcii Úradná tabuľa – Zasadnutia (v jednotlivých zasadnutiach).

Na rok 2018 bolo prostredníctvom siedmich regionálnych televízií, dvoch internetových televízií a dvoch rádii naplánované odvysielanie príspevkov v rozsahu 6520 minút. Plán sa v roku 2018 podarilo splniť, nakoľko časy odvysielaných príspevkov sú zakotvené v zmluvách s týmito médiami. Televízie viackrát odvysielali dobrovoľne príspevky aj nad rámec zmluvnej dohody.

## MEDIÁLNE VÝSTUPY

Mediálne výstupy prostredníctvom uvedených komunikačných kanálov zabezpečuje Oddelenie komunikácie a medzinárodných vzťahov Úradu Trenčianskeho samosprávneho kraja. V roku 2018 odoslalo do lokálnych i celoslovenských médií a tlačových agentúr **450 tlačových správ**, informujúcich o podujatiach a udalostiach na území kraja, besedách, tlačových konferenciách, aktuálnych otázkach spoločenského diania či rozhodnutiach krajských poslancov. Na webovom sídle kraja bolo zverejnených približne **111 aktualít zo života organizácií**, ktoré Trenčiansky samosprávny kraj zriaďuje a tiež jeho spriatených organizácií (najčastejšie išlo o krátke novinky zo života v zariadeniach sociálnych služieb, o úspechoch stredoškolákov, o stretnutiach Jednoty dôchodcov Slovenska a pod.). Dovedna tak bolo za rok 2018 na webovom sídle Trenčianskej župy uverejnených **661 článkov (tlačové správy, aktuality, pozvánky, výzvy)**, čo v priemere predstavuje takmer **dve aktualizácie webového sídla kraja denne v podobe článku**, spracovaného Oddelením komunikácie a medzinárodných vzťahov Úradu TSK. Celkovo bolo mediálne pokrytých (tlačovou správou, fotografickým a televíznym výstupom) približne **300 podujatí**, ktoré organizovali mestá, obce a organizácie na území všetkých deviatich okresov kraja. Zamestnanci Oddelenia komunikácie a medzinárodných vzťahov Úradu Trenčianskeho samosprávneho kraja za rok 2018 zodpovedali spolu na **355 novinárskych otázok**, týkajúcich sa krajských kompetencií, čo v priemere predstavuje 1 otázku na pracovný deň. Kraj pritom reaguje na každú jednu prijatú otázku jej zodpovedaním alebo postúpením kompetentnému orgánu, inštitúcii.

## MEDIÁLNE KAMPANE

### Zelená župa - Deň otvorených dverí

Projekt Zelená župa vstúpil v roku 2018 do svojho štvrtého ročníka. Tento environmentálny projekt bol opäť jednou z nosných tém, o ktorých Trenčiansky samosprávny kraj pravidelne informuje. Problematike ekológie a životného prostredia v Trenčianskom kraji sa Oddelenie komunikácie a medzinárodných vzťahov venovalo aj v roku 2018 formou tlačových správ na týždennej báze. Župa sa za 4 roky vyprofilovala ako samospráva naklonená životnému prostrediu, ktorá znižuje svoju environmentálnu stopu a dopad na životné prostredie. Tomuto cieľu sa prispôsobujú aj viaceré aktivity Trenčianskeho samosprávneho kraja ako napr. grantový systém Zelené oči, investičné projekty zamerané na zníženie ekologickej náročnosti budov v správe župy, zvyšovanie environmentálneho povedomia obyvateľov kraja, podpora budovania a značenia cyklistických a turistických trás a podobne. K top témam v rámci roku 2018 patrilo otvorenie rýchlonabíjacej stanice v Prievidzi či otvoreniu historicky prvých dvoch úsekov Vážskej cyklomagistrály.

Rok 2018 bol **piatym v poradí**, kedy Trenčiansky samosprávny kraj otvoril svoje dvere i dvere inštitúcii, ktoré zriaďuje, verejnosti dokorán. Urobil tak v duchu transparentnosti župy a s cieľom priblíženia krajských kompetencií širokej

verejnosti. V roku 2018 sa Deň otvorených dverí niesol v **znamení cyklistiky**. V priestoroch Úradu Trenčianskeho samosprávneho kraja i pred ním sa na DOD TSK predstavilo celkom **47 vystavovateľov**. Z celkového počtu bolo najviac stredných škôl v zriaďovateľskej pôsobnosti župy, a to až 18. Remeselný trh pred budovou župného úradu zaplnili šikovné ruky klientov 11 zariadení sociálnych služieb. Medzi vystavovateľmi nechýbali ani 3 župné nemocnice, 4 kultúrne inštitúcie, dobrovoľní hasiči, SAD Prievidza, Regionálny úrad verejného zdravotníctva, remeselníci či krajská organizácia cestovného ruchu Trenčín región, Informačno-poradenské centrum, Europe Direct a stánok personálneho oddelenia Úradu TSK.



Stánky vystavovateľov mohli návštevníci nájsť prakticky vo všetkých priestoroch župného úradu, a to v kongresovej a banketovej sále, dvoch zasadacích miestnostiach, na dvoch terasách, vo vstupnej hale, výstavných priestoroch, pred vstupom do budovy i na vnútornom a vonkajšom parkovisku.

V bohatom programe otvoreného dňa župnej samosprávy vystúpilo **21 účinkujúcich**, a to cyklotrialista Martin Behro, Superstarista Jakub Pružinský, hudobné zoskupenie Trombitáši Štefánikovci a Harmoniková akadémia. Počas diskusných blokov a odborných prednášok sa k slovu dostalo **18 prednášajúcich**. Na historicky prvom cyklistickom Dni otvorených dverí mohli návštevníci vidieť okrem množstva štandardných horských i cestných bicyklov aj **historický hasičský bicykel**, **tricykel** z dielne Strednej odbornej školy Púchov či zbierku bicyklov z povojnového obdobia súkromného zberateľa z Partizánskeho. Bicykel zdobil aj chutnú **narodninovú tortu**, ktorú pripravila Stredná odborná škola obchodu a služieb Púchov.

Pod jednou strechou sa opäť stretli všetky generácie; škôlkari, žiaci ZŠ, stredoškólači, pracujúca verejnosť i seniori. Deň otvorených dverí TSK sa teší veľkej obľube verejnosti a každoročne ho navštívi takmer 2000 návštevníkov.

### **Európsky rok kultúrneho dedičstva**

Pri príležitosti Európskeho roka kultúrneho dedičstva sa Trenčiansky samosprávny kraj rozhodol vyhlásiť v roku 2018 tvorivú súťaž s názvom **Naše dedičstvo – naša múza**, ktorej cieľom bolo poukázať na rozmanitosť kultúry i pamiatok v regióne. Trenčianska župa sa môže pýšiť nielen jedenástimi hradmi a zámkami, ale aj množstvom významných rodákov, bohatým folklórom či ľudovými tradíciami. Ako napovedá aj samotný názov súťaže, historické dedičstvo kraja sa stalo múzou pre všetkých súťažiacich. Úlohou súťažiacich bolo zvečniť čokoľvek, čo súvisí s **kultúrnym dedičstvom Trenčianskeho regiónu**. Možnosti boli neobmedzené, pretože súťažnými príspevkami mohli byť kresby, maľby, koláže, básne, piesne, fotografie alebo keramika či počítačová grafika a iné. O víťazovi rozhodli ľudia na facebookovej fanpage Trenčianskeho samosprávneho kraja, kde boli všetky súťažné diela zverejnené, a to najväčším počtom klikov na LIKE (páči sa mi to).





Zapojiť sa do súťaže mohol jednotlivec aj skupina viacerých súťažiacich, ktorí sa podieľali na jednom spoločnom diele. Víťaz získal **fotoaparát, ktorý okamžite vyvolá fotografiu**. Zároveň dostal od Trenčianskeho samosprávneho kraja voľné vstupenky na Trenčiansky hrad, do Galérie Miloša Alexandra Bazovského v Trenčíne, Kúrie Ambrovec v Beckove a Hvezdárne v Partizánskom, všetky v zriaďovateľskej pôsobnosti TSK. Víťaz sa navyše mohol vďaka partnerom súťaže pozrieť aj na Bojnický zámok, Čachtický i Beckovský hrad. Tí, ktorí obsadili striebornú a bronzovú priečku získali voľné vstupenky do spomenutých inštitúcií, ktoré zriaďuje TSK, spoločne so zaujímavou knižkou a vecnými cenami od TSK.

Svoju výhru si žiaci a študenti prišli prevziať osobne počas piateho ročníka DOD TSK 2018, zároveň sa na začiatku vyhodnotenia súťaže krstilo aj **pexeso zostavené zo súťažných prác**, a to tematicky – ľudovými stužkami.

### Druhý ročník cykloautobusov

Vďaka **cykloautobusom Trenčianskej župy** mali milovníci cyklistiky, rekreační jazdci, turisti i široká verejnosť možnosť druhý rok po sebe spoznávať prírodné krásy Trenčianskeho kraja zo sedadla svojho bicykla. Druhý ročník jász autobusov so zapriahnutým vozíkom na prepravu až 24 bicyklov priniesol **novinky v podobe upravených autobusových liniek**. Populárna trasa z Trenčína do Dubodielu bola predĺžená a končila až v Bánovciach nad Bebravou. Premiéru si naopak vyskúšala úplne nová linka vedúca z Trenčína s cieľovou zástavkou v Nitrianskom Rudne. **Atraktivnosť jednotlivých trás** sa odzrkadlila aj na celkovej počte prepravených bicyklov. V letnej sezóne trvajúcej od 1. júla 2018 do 2. septembra 2018 **využilo služby cykloautobusov 251 osôb**, čo je **takmer 70% nárast cestujúcich** oproti roku 2017, v ktorom bola možnosť prepravy bicykla s pomocou špeciálneho vozíka v kraji novinkou. Aj v lete 2018 Trenčianska župa v spolupráci s krajskou organizáciou cestovného ruchu Trenčín región **odmenila každého, kto sa cykloautobusom odviezol** a fotografiu z tohto momentu poslal na facebookovú fanpage Trenčianskeho samosprávneho kraja.



## Participatívny-komunitný rozpočet 2018

Jednou z najväčších novínok Trenčianskeho samosprávneho kraja v roku 2017 bolo zavedenie Participatívneho-komunitného rozpočtu. Trenčiansky samosprávny kraj týmto krokom umožnil verejnosti rozhodnúť o tom, ako bude využitých 99 tisíc € zo župnej kasy. Trenčianska župa tak urobila ako prvá spomedzi samosprávnych krajov. V roku 2018 vstúpil **Participatívny-komunitný rozpočet (PKR) TSK** do svojho 2. ročníka. Verejnosť mala možnosť predkladať na Trenčiansky samosprávny kraj pre komunitu prospešné nápady, ktorých realizáciu by ocenila vo svojom okolí. V období od januára do marca 2018 na župný úrad prišlo celkom **80 projektov z celého kraja**. Všetky projekty následne prešli procesom verejného zvažovania, z ktorého vzišlo 74 skvelých nápadov. Nasledovalo hlasovanie verejnosti, ktorá rozhodla o tom, ktoré z nich sa zo župných financií zrealizujú. **Viac ako 15 000 hlasujúcich** rozhodlo, že v rámci 2. ročníka PKR TSK bolo podporených **41 projektov**.



Oproti prvému ročníku sa v roku 2018 podarilo zrealizovať projekty vo všetkých okresoch kraja. V rámci PKR bola vyčlenená zo župnej pokladnice suma v objeme 99 tisíc eur. Medzi úspešných žiadateľov sa z tejto sumy prerozdělilo viac ako **86 600 eur**. Predložené projekty zastrešovali oblasti ako kultúra, šport, životné prostredie, voľnočasové aktivity, oprava a komunikácie, sociálna pomoc a sociálne služby.

### Nová cyklistická tepna kraja dostala názov Vážska cyklomagistrála

Participáciu verejnosti sa Trenčiansky samosprávny kraj rozhodol umožniť obyvateľom kraja aj iným spôsobom, ako je rozhodovanie o využití časti župného rozpočtu. Už od roku 2014 Trenčiansky samosprávny kraj pracuje na príprave výstavby 100 km dlhej Vážskej cyklotrasy. V roku 2017 sa prvýkrát v histórii župy podarilo plány z papiera pretaviť do reality, keď sa v novembri 2017 začalo s výstavbou prvého úseku Vážskej cyklotrasy, a to medzi obcou Horná Streda a mestom Nové Mesto nad Váhom. Slávnostne otvoriť prvé dva úseky tejto cyklotrasy (Horná Streda – Nové Mesto nad Váhom, Púchov – kúpele Nimnica) sa kraju historicky podarilo v roku 2018.

Cyklotrase v tom čase chýbala jedna dôležitá a podstatná vec, a to oficiálny **názov**. Trenčiansky samosprávny kraj sa rozhodol do tohto procesu zapojiť širokú verejnosť, ktorá mohla svoje návrhy na pomenovanie novej cyklotrasy poslať **od novembra 2017 do mája 2018**. Po tomto termíne bolo na webovom sídle kraja spustené verejné hlasovanie, v rámci ktorého si spomedzi vybraných návrhov verejnosť zvolila svojho favorita. Na základe výsledkov hlasovania verejnosť rozhodla, že nová cyklistická tepna kraja ponesie názov Vážska cyklomagistrála. Tento návrh získal od hlasujúcich bežmála 350 hlasov.





Najväčším lákadlom účasti v súťaži Trenčianskeho samosprávneho kraja bola bezpochyby hlavná výhra – horský bicykel. Za svoj návrh si prvenstvo a úplne nový horský bicykel od TSK vybojoval Marek Braniš z Púchova. Odmenu za kreativitu si výherca prevzal priamo z rúk trenčianskeho župana Jaroslava Bašku, a to počas Dňa otvorených dverí TSK 2018.

### Kvapka krvi

Tradičia v spoločnom odbere krvi na Úrade Trenčianskeho samosprávneho kraja a troch nemocniciach, ktoré zriaďuje – v NsP Prievidza so sídlom v Bojniciach, v NsP Považská Bystrica a v NsP Myjava, pokračovala aj v roku 2018. Úrad už tradične zorganizoval **letný i jesenný odber krvi**, počas ktorých na Úrade TSK a v troch nemocniciach v zriaďovateľskej pôsobnosti TSK darovalo spoločne takmer 170 darcov 77,77 litrov krvi. Cieľom aktivity je motivovať nielen župných zamestnancov, ale aj širokú verejnosť prispieť svojím vlastným dobrým skutkom k záchrane životov iných ľudí. Od vzniku tejto peknej tradície sa zamestnancom TSK, ale aj zamestnancom organizácií v zriaďovateľskej pôsobnosti TSK a širokej verejnosti podarilo od roku 2014 darovať **viac ako 200 litrov krvi**.

### Adventný kalendár

Aj v roku 2018 Trenčianska župa nadviazala na tradíciu informačného adventného kalendára z roku 2015. Každý decembrový deň Trenčiansky samosprávny kraj zverejnil krátku správu o tom, aký bol rok 2018 v trenčianskom regióne. **Vianočná novinka sa pritom vždy vyznačovala číselným súvisom s konkrétnym dňom adventného obdobia.** Účelom adventného kalendára TSK bolo informovať širokú verejnosť a obyvateľov kraja o dianí, živote a úspechoch nášho regiónu a poďakovať všetkým, ktorí sa na ňom v roku 2018 aktívne podieľali.



### Vrchárska koruna Trenčianska

V roku 2018 sa Trenčiansky samosprávny kraj už **po tretíkrát stal partnerom** cykloturistického projektu Vrchárska koruna Trenčianska. Ten je v súlade so stratégiou projektu Zelená župa robiť kraj atraktívnejším a zaujímavejším pre tie skupiny obyvateľstva, ktoré holdujú pešej turistike alebo jazde na dvoch kolesách. Vrchárska koruna Trenčianska zároveň zvyšuje turistickú atraktivitu regiónu propagáciou jeho najzaujímavejších horských vrcholov, miest, rozhľadní a pamätníkov. Prvé dva úspešné ročníky projektu doposiaľ **absolvovalo takmer 300 cyklistov a turistov**, ktorí počas prechádzajúcich dvoch rokov poslali fotky z celkovo 36 predpísaných súťažných vrcholov.

Projekt všetkých priaznivcov cyklistiky, turistiky a behu v období od 10. apríla do novembra 2018 previedol dvadsiatimi turisticky atraktívnymi vrcholmi kraja. Tretí ročník ponúkol oproti minulému roku 17 nových vrcholov. Vrcholy boli vyberané dôkladne tak, aby boli zastúpené viaceré dych berúce miesta v celkom kraji a jeho blízkom okolí.

## Verejné uznania Trenčianskeho samosprávneho kraja

Verejné uznania TSK reprezentuje Cena predsedu TSK a Cena TSK. V máji 2018 v rámci slávnostnej časti Zastupiteľstva TSK bola udelená Cena TSK **Michalovi Dobiášovi** za mimoriadny prínos v oblasti reprezentácie regiónu Prievidza, **Rudolfovi Dobiášovi** za mimoriadny prínos v oblasti literárnej tvorby, **Márii Jane Jablonskej** za výnimočné a dlhodobé pôsobenie na pozícii predsedníčky Krajskej organizácie Únie žien Slovenska v Trenčíne a **kolektívu Hematologicko-transfúzneho oddelenia Nemocnice s poliklinikou v Považskej Bystrici** za výnimočné zásluhy v oblasti darcovstva krvi v považskobystrickom regióne.

Začiatkom roku 2019 sa rady ocenených verejným uznaním TSK rozšírili o ďalších laureátov. **Cenu TSK** si za rok 2018 za významné zásluhy o všestranný rozvoj vzťahov medzi Českou a Slovenskou republikou a dlhodobé šírenie dobrého mena SR v zahraničí prebral právnik **Alexander Károlyi**. Nositeľmi **Ceny predsedu TSK** za rok 2018 sa stali dvaja laureáti; **Ján Cipov** za dlhodobé pôsobenie vo funkcii poslanca Zastupiteľstva TSK, starostu obce Lehota pod Vtáčnikom a za celoživotné dielo rozvoja obce i Trenčianskeho samosprávneho kraja vo všetkých oblastiach spoločenského života a **Ján Zachara** za významné športové úspechy na olympijskej úrovni a reprezentáciu Slovenska i Trenčianskeho kraja pri príležitosti okrúhleho životného jubilea.



Cena predsedu Trenčianskeho samosprávneho kraja a Cena Trenčianskeho samosprávneho kraja sú najvyšším verejných uznaním TSK, ku ktorých udeľovaniu pristúpila Trenčianska župa prvýkrát v roku 2017 na základe Štatútu Trenčianskeho samosprávneho kraja, schváleného v roku 2016.

## Slávnostné otvorenie historicky prvých dvoch úsekov Vážskej cyklomagistrály

Samotnej výstavbe prvých úsekov cyklotrasy predchádzali roky príprav. Dnes sa však už cyklisti môžu previesť **po 13,4 km úseku medzi Hornou Stredou a Novým Mestom nad Váhom**, ktorý je prvou z ôsmich častí cyklotrasy. Po lete 2018 už môžu využívať aj ďalšiu časť cyklotrasy **medzi Púchovom a Nosickou priehradou**, ktorá dosahuje unikátnu šírku až 4,5 metra. Okrem obojsmernej cyklistickej premávky totiž disponuje aj samostatným pruhom pre peších. Na príprave výstavby ďalších úsekov kraj intenzívne pracuje.



### Národná kampaň Do práce na bicykli

Trenčiansky samosprávny kraj je už tradičným účastníkom národnej cyklistickej kampane a projektu s názvom Do práce na bicykli. Tú vyhlasuje národný cyklokoordinátor v spolupráci s Ministerstvom dopravy Slovenskej republiky. Zamestnanci Úradu Trenčianskeho samosprávneho kraja sa tak **už piatym rokom po sebe** podujali počas mesiaca máj nechať autá doma a do práce dochádzať na dvoch kolesách. Aj táto aktivita je v súlade s projektom Zelená župa, ale aj so samotnými cieľmi kampane, ku ktorým patrí zlepšenie stavu životného prostredia či podmienok pre zamestnancov, ktorí by do práce chceli na bicykli dochádzať nielen v máji, ale každodenne počas roka. V celkovo piatich tímoch do práce na bicykli dochádzala dvadsiatka župných zamestnancov. Do projektu sa v minulom roku zapojilo **rekordných 24 zamestnancov rozdelených do 6 tímov**, do práce našliapali **viac ako 5000 kilometrov**.

### PUBLIKÁCIE, PROPAGAČNÉ MATERIÁLY A REKLAMNÉ PREDMETY

Propagačné materiály predstavujú ďalšiu z možností ako kraj a jeho kompetencie možno priblížiť bližšie ku všetkým generáciám obyvateľov kraja. Ako **dôležité nosiče informácií** musia po stránke obsahovej i estetickej zahŕňať informácie o administratívnych, geografických, demografických a hospodárskych údajoch, o prírodnom a historickom potenciáli a celkovom imidži kraja. Estetická stránka spĺňa kritériá meniacich sa trendov v oblasti polygrafie, fotografie a pod., musia byť teda cyklicky aktualizované. Je potrebné distribuovať ich v závislosti od toho, aké segmenty verejnosti chce župa cielene osloviť. Príležitosti, ktoré sú vhodné na distribúciu a využitie propagačných materiálov a reklamných predmetov, sú predovšetkým výstavy, veľtrhy a ďalšie verejné podujatia s predpokladanou bohatou účasťou návštevníkov. Sprostredkovane sú materiály o Trenčianskom samosprávnom kraji poskytované oficiálnym návštevám a tiež všetkým organizáciám v zriaďovateľskej pôsobnosti župy.

### REKLAMNÉ PREDMETY

V roku 2018 sa celkovo obstaralo **31 rôznych druhov reklamných predmetov** s korporátnou identitou TSK a/alebo s logom Zelená župa. K nim patria napr. regionálna kuchárka (verzia v slovenskom i anglickom jazyku), drevená varecha s erbom TSK, tričká s motívom Trenčianskeho hradu, kartičky jász cykloautobusov, poznámkové bloky s erbom TSK, pero s erbom TSK, bulletin k Cene TSK, pohľadnice s motívom TSK, puzzle s motívom TN hradu, ceruzka s erbom TSK, USB v tvare erbu TSK, nálepky s logom cyklistu TSK, šnúrka na krk, kovový odznak, kľúčienka s mincou, pexeso, taštička na bicykel, papierové tašky, odznaky v tvare erbu TSK, diáre na rok 2019, stolový a nástenný kalendár TSK a cykloadresy.

### PUBLIKÁCIE

Trenčiansky samosprávny kraj sa po úspechu publikácie o dobrovoľných hasičských zboroch v Trenčianskom kraji rozhodol odкрыť ďalšie bohatstvo, ktorým disponuje. Priestor na knižnú prezentáciu tentokrát dostala kultúra a **kultúrne dedičstvo našich predkov**, ktoré po desaťročia vo svojej tvorbe uchovávajú **folklórne súbory, folklórne skupiny, dychové hudby, heligonkári či trombitáši**. V pripravovanej publikácii Trenčianskeho samosprávneho kraja dostane priestor na prezentáciu svojho folklórneho bohatstva každé umelecké zoskupenie, ktoré v stanovenom termíne poslalo podkladový materiál, s cieľom poukázať na pestrosť a regionálne špecifiká každej oblasti vo všetkých 9 okresov kraja. Samotná publikácia bude obsahovať prehľadné informácie o jednotlivých folklórnych skupinách, súboroch a ďalších umeleckých zoskupeniach počnúc históriou až po súčasnosť. Pri každom zoskupení nájde čitateľ jeho špecifiká, aktivity či ocenenia takpovediac „pod jednou strechou“. Knižná publikácia by mala vyjsť v priebehu roka 2019.



## VÝSTAVY, VEĽTRHY A PODUJATIA

Komunikácia Trenčianskeho samosprávneho kraja smerom k verejnosti sa uskutočňuje aj prostredníctvom prezentácie na výstavách a veľtrhoch regionálneho i celonárodného charakteru. Veľtrhy a výstavy sú kľúčové príležitosti, na ktorých možno zviditeľniť región, prezentovať ho širokej verejnosti a nadviazať kontakty s predstaviteľmi odbornej verejnosti a médií.

Trenčiansky samosprávny kraj sa spoločne s krajskou organizáciou cestovného ruchu Trenčín región v roku 2018 prezentoval na veľtrhu Regiontour Brno 2018, veľtrhu ITF SLOVAKIA TOUR 2018 v Bratislave, medzinárodnom cyklistickom podujatí BIKEFEST v Kálnici, na Region tour Expo 2018 v Trenčíne, Holidayworld v Prahe, podujatí pre deti Šašo Beckov deťom, hudobnom festivale Pohoda v Trenčíne, veľtrhu regionálnych producentov potravín s názvom Mňamfest, veľtrhu stredných škôl Stredoškolač Hrdina remesla a na podujatí s názvom Európsky týždeň odborných zručností vo Viedni.



Trenčiansky samosprávny kraj mal na rok 2018 naplánovanú účasť na celkovo ôsmich veľtrhoch a výstavách, tento plán splnil na viac ako 100%, nakoľko sa v roku 2018 prezentoval až na 10 veľtrhoch a výstavách.

### 4.7.2 Spolupráca so zahraničnými partnermi

Trenčiansky samosprávny kraj spolupracuje so siedmimi partnerskými regiónmi, a to na základe uzatvorených bilaterálnych dohôd z minulých rokov: so Zlínskym a Juhomoravským krajom v Českej republike, s regiónom Picardía vo Francúzsku, s regiónom Sor - Trondelag v Nórsku, s Volgogradskou administratívnou oblasťou v Ruskej federácii, s Čuvašskou republikou v Ruskej federácii a s Regiónom Istria v Chorvátsku. Pomerne intenzívnejšie však prebieha spolupráca s regiónmi, ktoré sú geograficky bližšie a TSK s nimi spája viac spoločných záujmov a rovnaké podmienky pre spoluprácu v rámci EÚ.

Na rok 2018 bolo v rozpočte celkovo naplánovaných 5 vzájomných návštev s partnerskými regiónmi. Z plánovaných piatich sa zrealizovali tri vzájomné návštevy. Koncom septembra sa trenčiansky župan Jaroslav Baška, na pozvanie hejtmana Juhomoravského kraja Bohumila Šimeka, zúčastnil Národnej konferencie Venkov 2018 v meste Strážnice na moravskom Slovácku. Spoločne diskutovali o vzájomnej spolupráci krajov.

Jubilejný 5. ročník Dňa otvorených dverí Trenčianskeho samosprávneho kraja 2018 ukončila symbolická jazda na bicykli po druhom vybudovanom úseku Vážskej cyklomagistrály. Prvý októbrový deň sa predseda TSK spolu s hejtmanom Zlínskeho kraja Jiřím Čunekom v sprievode poslancov a zamestnancov Trenčianskej župy previezli na v poradí 6. z celkovo 8 úsekov Vážskej cyklomagistrály – spomínaný úsek vedie z Púchova do obce Nimnica.



Sté výročie vzniku spoločnej republiky oslávili spoločne trenčiansky župan Jaroslav Baška a hejtman Zlínskeho kraja Jiří Čunek položením vencov k prvému pamätníku československej vzájomnosti na Masarykovom námestí vo Valašských Kloboukoch, a to v sobotu 27. októbra 2018.

Celkovo Oddelenie komunikácie a medzinárodných vzťahov Úradu Trenčianskeho samosprávneho kraja **zabezpečilo v priebehu roku 2018 prijatie piatich zahraničných hostí a delegácií.** V polovici januára 2018 navštívili zástupcovia Európskej investičnej banky priestory Úradu Trenčianskeho samosprávneho kraja. Cieľom stretnutia bolo predstavenie projektov TSK či prípadná budúca spolupráca. Predstavitelia Trenčianskeho samosprávneho kraja na stretnutí prezentovali najvýznamnejšie župné projekty, ktoré boli financované z fondov Európskej únie i zo župného rozpočtu, či projektové zámery na najbližšie roky.

Začiatkom februára 2018 na pôde Úradu Trenčianskeho samosprávneho kraja diskutovali o transformácii a následnom rozvoji hornej Nitry zástupcovia Európskej komisie, vlády, ministerstiev, samospráv aj súkromného sektora. Na pracovnom stretnutí mala svoje zastúpenie Európska komisia, ktorú reprezentoval jej podpredseda Maroš Šefčovič, vláda Slovenskej republiky v zastúpení podpredsedom Petrom Pellegrinim, Zbor poradcov predsedu vlády v zastúpení predsedom Vladimírom Faičom, ako aj Trenčiansky samosprávny kraj na čele so županom Jaroslavom Baškom, miestne a obecné samosprávy a tiež súkromný sektor.

V piatok 15. júna 2018 privítal predseda Trenčianskeho samosprávneho kraja na pôde župného úradu výkonného predsedu Rádu maltézskych rytierov zo Švajčiarska Guida Stöckliho. Ten následne po stretnutí s trenčianskym županom zavítal aj do priestorov župných nemocníc v Bojniciach a v Považskej Bystrici, aby si prezrel ich vybavenie.

V polovici októbra sa na pôde Úradu TSK stretli členovia Pracovnej skupiny pre prípravu a implementáciu Akčného plánu transformácie regiónu horná Nitra, zástupcovia Slovenskej akadémie vied a ďalších zainteresovaných strán, aby nastavili technické podmienky spolupráce pri tvorbe akčného plánu prechodu od uhlia na hornej Nitre. Stretnutie sa po prvýkrát uskutočnilo za prítomnosti expertov, ktorých vybrala Európska komisia.

V piatok 14. decembra 2018 sa opäť stretli členovia Pracovnej skupiny pre prípravu a implementáciu Akčného plánu transformácie regiónu horná Nitra a zástupcovia zainteresovaných strán na pôde župného úradu, aby sa dohodli na ďalšom postupe pri tvorbe akčného plánu prechodu od uhlia. Súčasťou rokovania bola aj informácia o stave príprav na Akčnom pláne transformácie regiónu horná Nitra, na ktorom od októbra tohto roku pracujú odborníci z medzinárodnej spoločnosti PricewaterhouseCoopers.

### **Účasti na podujatiach európskeho charakteru**

Zástupcovia TSK vystúpili na Konferenčnom centre Európskej komisie v Bruseli, kde rokovali o regióne hornej Nitry ako súčasť pilotnej schémy Európskej komisie na transformáciu uhoľných regiónov. Trenčiansky samosprávny kraj sa spoločne s krajskou organizáciou cestovného ruchu Trenčín región zúčastnil na troch podujatiach európskeho charakteru, konkrétne na Regiountour Brno 2018, ITF SLOVAKIA TOUR 2018 v Bratislave a na Holidayworld v Prahe. Trenčiansky župan Jaroslav Baška v polovici novembra zavítal do Viedne, kde zastupoval Slovenskú republiku ako ambasádor Odborného vzdelávania a prípravy v rámci Európskeho týždňa odborných zručností vo Viedni.



### 4.7.3 Transparentnosť

V hodnotení rebríčka Transparency International Slovensko (TIS) zo septembra 2017 sa Trenčianska župa umiestnila na prvom mieste rebríčka, teda aj v roku 2018 bola **najtransparentnejším samosprávnym krajom na Slovensku**, keďže TIS aktualizuje rebríček s dvojročnou periodicitou. V rebríčku transparentnosti žúp 2017 TSK získal až **74,8% skóre**. Od druhého miesta si pritom udržal náskok takmer 20%. V porovnaní s posledným hodnotením TIS v roku 2015 TSK **poskočil v tabuľke až o 7 miest** a v percentuálnych bodoch **sa zlepšil o 34,1%**. Vďaka svojmu obrovskému zlepšeniu pozdvihol celkový priemer transparentnosti všetkých žúp na Slovensku. Kým podľa TIS ostatné kraje vo zvyšovaní svojej transparentnosti stagnujú, **TSK sa verejnosti otvára čoraz viac**. Robí tak najmä vďaka projektu Otvorená župa, v rámci ktorého takpovediac pod jednou strechou zverejňuje množstvo materiálov, ktoré verejnosti umožňujú jednoducho **sledovať a kontrolovať** ako hospodárenie, tak aj rozhodovanie župy. Ktokoľvek a kedykoľvek sa pár kliknutiami ľahko dostane k zápisniciam z komisií, registrom investičných akcií, priebehu a výsledkom verejných obchodných súťaží či prenájmom majetku. Za Otvorenou župou stojí **projektové riadenie** a tím ľudí, ktorí sa pravidelne podieľa na napĺňaní cieľov projektu - v tomto prípade na zvyšovaní informovanosti verejnosti. Na webovom sídle TSK sú ďalej zverejnené majetkové priznania politikov aj zoznam pridelených dotácií, samozrejmosťou sú videozáznamy a zápisnice z rokovaní zastupiteľstiev, ktoré župa navyše počas rokovania vysiela naživo on-line.

Jednu z najväčších pochvál dostala Trenčianska župa za elektronickú úradnú tabuľu. Podľa TIS je jasne kategorizovaná, prehľadná a intuitívna. Pozitívne hodnotený bol aj systém zverejňovania zmlúv, faktúr a objednávok, ktorý je prehľadný a užívateľovi umožňuje veľmi rýchlo nahliadnuť do danej faktúry a zistiť, na základe akej zmluvy a podmienok bola vystavená. Pri zostavovaní rebríčka transparentnosti žúp TIS vychádzala z hodnotenia 11 oblastí na základe 117 indikátorov, pochádzajúcich z 10 typov zdrojov dát. K oblastiam, ktoré mali pri hodnotení najväčšiu váhu, patrí prístup k informáciám a financie vrátane verejného obstarávania. TSK od hodnotenia z roku 2013 dosiahol progres až o 47 percentuálnych bodov.

Komunikačná politika Trenčianskeho samosprávneho kraja stojí na otvorenosti, ochote a flexibilitě poskytnúť informácie a reagovať na každý jeden podnet, ktorý župa zaeviduje. Zamestnanci Úradu Trenčianskeho samosprávneho kraja sa od roku 2016 riadia prijatým Etickým kódexom, ktorý **stanovuje** základné zásady a pravidlá správania sa zamestnanca TSK s cieľom posilňovať dôveru verejnosti v odborný a nestranný výkon verejnej správy, t.j. konať vždy vo verejnom záujme, nezúčastňovať sa žiadnej činnosti, ktorá je v rozpore s plnením jeho pracovných povinností, postupovať pri plnení úloh odborne, objektívne, nestranne a transparentne. Etický kódex je súčasťou Pracovného poriadku Úradu Trenčianskeho samosprávneho kraja a pre zamestnancov Úradu TSK je záväzným dokumentom, zverejnený je na webovom sídle [Trenčianskej župy, v sekcii Samospráva, Úrad TSK](#).

## Trenčiansku župu opäť ocenili za zodpovedný prístup

Trenčiansky samosprávny kraj po roku opäť získal ocenenie v rámci súťaže Národná cena Slovenskej republiky za spoločenskú zodpovednosť. Ocenenie „Organizácia rozvíjajúca spoločenskú zodpovednosť v kategórii C“ (verejný sektor) si zástupcovia župy prevzali v novembri 2018.

Trenčianska župa ako organizácia pôsobiaca vo verejnom sektore má voči svojim obyvateľom, zamestnancom, ale aj voči životnému prostrediu morálny záväzok. V rámci **spoločenskej zodpovednosti** sa preto kraj dobrovoľne snaží minimalizovať negatívne vplyvy na prostredie, v ktorom pôsobí, a zároveň realizuje také rozhodnutia a aktivity, ktoré sú hodnotovo správne pre spoločnosť a okolité prostredie. Piaty ročník súťaže Národná cena SR za spoločenskú zodpovednosť vyhlásil Úrad pre normalizáciu, metrológiu a skúšobníctvo SR. Trenčiansky samosprávny kraj sa do súťaže zapojil druhý rok po sebe, pričom župa patrí do kategórie C – Organizácie verejného sektora bez rozdielu veľkosti. Ziskom ocenenia **Organizácia rozvíjajúca spoločenskú zodpovednosť** kraj preukázal, že systematicky rozvíja princípy a naplňa ciele spoločenskej zodpovednosti.

## 4.8 Elektronizácia verejnej správy

Trenčiansky samosprávny kraj naplňa legislatívne požiadavky zákona č. 305/2013 Z. z. o elektronickej podobe výkonu pôsobnosti orgánov verejnej moci v znení neskorších predpisov (zákon o e-Governmente).

Zmluvou o dielo č. 2016/0577 boli elektronizované služby Trenčianskeho samosprávneho kraja. V roku 2018 boli odovzdané a vyfakturované priame integrácie v produkčnom prostredí na štátne referenčné registre – register právnických osôb, register fyzických osôb a register adries vo výške 36 000,- eur. Zostávajúca priama integrácia na register trestov bude dokončená v priebehu roka 2019.

Elektronické výpisy z registra trestov pre fyzické osoby na účely schválené Generálnou prokuratúrou SR Trenčiansky samosprávny kraj generuje prostredníctvom portálu [oversi.gov.sk](http://oversi.gov.sk). Garantom portálu je Úrad podpredsedu vlády pre investície a informatizáciu.

Generovanie elektronických výpisov z registra trestov pre právnické osoby cez uvedený portál zatiaľ nie je možné, informačný systém registra trestov pre právnické osoby nie je dostupný.

Prostredníctvom portálového riešenia [oversi.gov.sk](http://oversi.gov.sk) generuje Trenčiansky samosprávny kraj aj elektronické výpisy listov vlastníctva.



## 5. Rozpočet a plnenie rozpočtu TSK v roku 2018 vrátane rozpočtových organizácií

Trenčiansky samosprávny kraj ako súčasť verejnej správy Slovenskej republiky bol aj v rozpočtovom roku 2018 pozitívne ovplyvňovaný priaznivým rastom ekonomiky a reálnych miezd, ako aj poklesom nezamestnanosti. Odhaduje sa, že práve v roku 2018 dosiahlo Slovensko vrchol ekonomického cyklu. Vďaka týmto skutočnostiam sa Trenčianskemu samosprávnemu kraju podarilo udržať stabilnú finančnú situáciu v rozpočtovej oblasti a v oblasti riadenia dlhu. Výška dlhu TSK k termínu 31.12.2018 dosiahla úroveň 44 148 916,26 eur, čo predstavuje 32,12 % zo skutočne dosiahnutých bežných príjmov predchádzajúceho roka.

### 5.1. Rozpočet TSK

Rozpočet Trenčianskeho samosprávneho kraja na roky 2018-2020 bol schválený na zasadnutí Zastupiteľstva Trenčianskeho samosprávneho kraja konanom dňa 11.12.2017 uznesením č. 10/2017. Rozpočet TSK na roky 2018 – 2020 bol schválený ako vyrovnaný, bežný rozpočet s prebytkom 19 264 209 eur, kapitálový rozpočet so schodkom 21 118 521 eur. Finančné operácie, ktorými sa vykonávajú prevody prostriedkov peňažných fondov a realizujú sa návratné zdroje financovania a ich splácanie boli schválené ako prebytkové v objeme 1 854 312 eur, pritom schodok kapitálového rozpočtu bol vykrytý prebytkom bežného rozpočtu a prebytkom finančných operácií.

v eur	
Trenčiansky samosprávny kraj	Schválený rozpočet 2018
Bežné príjmy	139 522 144
Bežné výdavky	120 257 935
<b>BEŽNÝ ROZPOČET</b>	<b>19 264 209</b>
Kapitálové príjmy	28 316 047
Kapitálové výdavky	49 434 568
<b>KAPITÁLOVÝ ROZPOČET</b>	<b>-21 118 521</b>
Príjmové finančné operácie	4 096 464
Výdavkové finančné operácie	2 242 152
<b>FINANČNÉ OPERÁCIE</b>	<b>1 854 312</b>
<b>PRÍJMY SPOLU</b>	<b>171 934 655</b>
<b>VÝDAVKY SPOLU</b>	<b>171 934 655</b>
<b>VÝSLEDOK HOSPODÁRENIA</b>	<b>0</b>

Rozpočet celkových príjmov a výdavkov, ako aj rozpočet finančných operácií bol v priebehu roka 2018 zmenený, a to z titulu *prijatia účelovo určených prostriedkov* v súlade s § 14 ods. 1 zákona č. 583/2004 Z. z. o rozpočtových pravidlách územnej samosprávy a o zmene a doplnení niektorých zákonov v znení neskorších predpisov a z titulu:

- *Zmeny Rozpočtu TSK na roky 2018 - 2020 (1.zmena)* schválenej uznesením Zastupiteľstva TSK č. 89/2018 zo dňa 14.5.2018,
- *Zmeny Rozpočtu TSK na roky 2018 - 2020 (2.zmena)* schválenej uznesením Zastupiteľstva TSK č. 122/2018 zo dňa 24.9.2018.

Rozpočet celkových príjmov bol tak zvýšený o 6 470 180 eur, t.j. zo schváleného objemu 167 838 191 eur na objem 174 308 371 eur, z toho rozpočet bežných príjmov bol zvýšený o 3 170 842 eur a rozpočet kapitálových príjmov o 3 299 338 eur. Rozpočet celkových výdavkov zaznamenal k 31.12.2018 nárast o 26 959 706 eur, t.j. zo schváleného objemu 169 692 503 eur na objem 196 652 209 eur, z toho rozpočet bežných výdavkov bol zvýšený o 5 886 449 eur a rozpočet kapitálových výdavkov o 21 073 257 eur. Rozpočet príjmových finančných operácií bol k 31.12.2018 zvýšený o objem 20 489 576 eur, t.j. zo schváleného objemu 4 096 464 eur na objem 24 586 040 eur a rozpočet výdavkových finančných operácií zaznamenal nepatrnú zmenu v podobe zvýšenia svojho objemu o 50 eur, t.j. zo schváleného objemu 2 242 152 eur na objem 2 242 202 eur.

Prehľad zmien Rozpočtu Trenčianskeho samosprávneho kraja na roky 2018-2020, schváleného uznesením č. 10/2017 zo dňa 11.12.2017 je uvedený v nasledovnej tabuľke:

			v eur		
			Trenčiansky samosprávny kraj		
			Rozpočet 2018	Zmeny rozpočtu k 31.12.2018	Upravený rozpočet k 31.12.2018
p.č.	kat./pol.	ukazovateľ			
<b>1.</b>		<b>PRÍJMY</b>	<b>167 838 191</b>	<b>6 470 180</b>	<b>174 308 371</b>
<b>1.1.</b>		<b>Bežné príjmy</b>	<b>139 522 144</b>	<b>3 170 842</b>	<b>142 692 986</b>
	<b>100</b>	<b>Daňové príjmy</b>	<b>86 000 000</b>	<b>887 318</b>	<b>86 887 318</b>
	110	Dane z príjmov a kapitálového majetku	86 000 000	887 318	86 887 318
	<b>200</b>	<b>Nedaňové príjmy</b>	<b>9 404 516</b>	<b>210 858</b>	<b>9 615 374</b>
	<b>200</b>	<b>Nedaňové príjmy - TSK</b>	<b>354 988</b>	<b>0</b>	<b>354 988</b>
	210	Príjmy z podnikania a z vlastníctva majetku	118 167	0	118 167
	220	Administratívne poplatky a iné poplatky a platby	188 821	0	188 821
	240	Úroky z tuzemských úverov, pôžičiek, návratných finančných výpomocí, vkladov a ážio	1 000	0	1 000
	290	Iné nedaňové príjmy	47 000	0	47 000
	<b>200</b>	<b>Nedaňové príjmy - rozpočtové organizácie</b>	<b>9 049 528</b>	<b>210 858</b>	<b>9 260 386</b>
		09 Vzdelávanie	1 387 377	122 055	1 509 432
		10 Sociálne zabezpečenie	7 662 151	88 803	7 750 954
	<b>300</b>	<b>Granty a transfery</b>	<b>44 117 628</b>	<b>2 072 666</b>	<b>46 190 294</b>
	<b>310</b>	<b>Tuzemské bežné granty a transfery</b>	<b>44 094 828</b>	<b>1 952 750</b>	<b>46 047 578</b>
	<b>311</b>	<b>Granty</b>	<b>53 620</b>	<b>51 166</b>	<b>104 786</b>
		Granty - TSK	0	0	0
		Granty - rozpočtové organizácie	53 620	51 166	104 786
		09 Vzdelávanie	15 500	39 161	54 661
		10 Sociálne zabezpečenie	38 120	12 005	50 125
	<b>312</b>	<b>Transfery v rámci verejnej správy</b>	<b>44 041 208</b>	<b>1 901 584</b>	<b>45 942 792</b>
	001	<i>Transfery v rámci verejnej správy - zo štátneho rozpočtu okrem transferu na úhradu nákladov preneseného výkonu štátnej správy</i>	348 107	165 640	513 747
	001	<i>Transfery v rámci verejnej správy - zo štátneho rozpočtu okrem transferu na úhradu nákladov preneseného výkonu štátnej správy - rozpočtové organizácie</i>	0	37 822	37 822
	011	<i>Transfery v rámci verejnej správy - od ostatných subjektov verejnej správy - rozpočtové organizácie</i>	0	49 265	49 265
	012	<i>Transfery v rámci verejnej správy - zo štátneho rozpočtu na úhradu nákladov preneseného výkonu štátnej správy</i>	43 693 101	1 648 857	45 341 958
	<b>330</b>	<b>Zahraničné granty</b>	<b>22 800</b>	<b>119 916</b>	<b>142 716</b>
	<b>331</b>	<b>Zahraničné granty - bežné</b>	<b>22 800</b>	<b>119 916</b>	<b>142 716</b>
	001	<i>Od zahraničného subjektu iného ako medzinárodná organizácia - TSK</i>	0	0	0
	001	<i>Od zahraničného subjektu iného ako medzinárodná organizácia - rozpočtové organizácie</i>	0	119 916	119 916
		09 Vzdelávanie	0	119 916	119 916
		10 Sociálne zabezpečenie	0	0	0
	002	<i>Od medzinárodnej organizácie - TSK</i>	22 800	0	22 800

v eur

			Trenčiansky samosprávny kraj		
p.č.	kat./pol.	ukazovateľ	Rozpočet 2018	Zmeny rozpočtu k 31.12.2018	Upravený rozpočet k 31.12.2018
1.2.		<b>Kapitálové príjmy</b>	<b>28 316 047</b>	<b>3 299 338</b>	<b>31 615 385</b>
	200	<b>Nedaňové príjmy</b>	<b>950 000</b>	<b>0</b>	<b>950 000</b>
	200	<b>Nedaňové príjmy - TSK</b>	<b>950 000</b>	<b>0</b>	<b>950 000</b>
	230	<b>Kapitálové príjmy</b>	<b>950 000</b>	<b>0</b>	<b>950 000</b>
	200	<b>Nedaňové príjmy - rozpočtové organizácie</b>	<b>0</b>	<b>0</b>	<b>0</b>
		09 Vzdelávanie	0	0	0
		10 Sociálne zabezpečenie	0	0	0
	300	<b>Granty a transfery</b>	<b>27 366 047</b>	<b>3 299 338</b>	<b>30 665 385</b>
	320	<b>Tuzemské kapitálové granty a transfery</b>	<b>27 366 047</b>	<b>3 299 338</b>	<b>30 665 385</b>
	321	<b>Granty</b>	<b>9 268</b>	<b>5 333</b>	<b>14 601</b>
		Granty TSK	0	0	0
		Granty rozpočtových organizácií	9 268	5 333	14 601
		09 Vzdelávanie	0	5 333	5 333
		10 Sociálne zabezpečenie	9 268	0	9 268
	322	<b>Transfery v rámci verejnej správy</b>	<b>27 356 779</b>	<b>3 294 005</b>	<b>30 650 784</b>
	001	<i>Transfery v rámci verejnej správy - zo štátneho rozpočtu</i>	27 356 779	3 294 005	30 650 784

v eur

				Trenčiansky samosprávny kraj		
p.č.	FK	kat./pol.	ukazovateľ	Rozpočet 2018	Zmeny rozpočtu k 31.12.2018	Upravený rozpočet k 31.12.2018
2.			<b>VÝDAVKY</b>	<b>169 692 503</b>	<b>26 959 706</b>	<b>196 652 209</b>
2.1.			<b>Bežné výdavky</b>	<b>120 257 935</b>	<b>5 886 449</b>	<b>126 144 384</b>
			<b>Trenčiansky samosprávny kraj</b>	<b>10 712 921</b>	<b>-126 221</b>	<b>10 586 700</b>
		610	Mzdy, platy, služobné príjmy a ostatné osobné vyrovnania	2 715 954	-1 577	2 714 377
		620	Poistné a príspevok do poisťovní	1 141 644	-2 033	1 139 611
		630	Tovary a služby	5 083 906	-123 726	4 960 180
		640	Bežné transfery	1 079 417	1 115	1 080 532
		650	Splácanie úrokov a ostatné platby súvisiace s úverom, pôžičkou, návratnou finančnou výpomocou a finančným prenájomom	692 000	0	692 000
	04.		<b>Doprava</b>	<b>33 300 094</b>	<b>3 098 353</b>	<b>36 398 447</b>
		644	Dotácie pre SAD	19 530 000	2 678 151	22 208 151
			- SAD Trenčín, a.s.	12 421 080	1 593 887	14 014 967
			- SAD Prievidza a.s.	7 108 920	1 084 264	8 193 184
		641	SC TSK	13 770 094	420 202	14 190 296
	07.		<b>Zdravotníctvo</b>	<b>0</b>	<b>52 785</b>	<b>52 785</b>
		641	NsP Prievidza so sídlom v Bojniciach	0	52 785	52 785
		641	NsP Myjava so sídlom v Myjave	0	0	0
		641	NsP Považská Bystrica so sídlom v Považskej Bystrici	0	0	0
	08.		<b>Kultúra</b>	<b>4 137 769</b>	<b>7 200</b>	<b>4 144 969</b>
		641	Klubové a špeciálne kultúrne zariadenia	115 600	-23 000	92 600
		641	Knižnice	1 500 358	0	1 500 358
		641	Múzeá a galérie	1 742 066	25 200	1 767 266

		641	Ostatné kultúrne zariadenia	779 745	5 000	784 745
	<b>09.</b>		<b>Vzdelávanie</b>	<b>49 476 126</b>	<b>2 540 916</b>	<b>52 017 042</b>
		600	Rozpočtové organizácie	22 292 342	1 701 041	23 993 383
		641	Príspevkové organizácie	26 582 758	839 875	27 422 633
		640	Súkromné ZUŠ a súkromné a cirkevné školské zariadenia	601 026	0	601 026
	<b>10.</b>		<b>Sociálne zabezpečenie</b>	<b>22 631 025</b>	<b>313 416</b>	<b>22 944 441</b>
		600	Rozpočtové organizácie	21 707 482	313 416	22 020 898
		640	Verejná a neverejná poskytovatelia sociálnych služieb	923 543	0	923 543

v eur

			Trenčiansky samosprávny kraj			
p.č.	FK	kat./pol.	ukazovateľ	Rozpočet 2018	Zmeny rozpočtu k 31.12.2018	Upravený rozpočet k 31.12.2018
<b>2.2.</b>			<b>Kapitálové výdavky</b>	<b>49 434 568</b>	<b>21 073 257</b>	<b>70 507 825</b>
		710, 720	<b>Trenčiansky samosprávny kraj</b>	<b>1 149 603</b>	<b>43 259</b>	<b>1 192 862</b>
	<b>04.</b>		<b>Doprava</b>	<b>24 383 091</b>	<b>7 766 302</b>	<b>32 149 393</b>
		721	Správa ciest TSK	463 400	2 611 038	3 074 438
		710	Financované TSK	23 919 691	5 155 264	29 074 955
	<b>07.</b>		<b>Zdravotníctvo</b>	<b>5 820 745</b>	<b>5 547 401</b>	<b>11 368 146</b>
		721	Zdravotníctvo - príspevkové organizácie	4 901 900	5 092 416	9 994 316
		710	Financované TSK	918 845	454 985	1 373 830
	<b>08.</b>		<b>Kultúra</b>	<b>2 326 287</b>	<b>611 879</b>	<b>2 938 166</b>
			Kultúra - príspevkové organizácie	605 467	935 478	1 540 945
		721	Klubové a špeciálne kultúrne zariadenia	3 600	0	3 600
		721	Knižnice	88 667	635 398	724 065
		721	Múzeá a galérie	484 000	300 318	784 318
		721	Ostatné kultúrne zariadenia	29 200	-238	28 962
		710	Financované TSK	1 720 820	-323 599	1 397 221
	<b>09.</b>		<b>Vzdelávanie</b>	<b>14 512 740</b>	<b>6 279 792</b>	<b>20 792 532</b>
		700	Rozpočtové organizácie	1 350 398	1 710 105	3 060 503
		721	Príspevkové organizácie	862 354	768 995	1 631 349
		710	Financované TSK	12 299 988	3 800 692	16 100 680
	<b>10.</b>		<b>Sociálne zabezpečenie</b>	<b>1 242 102</b>	<b>824 624</b>	<b>2 066 726</b>
		700	Rozpočtové organizácie	721 576	995 150	1 716 726
		710	Financované TSK	520 526	-170 526	350 000

			v eur		
Trenčiansky samosprávny kraj			Rozpočet 2018	Zmeny rozpočtu k 31.12.2018	Upravený rozpočet k 31.12.2018
p.č.	kat./pol.	ukazovateľ			
3.1.		<b>Prijímové finančné operácie</b>	<b>4 096 464</b>	<b>20 489 576</b>	<b>24 586 040</b>
	<b>450</b>	<b>Z ostatných finančných operácií</b>	<b>133 064</b>	<b>20 489 576</b>	<b>20 622 640</b>
	453	Zostatok prostriedkov z predchádzajúcich rokov	133 064	501 982	635 046
		Zostatok prostriedkov z predchádzajúcich rokov - TSK	0	399 861	399 861
		Zostatok prostriedkov z predchádzajúcich rokov - rozpočtové organizácie	133 064	102 121	235 185
		09 Vzdelávanie	133 064	102 121	235 185
		10 Sociálne zabezpečenie	0	0	0
	454	Prevod prostriedkov z peňažných fondov	0	19 987 594	19 987 594
	456	Iné príjmové finančné operácie	0	0	0
	<b>510</b>	<b>Tuzemské úvery, pôžičky a návratné finančné výpomoci</b>	<b>0</b>	<b>0</b>	<b>0</b>
	<b>520</b>	<b>Zahraničné úvery, pôžičky a návratné finančné výpomoci</b>	<b>3 963 400</b>	<b>0</b>	<b>3 963 400</b>
3.2.		<b>Výdavkové finančné operácie</b>	<b>2 242 152</b>	<b>50</b>	<b>2 242 202</b>
	<b>810</b>	<b>Úvery, pôžičky, návratné finančné výpomoci, účasť na majetku a ostatné výdavkové operácie</b>	<b>100</b>	<b>50</b>	<b>150</b>
	<b>820</b>	<b>Splácanie istín</b>	<b>2 242 052</b>	<b>0</b>	<b>2 242 052</b>

#### Rekapitulácia

Bilancia príjmov, výdavkov a finančných operácií

		v eur		
Trenčiansky samosprávny kraj		Rozpočet 2018	Zmeny rozpočtu k 31.12.2018	Upravený rozpočet k 31.12.2018
	Bežné príjmy	139 522 144	3 170 842	142 692 986
	Bežné výdavky	120 257 935	5 886 449	126 144 384
	<b>BEŽNÝ ROZPOČET</b>	<b>19 264 209</b>	<b>-2 715 607</b>	<b>16 548 602</b>
	Kapitálové príjmy	28 316 047	3 299 338	31 615 385
	Kapitálové výdavky	49 434 568	21 073 257	70 507 825
	<b>KAPITÁLOVÝ ROZPOČET</b>	<b>-21 118 521</b>	<b>-17 773 919</b>	<b>-38 892 440</b>
	Prijímové finančné operácie	4 096 464	20 489 576	24 586 040
	Výdavkové finančné operácie	2 242 152	50	2 242 202
	<b>FINANČNÉ OPERÁCIE</b>	<b>1 854 312</b>	<b>20 489 526</b>	<b>22 343 838</b>
	PRÍJMY SPOLU	171 934 655	26 959 756	198 894 411
	VÝDAVKY SPOLU	171 934 655	26 959 756	198 894 411
	<b>VÝSLEDOK HOSPODÁRENIA</b>	<b>0</b>	<b>0</b>	<b>0</b>

## 5.2. Plnenie príjmov a čerpanie výdavkov TSK

Plnenie príjmov a čerpanie výdavkov Trenčianskeho samosprávneho kraja k 31.12.2018 možno v skratke zhrnúť nasledovne:

v eur

Trenčiansky samosprávny kraj			Skutočnosť 2017	Upravený rozpočet 2018	Skutočnosť 2018	%
p.č.	kat./pol.	ukazovateľ				
<b>1.</b>		<b>PRÍJMY</b>	<b>137 674 812,96</b>	<b>174 308 371,00</b>	<b>153 777 236,08</b>	<b>88,22</b>
<b>1.1.</b>		<b>Bežné príjmy</b>	<b>136 360 707,55</b>	<b>142 692 986,00</b>	<b>147 060 118,04</b>	<b>103,06</b>
	<b>100</b>	<b>Daňové príjmy</b>	<b>82 097 431,63</b>	<b>86 887 318,00</b>	<b>91 535 201,71</b>	<b>105,35</b>
	110	Dane z príjmov a kapitálového majetku	82 097 431,63	86 887 318,00	91 535 201,71	105,35
	<b>200</b>	<b>Nedaňové príjmy</b>	<b>8 520 813,72</b>	<b>9 615 374,00</b>	<b>9 354 697,08</b>	<b>97,29</b>
	200	Nedaňové príjmy - Úrad TSK	590 746,11	354 988,00	489 566,73	137,91
	210	Príjmy z podnikania a z vlastníctva majetku	148 132,37	118 167,00	177 689,93	150,37
	220	Administratívne poplatky a iné poplatky a platby	252 010,07	188 821,00	235 403,32	124,67
	240	Úroky z tuzemských úverov, pôžičiek, návratných finančných výpomocí, vkladov a ážio	2 537,37	1 000,00	1 625,26	162,53
	290	Iné nedaňové príjmy	188 066,30	47 000,00	74 848,22	159,25
	200	Nedaňové príjmy - rozpočtové organizácie	7 930 067,61	9 260 386,00	8 865 130,35	95,73
		09 Vzdelávanie	492 477,13	1 509 432,00	1 427 381,46	94,56
		- v tom samostatné účty rozpočtových organizácií	0,00	931 307,00	903 252,83	96,99
		10 Sociálne zabezpečenie	7 437 590,48	7 750 954,00	7 437 748,89	95,96
		- v tom samostatné účty rozpočtových organizácií	0,00	0,00	0,00	0,00
	<b>300</b>	<b>Granty a transfery</b>	<b>45 742 462,20</b>	<b>46 190 294,00</b>	<b>46 170 219,25</b>	<b>99,96</b>
	310	Tuzemské bežné granty a transfery	45 719 548,23	46 047 578,00	46 028 704,25	99,96
	311	Granty - rozpočtové organizácie	44 659,50	104 786,00	61 906,00	59,08
		09 Vzdelávanie	26 254,77	54 661,00	34 508,49	63,13
		- v tom samostatné účty rozpočtových organizácií	0,00	0,00	0,00	0,00
		10 Sociálne zabezpečenie	18 404,73	50 125,00	27 397,51	54,66
		- v tom samostatné účty rozpočtových organizácií	0,00	0,00	6 021,54	0,00
	312	Transfery v rámci verejnej správy	45 674 888,73	45 942 792,00	45 966 798,25	100,05
		Transfery v rámci verejnej správy - zo štátneho rozpočtu okrem transferu na úhradu nákladov preneseného výkonu štátnej správy	400 934,27	513 747,00	537 767,14	104,68
		Transfery v rámci verejnej správy - zo štátneho rozpočtu okrem transferu na úhradu nákladov preneseného výkonu štátnej správy - rozpočtové organizácie	26 380,43	37 822,00	37 814,81	99,98
		09 Vzdelávanie	0,00	978,00	977,79	99,98
		10 Sociálne zabezpečenie	26 380,43	36 844,00	36 837,02	99,98
		Transfery v rámci verejnej správy - od ostatných subjektov verejnej správy - rozpočtové organizácie	27 781,03	49 265,00	49 258,50	99,99
		09 Vzdelávanie	27 127,45	29 761,00	29 760,60	100,00
		10 Sociálne zabezpečenie	653,58	19 504,00	19 497,90	99,97
		Transfery v rámci verejnej správy - zo štátneho rozpočtu na úhradu nákladov preneseného výkonu štátnej správy	45 219 793,00	45 341 958,00	45 341 957,80	100,00
	330	Zahraničné granty	22 913,97	142 716,00	141 515,00	99,16
	331	Zahraničné granty bežné	22 913,97	142 716,00	141 515,00	99,16
		Zahraničné granty bežné - od zahraničného subjektu iného ako medzinárodná organizácia - rozpočtové organizácie	0,00	119 916,00	119 915,00	100,00
		09 Vzdelávanie	0,00	119 916,00	119 915,00	100,00
		- v tom samostatné účty rozpočtových organizácií	0,00	99 589,00	36 078,61	36,23
		10 Sociálne zabezpečenie	0,00	0,00	0,00	0,00
		- v tom samostatné účty rozpočtových organizácií	0,00	0,00	0,00	0,00
		Zahraničné granty bežné - od medzinárodnej organizácie	22 913,97	22 800,00	21 600,00	94,74

Bežné príjmy boli k 31.12.2018 plnené vo výške 147 060 118,04 eur, čo v percentuálnom vyjadrení predstavuje 103,06 % z rozpočtovanej sumy 142 692 986,00 eur a medziročný nárast takmer o 10 700 tis. eur. Hlavný podiel na tejto skutočnosti mala ekonomická kategória 100 - Daňové príjmy, kde zaznamenal Trenčiansky samosprávny kraj v porovnaní s rovnakým obdobím predchádzajúceho roka zvýšenie takmer o 9 438 tis. eur. Za lepším plnením daní stojí pretrvávajúci pozitívny vývoj na trhu práce, ktorý priamo ovplyvňuje odvody a daň z príjmov fyzických osôb. Vo vývoji bežných nedaňových príjmov boli v porovnaní s predchádzajúcim obdobím zaznamenané výrazné zmeny, a to hlavne u rozpočtových organizácií v zriaďovateľskej pôsobnosti TSK. Dôvodom bola rozsiahla novela zákona č. 523/2004 Z. z. o rozpočtových pravidlách verejnej správy a o zmene a doplnení niektorých zákonov v znení neskorších predpisov, účinná od 1.1.2018, ktorá zaviedla rozpočtovanie príjmov a výdavkov rozpočtovej organizácie na všetkých jej účtoch. Rozpočtovaním všetkých prostriedkov, s ktorými rozpočtová organizácia hospodári, sa tieto prostriedky stali nielen súčasťou jej rozpočtu, ale samozrejme aj súčasťou rozpočtu Trenčianskeho samosprávneho kraja. Hlavne v dôsledku zapojenia v minulosti klasifikovaných tzv. mimorozpočtových prostriedkov do rozpočtového procesu, dosiahli celkové bežné nedaňové príjmy v porovnaní s rovnakým obdobím predchádzajúceho roka nárast o takmer 834 tis. eur, t.j. z objemu 8 520 813,72 eur na objem 9 354 697,08 eur. Priaznivý vývoj v rámci hodnoteného obdobia možno konštatovať aj v hlavnej kategórii 300 - Granty a transfery, kde bol zaznamenaný tiež medziročný nárast, a to o takmer 428 tis. eur. Zásľuhu na tejto skutočnosti mal vyšší objem prijatých transferov v rámci verejnej správy na Úrade TSK, ako aj rozpočtovými organizáciami v zriaďovateľskej pôsobnosti TSK.

v eur

Trenčiansky samosprávny kraj			Skutočnosť 2017	Upravený rozpočet 2018	Skutočnosť 2018	%
p.č.	kat./pol.	ukazovateľ				
<b>1.2.</b>		<b>Kapitálové príjmy</b>	<b>1 314 105,41</b>	<b>31 615 385,00</b>	<b>6 717 118,04</b>	<b>21,25</b>
	<b>200</b>	<b>Nedaňové príjmy</b>	<b>1 115 410,41</b>	<b>950 000,00</b>	<b>1 225 963,77</b>	<b>129,05</b>
	200	Nedaňové príjmy - Úrad TSK	1 115 410,41	950 000,00	1 225 379,77	128,99
	230	Kapitálové príjmy	1 115 410,41	950 000,00	1 225 379,77	128,99
	200	Nedaňové príjmy - rozpočtové organizácie	0,00	0,00	584,00	0,00
		09 Vzdelávanie	0,00	0,00	0,00	0,00
		10 Sociálne zabezpečenie	0,00	0,00	584,00	0,00
	<b>300</b>	<b>Granty a transfery</b>	<b>198 695,00</b>	<b>30 665 385,00</b>	<b>5 491 154,27</b>	<b>17,91</b>
	320	Tuzemské kapitálové granty a transfery	198 695,00	30 665 385,00	5 491 154,27	17,91
	321	Granty - rozpočtové organizácie	2 895,00	14 601,00	13 756,53	94,22
		09 Vzdelávanie	1 600,00	5 333,00	4 819,54	90,37
		10 Sociálne zabezpečenie	1 295,00	9 268,00	8 936,99	96,43
	322	Transfery v rámci verejnej správy	195 800,00	30 650 784,00	5 477 397,74	17,87
		Transfery v rámci verejnej správy - zo štátneho rozpočtu	195 800,00	30 650 784,00	5 477 397,74	17,87

Kapitálové príjmy boli k 31.12.2018 plnené vo výške 6 717 118,04 eur, čo v percentuálnom vyjadrení predstavuje 21,25 % z rozpočtovanej sumy 31 615 385,00 eur a nárast o takmer 5 403 tis. eur oproti rovnakému obdobiu predchádzajúceho roka. Súčasťou uvádzaného objemu prostriedkov je priaznivo hodnotený podiel hlavnej kategórie 200 – Nedaňové príjmy a v rámci nej príjem z predaja kapitálových aktív a príjem z predaja pozemkov. Trenčianskemu samosprávnemu kraju sa podarilo v priebehu roka 2018 odpredať prebytočný nehnuteľný majetok v celkovom objeme 1 223 460,33 eur, čo v percentuálnom vyjadrení predstavuje 135,94 % z rozpočtovanej sumy 900 000,00 eur. Tento priaznivý vývoj však nestačil ovplyvniť celkové plnenie kapitálových príjmov, ktoré v dôsledku rozhodujúcej hlavnej kategórii 300 – Granty a transfery zaznamenalo podobne ako v minulom období veľmi nízke percento plnenia. Rozhodujúca hlavná kategória 300 - Granty a transfery zahŕňa totiž okrem iného aj rozpočtovaný objem 27 185 184,00 eur, v ktorom sú zahrnuté všetky plánované projektové aktivity Trenčianskeho samosprávneho kraja v rámci jednotlivých operačných programov Partnerskej dohody 2014 - 2020, a k termínu hodnoteného obdobia bola v tejto svojej časti plnená len v objeme celkom 2 013 350,16 eur, čo v percentuálnom vyjadrení predstavuje 7,41 %. Aj v roku 2018 musíme konštatovať, že nenaplnenie príjmovej, a tým aj výdavkovej časti rozpočtu, týkajúcej sa implementácie projektov financovaných zo zdrojov Európskych štrukturálnych investičných fondov a štátneho rozpočtu bolo spôsobené neprimerane dlhými lehotami administratívnych procesov uzatvárania zmlúv o nenávratných finančných príspevkoch.



Trenčiansky samosprávny kraj				Skutočnosť 2017	Upravený rozpočet 2018	Skutočnosť 2018	%
p.č.	FK	kat./pol.	ukazovateľ				
<b>2.</b>			<b>VÝDAVKY</b>	<b>137 844 709,70</b>	<b>196 652 209,00</b>	<b>142 750 307,75</b>	<b>72,59</b>
<b>2.1.</b>			<b>Bežné výdavky</b>	<b>112 670 261,57</b>	<b>126 144 384,00</b>	<b>122 579 073,11</b>	<b>97,17</b>
			<b>Trenčiansky samosprávny kraj</b>	<b>8 333 790,23</b>	<b>10 586 700,00</b>	<b>9 193 448,27</b>	<b>86,84</b>
		610	Mzdy, platy, služobné príjmy a ostatné osobné vyrovnania	2 325 747,74	2 714 377,00	2 499 329,54	92,08
		620	Poistné a príspevok do poisťovni	934 055,26	1 139 611,00	1 009 769,68	88,61
		630	Tovary a služby	3 585 585,82	4 960 180,00	3 997 235,06	80,59
		640	Bežné transfery	768 617,69	1 080 532,00	1 001 015,25	92,64
		650	Splácanie úrokov a ostatné platby súvisiace s úverom, pôžičkou, návratnou finančnou výpomocou a finančným prenájomom	719 783,72	692 000,00	686 098,74	99,15
<b>04.</b>			<b>Doprava</b>	<b>30 688 193,18</b>	<b>36 398 447,00</b>	<b>36 383 417,40</b>	<b>99,96</b>
		644	1. dotácie pre SAD	19 286 060,00	22 208 151,00	22 207 988,00	100,00
			- SAD Trenčín, a.s.	12 290 055,00	14 014 967,00	14 014 967,00	100,00
			- SAD Prievidza a.s.	6 996 005,00	8 193 184,00	8 193 021,00	100,00
		641	2. SC TSK	11 402 133,18	14 190 296,00	14 175 429,40	99,90
<b>07.</b>			<b>Zdravotníctvo</b>	<b>501 408,31</b>	<b>52 785,00</b>	<b>52 784,90</b>	<b>100,00</b>
		641	Nemocnice s poliklinikou	501 408,31	52 785,00	52 784,90	100,00
<b>08.</b>			<b>Kultúrne služby</b>	<b>3 641 906,36</b>	<b>4 144 969,00</b>	<b>4 042 322,25</b>	<b>97,52</b>
		641	Klubové a špeciálne kultúrne zariadenia	87 743,00	92 600,00	90 591,00	97,83
		641	Knižnice	1 318 796,77	1 500 358,00	1 430 476,76	95,34
		641	Múzeá a galérie	1 507 679,32	1 767 266,00	1 741 437,69	98,54
		641	Ostatné kultúrne služby vrátane kultúrnych domov	727 687,27	784 745,00	779 816,80	99,37
<b>09.</b>			<b>Vzdelávanie</b>	<b>48 898 785,03</b>	<b>52 017 042,00</b>	<b>50 900 443,98</b>	<b>97,85</b>
		600	Rozpočtové organizácie	21 221 847,96	23 993 383,00	23 163 486,80	96,54
			- v tom samostatné účty rozpočtových organizácií	0,00	1 245 416,00	936 620,28	75,21
		641	Príspevkové organizácie	27 203 762,97	27 422 633,00	27 179 289,89	99,11
		640	Súkromné ZUŠ a súkromné a cirkevné školské zariadenia	473 174,10	601 026,00	557 667,29	92,79
<b>10.</b>			<b>Sociálne zabezpečenie</b>	<b>20 606 178,46</b>	<b>22 944 441,00</b>	<b>22 006 656,31</b>	<b>95,91</b>
		600	Rozpočtové organizácie	19 490 882,19	22 020 898,00	21 331 200,23	96,87
			- v tom samostatné účty rozpočtových organizácií	0,00	0,00	0,00	0,00
		640	Verejná a neverejná poskytovatelia sociálnych služieb	1 115 296,27	923 543,00	675 456,08	73,14

Bežné výdavky boli k 31.12.2018 čerpané vo výške 122 579 073,11 eur, čo predstavuje v percentuálnom vyjadrení 97,17 % z rozpočtovaného objemu 126 144 384,00 eur a nárast oproti rovnakému obdobiu predchádzajúceho roka takmer o 9 909 tis. eur. Išlo o plánovaný medziročný nárast bežných výdavkov, ktorý bol zároveň predmetom schvaľovacieho procesu v rámci predkladania Návrhu Rozpočtu TSK na roky 2018-2020, a v priebehu roka 2018 bol ovplyvnený:

- valorizáciou platových taríf zamestnancov verejnej správy od 1.1.2018 vo výške 4,8 %, a to v súlade s Kolektívnou zmluvou vyššieho stupňa na rok 2018, a na to nadväzujúcou valorizáciou tarífnych platov pedagogických a odborných zamestnancov,
- zvýšením osobného príplatku o 50,00 eur pre nízkoprijemné skupiny zamestnancov v organizáciách v zriaďovateľskej pôsobnosti TSK, ako motivácia na udržanie súčasných zamestnancov v potrebných pracovných pozíciách, resp. ako motivácia pre nových zamestnancov, konkrétne pre nepedagogických zamestnancov financovaných v rámci originálnych kompetencií na úseku Vzdelávania, pre zamestnancov zariadení na úseku Sociálneho zabezpečenia a pre zamestnancov príspevkovej organizácie na úseku Dopravy,
- ďalej zahájením prevádzky špecializovaného zariadenia CSS – DEMY dňom 1.3.2018, zameraného na poskytovanie služieb fyzickým osobám s diagnózou autizmus,
- nárastom výdavkov určených na financovanie súkromných základných umeleckých škôl a súkromných a cirkevných školských zariadení, a to z titulu spomínanej valorizácie platových taríf pedagogických a nepedagogických zamestnancov v regionálnom školstve, čo malo za následok zvýšenie normatívo na dieťa/žiaka cirkevného a súkromného školského zariadenia na území TSK, a zároveň z titulu zmeny

v poskytovaní dotácie podľa preukázaného počtu žiakov nad 15 rokov veku k 15. septembru predchádzajúceho kalendárneho roka a podľa preukázaného počtu žiakov nad 15 rokov aktuálneho roka, v ktorom sa dotácia poskytuje,

- alokovaním väčšieho objemu prostriedkov pre príspevkovú organizáciu SC TSK na ekonomickej podpoložke 635 Rutinná a štandardná údržba, a to za účelom realizácie súvislých opráv ciest II. a III. triedy TSK dodávateľským spôsobom, ako aj za účelom polozenia mikrokobercov, realizácie veľkoplošných vysprávok a zabezpečenia kompletného vodorovného dopravného značenia ciest,
- napokon bol nárast čerpania bežných výdavkov v roku 2018 spôsobený zvýšením úhrady náhrady predpokladanej straty u zmluvných dopravcov, za ktorým bola vzájomná dohoda oboch strán z minulého roka pokračovať postupne v obnove vozidlového parku, ktorá mala za následok zvýšené náklady z titulu odpisov, ako aj dohoda o dodržiavaní nárastu miezd vodičov v zmysle Kolektívnej zmluvy.

v eur

Trenčiansky samosprávny kraj				Skutočnosť 2017	Upravený rozpočet 2018	Skutočnosť 2018	%
p.č.	FK	kat./pol.	ukazovateľ				
2.2.			<b>Kapitálové výdavky</b>	<b>25 174 448,13</b>	<b>70 507 825,00</b>	<b>20 171 234,64</b>	<b>28,61</b>
		710,720	<b>Trenčiansky samosprávny kraj</b>	<b>853 893,06</b>	<b>1 192 862,00</b>	<b>770 909,66</b>	<b>64,63</b>
	04.		<b>Doprava</b>	<b>4 017 363,61</b>	<b>32 149 393,00</b>	<b>5 891 260,14</b>	<b>18,32</b>
		721	SC TSK	1 606 544,44	3 074 438,00	995 059,33	32,37
		710	Financované TSK	2 410 819,17	29 074 955,00	4 896 200,81	16,84
	07.		<b>Zdravotníctvo</b>	<b>12 694 521,06</b>	<b>11 368 146,00</b>	<b>4 703 006,58</b>	<b>41,37</b>
		721	Nemocnice s poliklinikou	2 552 944,02	9 994 316,00	3 414 339,23	34,16
		710	Financované TSK	10 141 577,04	1 373 830,00	1 288 667,35	93,80
	08.		<b>Kultúrne služby</b>	<b>40 277,32</b>	<b>2 938 166,00</b>	<b>929 541,91</b>	<b>31,64</b>
		721	Klubové a špeciálne kultúrne zariadenia	13 217,50	3 600,00	0,00	0,00
		721	Knižnice	12 042,00	724 065,00	498,00	0,07
		721	Múzeá a galérie	1 975,00	784 318,00	405 372,92	51,68
		721	Ostatné kultúrne služby vrátane kultúrnych domov	8 659,92	28 962,00	25 090,97	86,63
		710	Financované TSK	4 382,90	1 397 221,00	498 580,02	35,68
	09.		<b>Vzdelávanie</b>	<b>4 802 389,99</b>	<b>20 792 532,00</b>	<b>6 245 899,43</b>	<b>30,04</b>
		700	Rozpočtové organizácie	2 496 688,99	3 060 503,00	1 854 592,32	60,60
		721	Príspevkové organizácie	1 167 657,24	1 631 349,00	1 128 114,88	69,15
		710	Financované TSK	1 138 043,76	16 100 680,00	3 263 192,23	20,27
	10.		<b>Sociálne zabezpečenie</b>	<b>2 766 003,09</b>	<b>2 066 726,00</b>	<b>1 630 616,92</b>	<b>78,90</b>
		700	Rozpočtové organizácie	1 071 547,95	1 716 726,00	1 439 184,52	83,83
		710	Financované TSK	1 694 455,14	350 000,00	191 432,40	54,69

Trenčiansky samosprávny kraj čerpal kapitálové výdavky k 31.12.2018 v celkovom objeme 20 171 234,64 eur, čo predstavuje 28,61 % z rozpočtovaného objemu 70 507 825,00 eur, z toho čerpanie výdavkov na realizáciu investičných projektov implementovaných v rámci európskych štrukturálnych fondov dosiahlo objem čerpania 8 849 405,46 eur, čo predstavuje 18,86 % z rozpočtovanej sumy 46 922 856,00 eur a čerpanie výdavkov na realizáciu investičných akcií Úradu TSK a OvZP dosiahlo objem 11 321 829,18 eur, čo predstavuje 48,00 % z rozpočtovanej sumy 23 584 969,00 eur.

Podobne ako pri minuloročnom hodnotení, aj teraz musíme konštatovať pomerne nízke percento čerpania kapitálových výdavkov v oblasti projektov implementovaných v rámci európskych štrukturálnych a investičných fondov. Ako už bolo spomínané, dôvodom boli neprimerane dlhé lehoty administratívnych procesov pri uzatváraní zmlúv o nenávratných finančných príspevkoch (ďalej NFP). Od vydania rozhodnutia o schválení po uzatvorenie zmluvy o poskytnutí nenávratného finančného príspevku spravidla uplynie až 6 mesiacov, čo výrazne ovplyvňuje celý proces realizácie projektov. Vzhľadom na zdroje financovania sú zmluvy s dodávateľmi uzatvárané až po nadobudnutí účinnosti zmlúv o NFP a po vykonaní kontroly dokumentácie z verejného obstarávania riadiacim orgánom resp. Úradom pre verejné obstarávanie. Tieto kontroly sú časovo náročné a častokrát nie sú dodržiavané lehoty, ktoré stanovuje pre kontrolu verejného obstarávania riadiaca dokumentácia operačných programov. Ďalšie obmedzenia a časový posun spôsobuje samotný proces verejného obstarávania, nezáujem uchádzačov, a z toho vyplývajúca potreba opätovného vyhlásovania súťaží, administratívna náročnosť a lehoty dané legislatívou verejného obstarávania, a následne ako už bolo spomínané aj čas potrebný na vykonanie kontroly verejného obstarávania riadiacim orgánom. Nedodržanie jednotlivých postupov a povinností kontroly by bolo závažným porušením zmluvných podmienok zmlúv o NFP. Keďže lehoty výkonu kontrol nie je možné obísť, ani akýmkoľvek spôsobom skrátiť, neprimerane sa tak predlžuje príprava verejného obstarávania, ako aj

čas od vyhodnotenia ponúk po podpis dodávateľských zmlúv, čo má zasa za následok oneskorenie začiatku prác, ako aj oneskorenie čerpania finančných prostriedkov.

Pri realizovaní investičných akcií Úradu TSK a OvZP zostalo úsilie Trenčianskeho samosprávneho kraja nasmerované nielen na dokončenie investičných akcií započatých na jednotlivých úsekoch ešte v rozpočtovom roku 2017, ale aj na realizáciu nových investičných zámerov. Za prioritnú oblasť bola v roku 2018 stanovená oblasť Vzdelávania a Trenčiansky samosprávny kraj smeroval práve do tejto oblasti najvyšší objem finančných prostriedkov. Bezpochyby najväčšou investíciou na úseku Vzdelávania bolo dokončenie vybudovania telocvične pre Športové gymnázium Trenčín. Športové gymnázium Trenčín nemalo doposiaľ svoju vlastnú telocvičňu, preto pristúpil Trenčiansky samosprávny kraj ešte v predchádzajúcom roku k vybudovaniu novej telocvične s bežeckým tunelom a sociálno-prevádzkovou budovou.

K objemu prostriedkov 1 418 730,78 eur preinvestovaných na tento účel v roku 2017, pribudol ďalší objem preinvestovaných prostriedkov v roku 2018, a to v celkovej výške 1 120 626,48 eur. Zrealizovaním tejto investičnej akcie sa výrazne prispelo k podpore telesnej výchovy a športu detí a mládeže v našom regióne. Na úseku Zdravotníctva ukončil Trenčiansky samosprávny kraj v priebehu hodnoteného obdobia financovanie stavebných prác najväčšej - približne 10 miliónovej investičnej akcie, ktorou bola rekonštrukcia monobloku a rozvodov inžinierskych sietí v NsP Prievidza so sídlom v Bojniciach vrátane dostavby operačných sál. Po úspešnom ukončení stavebných prác najväčšej investičnej akcie pristúpil Trenčiansky samosprávny kraj v snahe postupne skvalitniť poskytovanie zdravotnej starostlivosti a služieb pre pacientov i zamestnancov svojich nemocníc k ďalšiemu systémovému kroku, ktorým bolo zahájenie komplexnej rekonštrukcie a modernizácie kuchyne v NsP Považská Bystrica vrátane jej vybavenia gastrotechnológiou. Z celkového objemu prostriedkov rozpočtovaných v roku 2018 na tento účel, t.j. z objemu 1 660 973,00 eur bolo ku koncu rozpočtového obdobia preinvestovaných spolu 895 952,24 eur, čo v percentuálnom vyjadrení predstavuje 54,94 %. Rozsiahla rekonštrukcia sa týkala stavebnej časti.

v eur

Trenčiansky samosprávny kraj			Skutočnosť 2017	Upravený rozpočet 2018	Skutočnosť 2018	%
p.č.	kat./pol.	ukazovateľ				
<b>3.</b>		<b>FINANČNÉ OPERÁCIE</b>				
<b>3.1.</b>		<b>Príjmové finančné operácie</b>	<b>27 076 764,67</b>	<b>24 586 040,00</b>	<b>25 690 490,32</b>	<b>104,49</b>
	450	Z ostatných finančných operácií	27 076 764,67	20 622 640,00	21 727 090,32	105,36
	453	Prostriedky z predchádzajúcich rokov	1 046 251,84	635 046,00	632 438,15	99,59
		Prostriedky z predchádzajúcich rokov - Úrad TSK	1 045 851,84	399 861,00	399 849,71	100,00
		Prostriedky z predchádzajúcich rokov - rozpočtové organizácie	400,00	235 185,00	232 588,44	98,90
		09 Vzdelávanie	400,00	235 185,00	232 588,44	98,90
		- v tom samostatné účty rozpočtových organizácií	0,00	214 520,00	211 923,63	98,79
		10 Sociálne zabezpečenie	0,00	0,00	0,00	0,00
		- v tom samostatné účty rozpočtových organizácií	0,00	0,00	0,00	0,00
	454	Prevod prostriedkov z peňažných fondov	24 808 320,00	19 987 594,00	19 987 594,00	100,00
	456	Iné príjmové finančné operácie	1 222 192,83	0,00	1 107 058,17	0,00
		Iné príjmové finančné operácie - prijaté finančné zábezpeky - Úrad TSK	1 222 192,83	0,00	1 089 291,33	0,00
		Iné príjmové finančné operácie - prijaté finančné zábezpeky - rozpočtové organizácie	0,00	0,00	17 766,84	0,00
		09 Vzdelávanie	0,00	0,00	0,00	0,00
		- v tom samostatné účty rozpočtových organizácií	0,00	0,00	0,00	0,00
		10 Sociálne zabezpečenie	0,00	0,00	17 766,84	0,00
		- v tom samostatné účty rozpočtových organizácií	0,00	0,00	17 766,84	0,00
	520	Zahraničné úvery, pôžičky a návratné finančné výpomoci	0,00	3 963 400,00	3 963 400,00	100,00
<b>3.2.</b>		<b>Výdavkové finančné operácie</b>	<b>3 382 021,18</b>	<b>2 242 202,00</b>	<b>3 173 897,77</b>	<b>141,55</b>
	810	Úvery, pôžičky, návratné finančné výpomoci, účasť na majetku a ostatné výdavkové operácie	1 139 969,18	150,00	931 845,77	621 230,51
	819	Iné výdavkové finančné operácie	1 139 969,18	150,00	931 845,77	621 230,51
		Iné výdavkové finančné operácie - vrátené finančné zábezpeky - Úrad TSK	1 139 964,00	0,00	916 403,67	0,00
		Iné výdavkové finančné operácie - vrátené finančné zábezpeky - rozpočtové organizácie	0,00	0,00	15 409,00	0,00
		09 Vzdelávanie	0,00	0,00	0,00	0,00
		- v tom samostatné účty rozpočtových organizácií	0,00	0,00	0,00	0,00

	10 Sociálne zabezpečenie	0,00	0,00	15 409,00	0,00
	- v tom samostatné účty rozpočtových organizácií	0,00	0,00	15 409,00	0,00
	Iné výdavkové finančné operácie - kurzové rozdiely - Úrad TSK	1,69	100,00	26,30	26,30
	Iné výdavkové finančné operácie - kurzové rozdiely - rozpočtové organizácie	3,49	50,00	6,80	13,60
	09 Vzdelávanie	3,49	50,00	6,80	13,60
	10 Sociálne zabezpečenie	0,00	0,00	0,00	0,00
820	Splácanie istín	2 242 052,00	2 242 052,00	2 242 052,00	100,00

V rámci finančných operácií príjmových zaznamenal Trenčiansky samosprávny kraj podobne ako v minulom období plnenie v podobe vykázaného zostatku nevyčerpaných účelovo určených prostriedkov zo štátneho rozpočtu a štrukturálnych fondov EÚ z predchádzajúcich rokov v objeme 399 849,71 eur, ďalej v podobe prevodu prostriedkov z peňažných fondov v objeme 19 987 594,00 eur, ako aj v podobe prijatých finančných zábezpek v objeme 1 107 058,17 eur. V úhrne išlo o objem 21 494 501,88 eur. Naopak dôvodom medziročných odlišností vo vykazanej skutočnosti, boli:

- finančné prostriedky taxatívne vymedzené spomínanou novelou zákona č. 523/2004 Z. z. o rozpočtových pravidlách verejnej správy a o zmene a doplnení niektorých zákonov v znení neskorších predpisov (rozpočtovanie všetkých prostriedkov, s ktorými rozpočtové organizácie hospodária), na základe ktorej bolo v porovnaní s minulým obdobím zaznamenané u rozpočtových organizácií vykazovanie plnenia príjmových finančných operácií v celkovom objeme 232 588,44 eur, a to v podobe zostatku prostriedkov z predchádzajúcich rokov, ktoré predstavujú rozdiel medzi výnosmi a nákladmi z podnikateľskej činnosti po zdanení, ďalej zostatkov finančných prostriedkov na bankových účtoch rozpočtových organizácií z podnikateľskej činnosti, ako aj v podobe nevyčerpaných príspevkov od zákonných zástupcov, ako aj od iných stravníkov v zariadeniach školského stravovania určených na úhradu potravín,
- návratné zdroje financovania prijaté z Rozvojovej banky Rady Európy v celkovom objeme 3 963 400,00 eur na úhradu 95% oprávnených výdavkov schválených investičných projektov a len pre projekty financované v rámci jednotlivých operačných programov Partnerskej dohody na roky 2014-2020 systémom refundácie. Finančné prostriedky v tomto objeme boli pripísané na bankový účet TSK v mesiaci apríl 2018, a boli určené na financovanie implementácie projektov realizovaných v rámci Operačného programu Interreg V-A SR-ČR, z toho:
  - o v objeme 3 011 500,00 eur na financovanie implementácie investičného projektu pod názvom „Na bicykli po stopách histórie“,
  - o v objeme 951 900,00 eur na financovanie implementácie projektu pod názvom „TreBuChET – Trenčín, Bučovice, Chránime Európske Tradície“.

Vo výdavkovej časti finančných operácií nenastali v medziročnom porovnaní výrazné zmeny. Podobne ako v predchádzajúcom období pozostával celkový vykazovaný objem prostriedkov 3 173 897,77 eur triedený v roku 2018 v rámci hlavnej kategórie 800 Výdavky z transakcií s finančnými aktívami a finančnými pasívami zo splácania tuzemskej istiny v objeme 2 242 052,00 eur, z vrátenia finančných zábezpek neúspešným uchádzačom v objeme 931 812,67 eur a z kurzových rozdielov v celkovom objeme 33,10 eur.

#### Sumarizácia bežného a kapitálového rozpočtu a finančných operácií

v eur

Trenčiansky samosprávny kraj	Skutočnosť 2017	Upravený rozpočet 2018	Skutočnosť 2018
Bežné príjmy	136 360 707,55	142 692 986,00	147 060 118,04
- v tom samostatné účty rozpočtových organizácií	0,00	1 030 896,00	945 352,98
Bežné výdavky	112 670 261,57	126 144 384,00	122 579 073,11
- v tom samostatné účty rozpočtových organizácií	0,00	1 245 416,00	936 620,28
<b>BEŽNÝ ROZPOČET</b>	<b>23 690 445,98</b>	<b>16 548 602,00</b>	<b>24 481 044,93</b>
Kapitálové príjmy	1 314 105,41	31 615 385,00	6 717 118,04
Kapitálové výdavky	25 174 448,13	70 507 825,00	20 171 234,64
<b>KAPITÁLOVÝ ROZPOČET</b>	<b>-23 860 342,72</b>	<b>-38 892 440,00</b>	<b>-13 454 116,60</b>
Príjmové finančné operácie	27 076 764,67	24 586 040,00	25 690 490,32
- v tom samostatné účty rozpočtových organizácií	0,00	214 520,00	229 690,47
Výdavkové finančné operácie	3 382 021,18	2 242 202,00	3 173 897,77
- v tom samostatné účty rozpočtových organizácií	0,00	0,00	15 409,00

FINANČNÉ OPERÁCIE	23 694 743,49	22 343 838,00	22 516 592,55
PRÍJMY SPOLU	164 751 577,63	198 894 411,00	179 467 726,40
- v tom samostatné účty rozpočtových organizácií	0,00	1 245 416,00	1 175 043,45
VÝDAVKY SPOLU	141 226 730,88	198 894 411,00	145 924 205,52
- v tom samostatné účty rozpočtových organizácií	0,00	1 245 416,00	952 029,28
VÝSLEDOK HOSPODÁRENIA	23 524 846,75	0,00	33 543 520,88

Pre informáciu uvádzame, že do súhrnnej bilancie pre výpočet rozpočtového výsledku hospodárenia TSK neboli zarátané finančné prostriedky vykazované rozpočtovými organizáciami v zriaďovateľskej pôsobnosti TSK na tzv. samostatných účtoch.

### Sumarizácia bežného, kapitálového rozpočtu a finančných operácií po vylúčení samostatných účtov rozpočtových organizácií v zriaďovateľskej pôsobnosti TSK

Trenčiansky samosprávny kraj	Skutočnosť 2017	Upravený rozpočet 2018	Skutočnosť 2018
Bežné príjmy	136 360 707,55	141 662 090,00	146 114 765,06
Bežné výdavky	112 670 261,57	124 898 968,00	121 642 452,83
BEŽNÝ ROZPOČET	23 690 445,98	16 763 122,00	24 472 312,23
Kapitálové príjmy	1 314 105,41	31 615 385,00	6 717 118,04
Kapitálové výdavky	25 174 448,13	70 507 825,00	20 171 234,64
KAPITÁLOVÝ ROZPOČET	-23 860 342,72	-38 892 440,00	-13 454 116,60
Príjmové finančné operácie	27 076 764,67	24 371 520,00	25 460 799,85
Výdavkové finančné operácie	3 382 021,18	2 242 202,00	3 158 488,77
FINANČNÉ OPERÁCIE	23 694 743,49	22 129 318,00	22 302 311,08
PRÍJMY SPOLU	164 751 577,63	197 648 995,00	178 292 682,95
VÝDAVKY SPOLU	141 226 730,88	197 648 995,00	144 972 176,24
VÝSLEDOK HOSPODÁRENIA	23 524 846,75	0,00	33 320 506,71

Zo záverečnej rekapitulácie plnenia príjmov a čerpania výdavkov v rozpočtovom roku 2018 vyplýva, že bežný rozpočet Trenčianskeho samosprávneho kraja bol k 31.12.2018 prebytkový v čiastke 24 472 312,23 eur a kapitálový rozpočet schodkový v čiastke 13 454 116,60 eur. Zostatkom finančných operácií, ktorými sa vykonávajú prevody prostriedkov z peňažných fondov, realizujú sa návratné zdroje financovania a ich splácanie bol prebytok vo výške 22 302 311,08 eur.

### 5.3. Výsledok rozpočtového hospodárenia TSK

Výsledok rozpočtového hospodárenia sa zisťuje po zaúčtovaní celkových príjmov a výdavkov ako výsledok ich súhrnnej bilancie. Výsledok rozpočtového hospodárenia Trenčianskeho samosprávneho kraja za rok 2018 bol v zmysle § 10 ods. 7 zákona č. 583/2004 Z. z. o rozpočtových pravidlách územnej samosprávy a o zmene a doplnení niektorých zákonov v znení neskorších predpisov vyčíslený ako kladný rozdiel medzi príjmami a výdavkami rozpočtu samosprávneho kraja a predstavuje prebytok v objeme 11 018 195,63 eur. Príjmy a výdavky rozpočtu samosprávneho kraja predstavujú bežné príjmy a bežné výdavky, t.j. bežný rozpočet a kapitálové príjmy a kapitálové výdavky, t.j. kapitálový rozpočet. Súčasťou rozpočtu TSK sú v zmysle § 10 ods. 6 zákona č. 583/2004 Z. z. o rozpočtových pravidlách územnej samosprávy a o zmene a doplnení niektorých zákonov v znení neskorších predpisov aj finančné operácie. Vykonávajú sa nimi prevody prostriedkov z peňažných fondov, realizujú sa návratné zdroje financovania a ich splácanie. Finančné operácie nie sú súčasťou príjmov a výdavkov rozpočtu samosprávneho kraja.

Prebytok rozpočtového hospodárenia TSK v objeme 11 018 195,63 eur bol upravený o zostatok finančných operácií, ktorým bol prebytok 22 302 311,08 eur. Po usporiadaní zostatku finančných operácií a po vylúčení nevyčerpaných účelovo určených prostriedkov poskytnutých v predchádzajúcom rozpočtovom roku zo štátneho rozpočtu a z rozpočtu Európskej únie v zmysle § 16 ods. 6 zákona č. 583/2004 Z. z. o rozpočtových pravidlách územnej samosprávy a o zmene a doplnení niektorých zákonov v znení neskorších predpisov v celkovom objeme 3 707 399,72 eur, ako aj po vylúčení rozdielu prijatých a vrátených finančných zábezpek (klasifikovaných na ekonomickej podpoložke) v celkovom objeme 172 887,66 eur a vylúčení nevyčerpaných návratných zdrojov financovania z Rozvojovej banky Rady Európy v objeme 3 722 175,76 eur bol **zostatkom finančných prostriedkov Trenčianskeho samosprávneho kraja k 31.12.2018 prebytok v objeme 25 718 043,57 eur.** V súlade s ustanovením § 15 ods. 1 a § 16 ods. 6 zákona NR SR č. 583/2004 Z. z. o rozpočtových pravidlách územnej samosprávy a o zmene a doplnení niektorých zákonov v znení neskorších predpisov



sú finančné prostriedky v objeme 25 718 043,57 eur zdrojom peňažných fondov Trenčianskeho samosprávneho kraja v plnej výške.

Pre informáciu uvádzame, že do súhrnnej bilancie pre výpočet rozpočtového výsledku hospodárenia TSK neboli zarátané finančné prostriedky vykazované rozpočtovými organizáciami v zriaďovateľskej pôsobnosti TSK na tzv. samostatných účtoch.

v eur			
Rozpočet TSK	Príjmy*	Výdavky**	(+)prebytok / (-)schodok rozpočtu
Bežný rozpočet	146 114 765,06	121 642 452,83	24 472 312,23
Kapitálový rozpočet	6 717 118,04	20 171 234,64	-13 454 116,60
<b>Rozpočet spolu</b>	<b>152 831 883,10</b>	<b>141 813 687,47</b>	<b>11 018 195,63</b>
<b>Finančné operácie spolu***</b>	<b>25 460 799,85</b>	<b>3 158 488,77</b>	<b>22 302 311,08</b>
z toho			
prostriedky z predchádzajúcich rokov	420 514,52	-	
prevod prostriedkov z peňažných fondov	19 987 594,00	-	
iné príjmové finančné operácie (prijaté zábezpeky)	1 089 291,33	-	
zahraničné úvery, pôžičky a návratné finančné výpomoci	3 963 400,00	-	
ostatné výdavkové finančné operácie (vrátené zábezpeky)	-	916 403,67	
ostatné výdavkové finančné operácie (kurzové rozdiely)	-	33,10	
splácanie tuzemskej istiny	-	2 242 052,00	
<b>Zostatok finančných prostriedkov spolu</b>			<b>33 320 506,71</b>
<b>Vylúčenie FP podľa § 16 ods.6 zákona č. 583/2004 Z. z. o rozpočtových pravidlách územnej samosprávy a o zmene a doplnení niektorých zákonov v znení neskorších predpisov</b>			<b>-7 602 463,14</b>
<b>z toho</b>			
<b>a) vylúčenie v roku 2017 nevyčerpaných účelovo určených prostriedkov zo štátneho rozpočtu a štrukturálnych fondov EÚ</b>			<b>-3 707 399,72</b>
nevyčerpaná dotácia z MŠVVaŠ SR na prenesený výkon štátnej správy na úseku školstva - normatívne finančné prostriedky rozpočtových organizácií			-305 343,07
nevyčerpaná dotácia z MŠVVaŠ SR na prenesený výkon štátnej správy na úseku školstva - nenormatívne finančné prostriedky na odchodné, lyžiarske kurzy, príspevok na učebnice cudzieho jazyka			-481,16
nevyčerpaná dotácia z ÚPSVaR SR poskytnutá organizácii CSS - DOMINO za účelom úhrady nákladov za výkon rozhodnutí súdu v krízovom stredisku CSS - DOMINO			-20 536,88
nevyčerpané finančné prostriedky určené na financovanie činnosti Informačného centra Europe Direct v zmysle Osobitnej dohody o grante na činnosť uzatvorenej medzi Európskou komisiou a TSK			-7 348,49
nevyčerpané finančné prostriedky rozpočtových organizácií na úseku Vzdelávania účelovo určené na realizáciu projektov v rámci programu ERASMUS+			-63 510,19
nevyčerpaná účelovo určenej dotácie z MK SR na Obnovu NKP Dom Pamätný, Janko Jesenský, ÚZPF 10 491/1, Janka Jesenského 569/19, Bánovce nad Bebravou			-4 916,00
nevyčerpaná účelovo určenej dotácie z MŠVVaŠ SR na realizáciu rozvojového projektu pod názvom Odstránenie stavebných bariér v školách, ktoré navštevujú žiaci so zdravotným postihnutím 2018 (nenormatívne finančné prostriedky)			-29 500,00
nevyčerpaná účelovo určená dotácia z MŠVVaŠ SR na realizáciu rozvojového projektu pod názvom Zdravie na tanieri 2018 (nenormatívne finančné prostriedky)			-3 600,80
nevyčerpaná účelovo určená dotácia z MŠVVaŠ SR na realizáciu projektu Rozvoj výchovy a vzdelávania žiakov v oblasti telesnej a športovej výchovy formou dostavby, rekonštrukcie alebo výstavby novej telocvične na rok 2018 - Gymnázium Púchov (nenormatívne finančné prostriedky)			-33 332,15
nevyčerpaná účelovo určená dotácia z MŠVVaŠ SR na realizáciu projektu Rozvoj výchovy a vzdelávania žiakov v oblasti telesnej a športovej výchovy formou dostavby, rekonštrukcie alebo výstavby novej telocvične na rok 2018 - SOŠ Stará Turá (nenormatívne finančné prostriedky)			-89 605,40

nevyčerpaná účelovo určená dotácia z MŠVVaŠ SR na realizáciu projektu Rozvoj výchovy a vzdelávania žiakov v oblasti telesnej a športovej výchovy formou dostavby, rekonštrukcie alebo výstavby novej telocvične na rok 2018 - SOŠ Považská Bystrica (nenormatívne finančné prostriedky)	-149 225,58
nevyčerpaná účelovo určená dotácia z MF SR na vybudovanie tréningovej hokejovej haly pre Hokejovú akadémiu v Trenčíne	-3 000 000,00
<b>b) vylúčenie zostatku finančných zábezpek triedených k 31.12.2018 v rámci ekonomickej klasifikácie</b>	<b>-172 887,66</b>
zostatok prijatých resp. zložených finančných zábezpek, ktoré sa v zmysle dodatku č.13 Metodického usmernenia MF SR k č. MF/010175/2004-42 zo dňa 8. decembra 2004 a vysvetlivky k ekonomickej klasifikácii rozpočtovej klasifikácie, účinného dňom 28.10.2015, klasifikujú na ekonomickej podpoložke 456 002 Iné príjmové finančné operácie okrem vkladov do základného imania	-172 887,66
<b>c) nevyčerpané návratné zdroje financovania z Rozvojovej banky Rady Európy</b>	<b>-3 722 175,76</b>
<b>Zostatok FP po usporiadaní v zmysle § 16 ods.6 zákona č. 583/2004 Z. z. o rozpočtových pravidlách územnej samosprávy a o zmene a doplnení niektorých zákonov v znení neskorších predpisov</b>	<b>25 718 043,57</b>

Poznámka:

\*Príjmy po vylúčení finančných prostriedkov vedených rozpočtovými organizáciami na tzv. samostatných účtoch

\*\*Výdavky po vylúčení finančných prostriedkov vedených rozpočtovými organizáciami na tzv. samostatných účtoch

\*\*\*Finančné operácie po vylúčení finančných prostriedkov vedených rozpočtovými organizáciami na tzv. samostatných účtoch

V súlade s ustanovením § 15 zákona č.583/2004 Z. z. o rozpočtových pravidlách územnej samosprávy a o zmene a doplnení niektorých zákonov v znení neskorších predpisov bude zostatok finančných prostriedkov za rok 2018 použitý na tvorbu:

a) rezervného fondu v objeme 4 885 082,00 eur

čo predstavuje 19,00 % z prebytku rozpočtu zisteného podľa § 16 ods. 6 zákona č. .583/2004 Z. z. o rozpočtových pravidlách územnej samosprávy a o zmene a doplnení niektorých zákonov v znení neskorších predpisov,

b) peňažného fondu v objeme 20 831 961,57 eur

#### **Výpočet výsledku hospodárenia v metodike ESA 2010**

Novelou zákona č.583/2004 Z. z. o rozpočtových pravidlách územnej samosprávy a o zmene a doplnení niektorých zákonov v znení neskorších predpisov sa pre vyčíslenie schodku alebo prebytku rozpočtu subjektu verejnej správy uplatňuje od 1.1.2014 jednotná metodika platná pre Európsku úniu – ESA 95, ktorá bola dňom 1.9.2014 nahradená novou metodikou ESA 2010.

Do výpočtu schodku a prebytku v metodike ESA 2010 nevstupujú príjmové finančné operácie a výdavkové finančné operácie. Pre vykázanie výsledku hospodárenia v metodike ESA 2010 sa však ku schodku alebo prebytku hospodárenia pripočítavajú položky časového rozlíšenia, a to zmena stavu vybraných záväzkov a pohľadávok, časové rozlíšenie daní a úrokov.

Zmena stavu záväzkov a zmena stavu pohľadávok je súčet rozdielov vybraných položiek súvahy medzi netto stavom bežného účtovného obdobia a netto stavom bezprostredne predchádzajúceho obdobia. Nárast záväzkov vstupuje negatívne do výsledku hospodárenia, pokles záväzkov vstupuje do výsledku hospodárenia pozitívne. Nárast pohľadávok vstupuje pozitívne do výsledku hospodárenia, pokles pohľadávok vstupuje do výsledku hospodárenia negatívne.

Výsledkom hospodárenia TSK v roku 2018 v metodike ESA 2010 je súčet prebytku rozpočtu v objeme 11 018 tis. eur a položiek časového rozlíšenia, ktorým je prebytok v objeme 11 100 tis. eur.



v tis. eur

Vybrané položky hospodárenia	Suma
<b>PRÍJMY (100+200+300)</b>	<b>152 831</b>
v tom: daňové príjmy (100)	91 535
nedaňové príjmy (200)	9 677
granty a transfery (300)	51 619
<b>VÝDAVKY (600+700)</b>	<b>141 813</b>
v tom: bežné výdavky (600)	121 642
kapitálové výdavky (700)	20 171
<b>Prebytok (+)/schodok (-),</b>	<b>11 018</b>
<i>Zmena stavu vybraných pohľadávok</i>	-17
<i>Zmena stavu vybraných záväzkov</i>	99
<i>Časové rozlíšenie úrokov</i>	0
<i>Časové rozlíšenie dani</i>	0
<b>Prebytok (+)/schodok (-) v metodike ESA 2010</b>	<b>11 100</b>

#### 5.4. Predpokladaný vývoj

##### Rozpočtový rok 2019

Trenčiansky samosprávny kraj zostavil rozpočet na roky 2019 – 2021 ako vyrovnaný. Bežný rozpočet pre rok 2019 tvorí prebytok v celkovom objeme 22 067 317 eur, kapitálový rozpočet tvorí schodok v celkovom objeme 26 978 446 eur. Finančné operácie, ktorými sa vykonávajú prevody prostriedkov peňažných fondov a realizujú sa návratné zdroje financovania a ich splácanie sú svojím objemom 4 911 129 eur tiež prebytkové a spolu s prebytkom bežného rozpočtu vykrývajú schodok kapitálového rozpočtu.

*Plnenie celkových príjmov TSK sa odhaduje na 188 394 360,00 eur, z toho bežné príjmy sú plánované v objeme 152 357 172,00 eur a kapitálové príjmy v objeme 36 037 188,00 eur.*

V príjmovej časti rozpočtu je premietnutý predpokladaný vývoj plnenia daňových príjmov, ktoré budú aj v roku 2019 rozhodujúcim zdrojom financovania potrieb regiónu. Pri ich plánovaní vychádzal Trenčiansky samosprávny kraj, tak ako po minulé roky, zo septembrovej prognózy poradného orgánu Ministerstva financií Slovenskej republiky - Výboru pre daňové prognózy. Ide o prognózu na hotovostnej báze, podľa ktorej by mal podiel z celkovo odhadovaného výberu výnosu dane z príjmov fyzických osôb určený pre Trenčiansky samosprávny kraj dosiahnuť pri novej 30% - nej výške prerozdelenia objem finančných prostriedkov vo výške takmer 99 556 tis. eur. Trenčiansky samosprávny kraj prijal už tradične z princípu opatrnosti alternatívu rozpočtovania nižšieho objemu výnosu ako je jeho plánovaná prognóza, a to 98 000 tis. eur.

V oblasti bežných nedaňových príjmov je plánovaný objem prostriedkov vo výške 9 996 tis. eur, čo v porovnaní s predchádzajúcim rozpočtovým obdobím predstavuje medziročný nárast približne o 592 tis. eur. Ten je z viac ako 90% tvorený nárastom nedaňových príjmov dosahovaných rozpočtovými organizáciami, a to hlavne rozpočtovými organizáciami na úseku Sociálneho zabezpečenia, kde je prvýkrát plánovaný osobitný zdroj príjmu na základe novely zákona č. 576/2004 Z. z. o zdravotnej starostlivosti, službách súvisiacich s poskytovaním zdravotnej starostlivosti a o zmene a doplnení niektorých zákonov v znení neskorších predpisov. Uvedená novela zákona zmenila s účinnosťou od 1.1.2018 systém uhrádzania ošetrovateľských výkonov pre zariadenia sociálnych služieb a zariadenia sociálno - právnej ochrany detí a sociálnej kurately, nazývané tiež ako zariadenia sociálnej pomoci. Na základe tejto legislatívnej

zmeny je sociálnym zariadeniam umožnené za predpokladu splnenia prísnych kritérií týkajúcich sa personálneho a materiálne - technického vybavenia uzatvoriť so zdravotnými poisťovňami zmluvu o zabezpečení poskytovania ošetrovateľskej starostlivosti a jej úhrade z prostriedkov verejného zdravotného poistenia. V rámci Trenčianskeho samosprávneho kraja je prvým zariadením, ktoré spĺňa prísne kritériá na uzatvorenie zmluvy so zdravotnou poisťovňou o úhrade za poskytovanú ošetrovateľskú starostlivosť, sociálne zariadenie CSS – SLOVEN a objem bežných nedaňových príjmov rozpočtovaný za týmto účelom predstavuje výšku takmer 258 tis. eur.

Súčasťou rozpočtu bežných príjmov TSK je aj plánovaný objem finančných prostriedkov zo štátneho rozpočtu vo výške takmer 43 788 tis. eur, určený na úhradu nákladov spojených s preneseným výkonom štátnej správy na úseku Vzdelávania, ktorý je každoročne nižší v dôsledku postupného poklesu počtu žiakov v stredných školách v zriaďovateľskej pôsobnosti TSK. Pre rozpočtový rok 2019 (podobne ako v minulom roku) je však tento pokles nahradený miernym medziročným nárastom v objeme takmer 130 tis. eur, z titulu plánovaných legislatívnych zmeny v normatívnom financovaní, súčasťou ktorých bude zrušenie krátenia normatívu žiakov študujúcich v duálnom vzdelávaní, ako aj zohľadnenie vekovej štruktúry pedagogických zamestnancov.

Rozpočet Trenčianskeho samosprávneho kraja na roky 2019-2021 obsahuje opäť, tak ako v predchádzajúcom roku maximálne možné zrealizovanie plánovaného objemu príjmov v ekonomickej kategórii 230 Kapitálové príjmy. Trenčiansky samosprávny kraj disponuje aj pre rozpočtový rok 2019 prebytočným nehnuteľným majetkom, s ktorým sa v rámci koncepcie rozvoja jednotlivých oddielov neuvažuje. Jeho odpredaj sa predpokladá na úrovni približne 1 735 tis. eur.

Plnenie kapitálových príjmov Trenčianskeho samosprávneho kraja by mal v rozpočtovom roku 2019 pozitívne ovplyvniť aj proces implementácie investičných projektov čerpaných zo štrukturálnych a investičných fondov Európskej únie a zo štátneho rozpočtu. Za týmto účelom je súčasťou plánovaného plnenia tuzemských kapitálových grantov a transferov objem prostriedkov vo výške približne 34 191 tis. eur. V porovnaní s rovnakým obdobím predchádzajúceho roka ide o medziročný nárast v objeme 6 834 tis. eur. Treba však zdôrazniť, že tak ako v minulom roku, sú do rozpočtu zahrnuté len tie investičné projekty, u ktorých sa Trenčiansky samosprávny kraj stal úspešným žiadateľom o poskytnutie nenávratného finančného príspevku, a u ktorých sa preto v plnej miere očakáva rozbehnutie finančných procesov súvisiacich s ich implementáciou aj napriek zdĺhavým termínom na administráciu zmlúv a následne zdĺhavý priebeh verejného obstarávania.

V zmysle rámcovej úverovej zmluvy predpokladá Trenčiansky samosprávny kraj v rozpätí rokov 2016 - 2021 prijatie návratných zdrojov financovania z Rozvojovej banky Rady Európy v celkovom objeme 13 mil. eur, a to výlučne na úhradu 95% oprávnených výdavkov schválených investičných projektov, a len pre projekty financované v rámci jednotlivých operačných programov Partnerskej dohody na roky 2014-2020 systémom refundácie. Ide o revolvingový typ úveru, ktorý umožňuje čerpať poskytnuté zdroje opakovane. Hodnota tohto úveru nevstupuje do výpočtu celkovej dlhovej služby a neovplyvní tak úverovú zaťaženosť TSK, ktorá bude k 31.12.2018 predstavovať výšku približne 44 129 tis. eur. Vo väzbe na schválené žiadosti o nenávratný finančný príspevok v rámci Operačného programu Interreg V-A SR-ČR, plánuje Trenčiansky samosprávny kraj využiť v rozpočtovom roku 2019 z vyššie uvádzaného objemu schváleného krátkodobého úveru návratné zdroje financovania prijaté ešte v roku 2018 v objeme takmer 3 963 tis. eur, ktoré sa však nepodarilo k termínu 31.12.2018 vyčerpať. Prekážkou v čerpaní úveru boli požiadavky na ochranu pamiatkového fondu, ako aj problémy s realizáciou projektu na strane cezhraničného partnera, čo spôsobilo oddialenie začiatku stavebných prác pri schválených projektoch, a následne zároveň oneskorenie finančného plnenia zo zmluvných vzťahov.

*Kvantifikácia návrhu rozpočtu výdavkov* Trenčianskeho samosprávneho kraja na roky 2019-2021 v celkovom objeme takmer 193 306 tis. eur zohľadňuje prirodzene zdrojové možnosti v oblasti príjmov a pre rozpočtový rok 2019 obsahuje o 23 613 tis. eur vyšší objem rozpočtovaných výdavkov v porovnaní s predchádzajúcim rokom, z toho objem bežných výdavkov 130 290 tis. eur predstavuje medziročný nárast o takmer 10 032 tis. eur a objem kapitálových výdavkov 63 016 tis. eur medziročný nárast o takmer 13 581 tis. eur.

*Zvýšený objem rozpočtovaných bežných výdavkov* zohľadňuje hlavne:

- *valorizáciu platových taríf zamestnancov verejnej správy od 1.1.2019* vo väzbe na novú základnú stupnicu platových taríf, ktorá zahŕňa pre rozpočtový rok 2019 v priemere 10% - né zvýšenie platových taríf, a to v súlade s „Vyhlásením zástupcov sociálnych partnerov k dohode o kolektívnych zmluvách vyššieho stupňa v štátnej službe a vo verejnej službe na roky 2019 a 2020“ zo dňa 28.6.2018, ako aj v súlade s vládou novelou zákona č. 553/2003 Z. z. o odmeňovaní niektorých zamestnancov pri výkone práce vo verejnom záujme a o zmene a doplnení niektorých zákonov v znení neskorších predpisov, Trenčiansky samosprávny kraj predpokladá z tohto titulu navýšenie rozpočtového krytia bežných výdavkov z vlastných zdrojov pre Úrad TSK a organizácie v jeho zriaďovateľskej pôsobnosti v odhadovanom objeme približne 5 562 tis. eur,
- *alokovanie väčšieho objemu prostriedkov pre príspevkovú organizáciu SC TSK* na súvislé opravy ciest II. a III. triedy TSK dodávateľským spôsobom, kde medziročný nárast predstavuje takmer 1 151 tis. eur,
- *zvýšenie úhrady náhrady predpokladanej straty u zmluvných dopravcov v prímestskej autobusovej doprave* o 2 470 tis. eur, za ktorým je vzájomná dohoda oboch strán pokračovať postupne v obnove vozidlového parku, ktorá má za následok zvýšené náklady z titulu odpisov, ďalej dohoda o zvýšení priemernej mzdy vodičov a technicko-hospodárskych zamestnancov, ktorí priamo vykonávajú činnosť v prímestskej autobusovej doprave, ako aj vyššia priemerná cena nafty, ktorá ovplyvňuje náklady na spotrebu pohonných hmôt,
- *nárast finančných prostriedkov na prenesené kompetencie na úseku Vzdelávania* v celkovom objeme približne 130 tis. eur, ktorý zohľadňuje ešte stále nepriaznivý demografický vývoj v podobe poklesu počtu žiakov a

- plánované legislatívne zmeny v normatívnom financovaní, ich súčasťou bude zrušenie krátenia normatívu žiakov študujúcich v duálnom vzdelávaní, ako aj zohľadnenie vekovej štruktúry pedagogických zamestnancov,
- *dalej nárast výdavkov určených na financovanie súkromných základných umeleckých škôl a súkromných a cirkevných školských zariadení* celkom o takmer 99 tis. eur, a to jednak z titulu spomínanej valorizácie platových taríf pedagogických a nepedagogických zamestnancov v regionálnom školstve, čo má za následok zvýšenie normatívov na dieťa/žiaka cirkevného a súkromného školského zariadenia na území Trenčianskeho samosprávneho kraja, a jednak z titulu zmeny v počte výkonových ukazovateľov, napr. zmeny v počte subjektov žiadajúcich o dotáciu a zmeny v poskytovaní dotácie podľa preukázaného počtu žiakov nad 15 rokov veku k 15. septembru predchádzajúceho kalendárneho roka a podľa preukázaného počtu žiakov nad 15 rokov aktuálneho roka, v ktorom sa dotácia poskytuje,
- medziročný nárast výdavkov na opravy a údržbu na úseku Sociálneho zabezpečenia, konkrétne v sociálnom zariadení DSS - Zemianske Podhradie, kde plánuje Trenčiansky samosprávny kraj pristúpiť ku kompletnej výmene okien na budove sociálneho zariadenia, ktorá je chránenou kultúrnou pamiatkou, a to v celkovom objeme takmer 102 tis. eur,
- a napokon rozpočtovanie objemu prostriedkov 258 tis. eur na úseku Sociálneho zabezpečenia, konkrétne v sociálnom zariadení CSS – SLOVEN, a to vo väzbe na spomínanú novelu zákona č. 576/2004 Z. z. o zdravotnej starostlivosti, službách súvisiacich s poskytovaním zdravotnej starostlivosti a o zmene a doplnení niektorých zákonov v znení neskorších predpisov, ktorá zmenila s účinnosťou od 1.1.2018 systém uhrádzania ošetrovateľských výkonov pre zariadenia sociálnych služieb a zariadenia sociálno - právnej ochrany detí a sociálnej kurately, nazývané tiež ako zariadenia sociálnej pomoci.

Čerpanie kapitálových výdavkov predpokladá Trenčiansky samosprávny kraj vo výške približne 63 015 tis. eur. Z uvedeného objemu rozpočtových prostriedkov je približne 45 635 tis. eur vyčlenených na prípravné a podporné práce súvisiace s implementáciou projektov zo štrukturálnych fondov EÚ a zo štátneho rozpočtu, ako aj na samotnú implementáciu, pričom 43,4 % z tohto objemu, t.j. takmer 19 797 tis. eur je určených na rekonštrukciu zhoršeného stavebno-technického stavu ciest, ktoré má Trenčiansky samosprávny kraj vo svojom vlastníctve a 24,3%, t.j. cca 11 114 tis. eur je určených na modernizáciu odborného vzdelávania na stredných školách.

Zvyšná časť prostriedkov kapitálového rozpočtu v objeme takmer 17 380 tis. eur je vyčlenená na realizáciu investičných aktivít v rámci Úradu TSK a jednotlivých oddielov, z toho napr.:

- v oblasti dopravy je objemovo najväčšia časť kapitálového transferu pre príspevkovú organizáciu SC TSK, a to takmer 4 097 tis. eur vyčlenená na rekonštrukcie mostov a oporných múrov pri cestách II. a III. triedy TSK,
- na úseku všeobecnej nemocničnej starostlivosti je prioritou nielen obstaranie prvotného vybavenia za takmer 2 252 tis. eur pre zrekonštruovaný monoblok v NsP Prievidza so sídlom v Bojniciach, ale aj komplexná rekonštrukcia kuchyne vrátane dodania gastrotechnológie, rekonštrukcia pôrodnej sály vrátane prvotného vybavenia a automatizácia skladovania, evidencie, výdaja a spotreby liekov a zdravotníckeho materiálu za spolu takmer 2 686 tis. eur v NsP Považská Bystrica,
- v oblasti vzdelávania smeruje Trenčiansky samosprávny kraj najväčší objem prostriedkov, a to približne 913 tis. eur na rekonštrukciu sociálnych zariadení, stiech, kanalizácie, výťahu, ako aj na rekonštrukciu kuchyne a prestavby učební na dielne, a takmer 802 tis. eur na obstaranie materiálno-technického vybavenia škôl, školských internátov a školských stravovacích zariadení,
- s cieľom zlepšiť podmienky poskytovania a dostupnosti sociálnych služieb plánuje Trenčiansky samosprávny kraj na úseku sociálneho zabezpečenia najväčšiu investíciu v sociálnom zariadení CSS – Jesienka, a to v podobe kompletnej rekonštrukcie pavilónu C za približne 408 tis. eur.

## 6. Analýza významných položiek z účtovnej závierky k 31.12.2018

### 6.1 Individuálna účtovná závierka

TSK zostavuje individuálnu účtovnú závierku a konsolidovanú účtovnú závierku v súlade so zákonom č. 431/2002 Z.z. o účtovníctve v znení neskorších predpisov a v súlade s opatreniami MF SR upravujúcich postupy účtovania a konsolidácie vzájomných nákladov, výnosov a pohľadávok a záväzkov.

#### 6.1.1 Stav dlhodobého hmotného a nehmotného majetku

v eur

Položka majetku	Obstarávacía cena 2018	Oprávky a opravné položky 2018	Zostatková hodnota 2018	Zostatková hodnota 2017
Aktivované náklady na vývoj				
Softvér	7 267 703,68	6 251 835,55	1 015 868,13	314 894,65
Oceniteľné práva				0,00
Drobný dlhodobý nehmotný majetok				
Ostatný dlhodobý nehmotný majetok	448 241,27	343 733,77	104 507,50	37 625,00
Obstaranie dlhodobého nehmotného majetku	1 064 149,13	0,00	1 064 149,13	1 223 725,29
Poskytnuté preddavky na dlhodobý nehmotný majetok				
<b>Dlhodobý nehmotný majetok spolu (súčet r. 01 až 07)</b>	<b>8 780 094,08</b>	<b>6 595 569,32</b>	<b>2 184 524,76</b>	<b>1 576 244,94</b>
Pozemky	2 414 132,04	0,00	2 414 132,04	2 095 769,45
Umelecké diela a zbierky	17 592,10	0,00	17 592,10	17 592,10
Predmety z drahých kovov				
Stavby	30 650 945,08	10 493 695,59	20 157 249,49	17 127 574,45
Samostatné hnuťelné veci a súbory hnuťelných vecí	1 533 350,14	1 318 590,01	214 760,13	88 979,54
Dopravné prostriedky	155 842,31	155 842,31	0,00	0,00
Pestovateľské celky trvalých porastov				
Základné stádo a ťažné zvieratá				
Drobný dlhodobý hmotný majetok	23 432,45	23 432,45	0,00	0,00
Ostatný dlhodobý hmotný majetok				0,00
Obstaranie dlhodobého hmotného majetku	17 506 796,92	53 760,11	17 453 036,81	14 395 421,40
Poskytnuté preddavky na dlhodobý hmotný majetok				
<b>Dlhodobý hmotný majetok spolu (súčet r. 09 až 20)</b>	<b>52 302 091,04</b>	<b>12 045 320,47</b>	<b>40 256 770,57</b>	<b>33 725 336,94</b>
<b>Neobežný majetok spolu (r. 08 + r. 21 + r. 30)</b>	<b>61 082 185,12</b>	<b>18 640 889,99</b>	<b>42 441 295,33</b>	<b>35 301 581,88</b>

TSK eviduje k 31.12.2018 opravné položky v sume 1 749 144,69 eur k nasledovným investičným dielam:

Účet 042 – obstaranie dlhodobého hmotného majetku:

- Projektová dokumentácia Hvezdáreň Partizánske v celkovej čiastke 30 415,16 eur
- Projektová dokumentácia CSS Chmelinec Púchov v celkovej čiastke 23 344,95 eur

Účet 021 – Stavby:

- Prevod správy neupotrebitel'ného majetku v celkovej čiastke 1 695 384,58 eur.

## 6.1.2 Odpredaj dlhodobého nehnuteľného majetku

Číslo Kúpnej zmluvy	Názov majetku	Dátum vyradenia	Vstupná cena v eur	ZC predaného DNM a DHM v eur	Predajná cena v eur
KZ č.2017/0752	pozemok reg.CKN parc.č.616/7,zast.pl.a nádvoría,17m2,k.ú.Kostolná-Záriečie	19.1.2018	3,39	3,39	1,00
	pozemok reg.CKN parc.č.616/8,zast.pl.a nádvoría,1m2,k.ú.Kostolná-Záriečie	19.1.2018	0,20	0,20	
	pozemok reg.CKN parc.č.616/6,zast.pl.a nádvoría,6m2,k.ú.Kostolná-Záriečie	19.1.2018	1,19	1,19	
<b>Spolu (KZ č.2017/0752):</b>			<b>4,78</b>		<b>1,00</b>
KZ č.2017/0641	Učňovské stredisko-internát,s.č.534,parc.č.2214/4,k.ú.Prievidza	3.4.2018	181 223,03	0,00	282 790,96
	Internát a spojovacia chodba s.č.534,parc.č.2214/4,k.ú.Prievidza	3.4.2018	114 364,87	31 460,90	
	Prepojenie rekonštr.kotolne s internátom,s.č.102525,parc.č.2214/32,k.ú.Prievidza	3.4.2018	136 785,04	89 828,94	76 914,80
	pozemok parc.č.2214/4,zast.pl.a nádvoría,653m2,k.ú.Prievidza	3.4.2018	3 201,55	3 201,55	57 424,82
	pozemok parc.č.2214/8,zast.pl.a nádvoría,99m2,k.ú.Prievidza	3.4.2018	492,93	492,93	8 706,06
	pozemok parc.č.2214/31,zast.pl.a nádvoría,17m2,k.ú.Prievidza	3.4.2018	84,64	84,64	1 494,98
	pozemok parc.č.2214/32,zast.pl.a nádvoría,127m2,k.ú.Prievidza	3.4.2018	632,35	632,35	11 168,38
<b>Spolu (KZ č.2017/0641):</b>			<b>436 784,41</b>		<b>438 500,00</b>
KZ č.2018/0211	Banické učilište telocvičňa,s.č.428,parc.č.3946/82,k.ú.Prievidza (areál 2)	9.5.2018	70 040,53	0,00	127 057,84
	pozemok parc.č.3946/82,zast.pl.a nádvoría,896m2,k.ú.Prievidza	9.5.2018	2 974,17	2 974,17	49 477,12
	pozemok parc.č.3946/83,zast.pl.a nádvoría,932m2,k.ú.Prievidza	9.5.2018	3 093,67	3 093,67	51 465,04
<b>Spolu (KZ č.2018/0211):</b>			<b>76 108,37</b>		<b>228 000,00</b>
KZ č.2018/0108	pozemok reg.CKN parc.č.345/2,zast.pl.a nádvoría,92m2,k.ú.Sedličná	8.6.2018	18,32	18,32	1,00
	pozemok reg.CKN parc.č.345/3,zast.pl.a nádvoría,55m2,k.ú.Sedličná	8.6.2018	10,95	10,95	
	pozemok reg.CKN parc.č.345/4,zast.pl.a nádvoría,207m2,k.ú.Sedličná	8.6.2018	41,23	41,23	
<b>Spolu (KZ č.2018/0108):</b>			<b>70,50</b>		<b>1,00</b>
KZ č.2018/0313	Budova školy (NKP)	25.6.2018	52 865,66	0,00	258 000,00
	Chata Soviet	25.6.2018	1 561,71	0,00	
	Chata Soviet	25.6.2018	1 561,71	0,00	
	Garaz	25.6.2018	2 249,94	698,38	
	Vodáreň	25.6.2018	3 894,22	0,00	
	Osvetlenie	25.6.2018	362,05	0,00	
	plynová kotofňa-techn.zhodnotenie	25.6.2018	56 449,49	45 817,77	
<b>Spolu (KZ č.2018/0313):</b>			<b>118 944,78</b>		<b>258 000,00</b>
KZ č.2018/0314	pozemok reg.CKN parc.č.222/6,zast.pl.a nádvoría,60m2,k.ú.Rakofuby	17.8.2018	11,95	11,95	1 200,00
KZ č.2018/0670	pozemok reg.EKN parc.č.5816/4,ost.plocha,56m2,k.ú.Papradno	8.10.2018	11,15	11,15	185,92
	pozemok reg.EKN parc.č.5816/5,ost.plocha,46m2,k.ú.Papradno	8.10.2018	9,16	9,16	152,72
<b>Spolu (KZ č.2018/0670):</b>			<b>20,31</b>		<b>338,64</b>
KZ č.2018/0315	Stredisko brannej výchovy-Rekreačné stredisko N.R.,parc.č.1364/2,s.č.145,k.ú.Nitrianske Rudno	4.12.2018	7 870,53	0,00	25 330,23

	pozemok parc.č.1364/1,zast.pl.a nádvoría,719m2,k.ú.Nitranske Rudno	4.12.2018	2 386,64	2 386,64	17 018,73
	pozemok parc.č.1364/2,zast.pl.a nádvoría,112m2,k.ú.Nitranske Rudno	4.12.2018	371,77	371,77	2 651,04
<b>Spolu (KZ č.2018/0315):</b>			<b>10 628,94</b>	<b>45 000,00</b>	

**Predaj majetku sa zabezpečoval v súlade so Zásadami hospodárenia s majetkom Trenčianskeho samosprávneho kraja.**

### 6.1.3 Analýza výnosov a nákladov

Výnosy – popis významných položiek v Eur

Druh výnosov	Popis /číslo účtu a názov/	Výnosy r. 2017	Výnosy r. 2018
Daňové a colné výnosy a výnosy z poplatkov	632 – Daňové výnosy samosprávy	82 097 431,63	91 535 201,71
	633 – Výnosy z poplatkov	32 618,65	29 712,45
Ostatné výnosy	641 - Tržby z predaja DNM a DHM	1 627 616,30	1 914 613,14
	642 – Tržby z predaja materiálu	2 514,30	856,10
	644 – Zmluvné pokuty, penále	20 967,58	32 664,88
	645 – Ostatné pokuty, penále	2 840,38	19 163,95
	648 – Ostat. výnosy z prev. činnosti	1 402 933,96	496 451,91
Zúčtovanie rezerv a OP z prevádzkovej a finančnej činnosti a zúčtovanie časového rozlíšenia	653 – Zúčt. ost. rezerv z prev. čin.	25 671,40	43 177,79
	658 – Zúčt. ost. OP z prev. činnosti	132 986,17	821 303,92
Finančné výnosy	662 - Úroky	2 537,37	1 625,26
	663 – Kurzové zisky	0,00	0,00
Výnosy z transferov a rozpočtových príjmov vo VÚC, a v RO a PO zriadených VUC	693 – Výnosy samosp. z BT zo ŠR	321 796,08	408 720,33
	694 – Výnosy samosp. z KT zo ŠR	1 263 188,15	979 795,29
	695 – Výnosy samosp. z BT od ES	20 246,97	23 434,92
	697 – Výnosy samosp. z BT – ost. subj. mimo VS	44,44	88,80
	698 – Výnosy samosprávy z KT od ost. subj. mimo verejnej správy	0,00	0,00
	699 – Výnosy samosp. z odvodu príjmov	7 964 432,16	8 012 794,83
<b>Spolu</b>		<b>94 917 825,54</b>	<b>104 319 605,28</b>

V priebehu roka 2018 bol výnos dane z príjmu FO v porovnaní s rozpočtom verejnej správy na rok 2017 pozitívne ovplyvnený lepším makroekonomickým vývojom. Na účte 632 – Daňové výnosy samosprávy eviduje TSK v roku 2018 nárast dane z príjmu FO o 9 438 tis. eur.

V roku 2018 zaznamenal TSK nárast výnosov za zmluvné a ostatné pokuty a penále. K vyrubeniu sankcií dodávateľom pristúpil TSK z dôvodu nedodržania zmluvného termínu na odovzdanie investičného diela „Zlepšenie cyklistickej infraštruktúry v TSK“ úsek Púchov- Novická priehrada, ako i za nedodržanie termínu splatnosti faktúr vystavených za odplatné užívanie pozemkov vo vlastníctve TSK a faktúr za prenájom prebytočného majetku.

Významný nárast eviduje TSK na účte 658 – zúčtovanie ostatných opravných položiek z prevádzkových činností rozpustením opravnej položky na dlhodobom majetku pri prehodnotení odpisového plánu na základe podkladov z inventarizácie.



## Náklady - popis významných položiek v eur

Druh nákladov	Popis /číslo účtu a názov/	Náklady r. 2017	Náklady r. 2018
Spotrebované nákupy	501 – Spotreba materiálu 502 – Spotreba energie	343 360,08	313 036,10
Služby	Účty 511,512,513,518	2 305 759,06	2 586 252,59
Osobné náklady	Účty 521,524,525,527,528	3 451 959,20	3 716 924,43
Dane a poplatky	Účty 532,538	57 653,09	56 418,34
Ostatné náklady na prevádzkovú činnosť	Účty 541,542,545,548	822 890,76	1 492 742,00
Odpisy, rezervy a opravné položky z prevádzkovej a finančnej činnosti a zúčtovanie časového rozlíšenia	551 – Odpisy dlhodobého majetku	720 929,61	671 211,73
	553 – Tvorby ost. rezerv z prev. činnosti	56 395,17	4 936 052,10
	558 – Tvorby ostat. OP z prev. činnosti	189 315,35	1 634,18
Finančné náklady	562 – Úroky	720 867,79	686 997,22
	563 – Kurzové straty	19,57	32,39
	568 – Ostatné finančné náklady	295 986,38	356 373,42
Náklady na transfery a náklady z odvodu príjmov	584 – Náklady na BT – RO a PO	44 832 243,05	49 930 033,94
	585 – Náklady na BT ost. subj. VS	177 752,68	175 325,03
	586 – Náklady na BT subj. mimo VS	22 953 030,63	21 023 673,17
	587 – Náklady na ostatné transfery	0,00	0,00
<b>Spolu</b>		<b>76 928 162,42</b>	<b>85 946 706,64</b>
Dane z príjmov		481,97	308,68

Obdobie	2017	2018
Výsledok hospodárenia po zdanení	17 989 181,15	18 372 589,96

Dotácia poskytovaná organizáciám v zriaďovateľskej pôsobnosti TSK v roku 2018 zo zdrojov TSK sa účtovala v rámci nákladov na účte 584– Náklady na transfery z rozpočtu obcí, VÚC do RO a PO. K 31.12.2018 organizácie poukázali na účet TSK zostatok nevyčerpaných prostriedkov podľa vykonaného zúčtovania.

TSK poskytol z vlastných zdrojov dotáciu aj zriaďovateľom súkromných a cirkevných jazykových škôl, základných umeleckých škôl a školských zariadení a verejným poskytovateľom sociálnej služby, poskytujúcim sociálne služby vo verejnom záujme. Vyúčtovanie dotácií bolo zúčtované na nákladovom účte 586 – Náklady na transfery z rozpočtu VUC subjektom mimo verejnej správy.

Dopravcom, ktorí poskytujú služby na základe Zmluvy vo verejnom záujme vo vnútroštátnej pravidelnej autobusovej doprave – prímestskej autobusovej doprave na území TSK v znení neskorších dodatkov, bol poskytnutý príspevok (na náhradu predpokladanej straty), ktorý sa tiež zúčtoval do nákladov účtu 586 – Náklady na transfery z rozpočtu VÚC subjektom mimo verejnej správy. Voči dopravcom evidujeme k 31.12.2018 na účte 372- Transfery a ostatné zúčtovanie so subjektmi mimo verejnej správy záväzok v celkovej čiastke 20 558,- eur za obdobie 3. štvrtroka 2018. Náklady za 4. štvrtrok 2018 boli zúčtované do nákladov účtu 553 – tvorba ostatných rezerv z prevádzkovej činnosti, nakoľko tieto náklady podliehajú overovaniu a je možná ich korekcia.

Na účte 548 – Ostatné náklady na prevádzkovú činnosť eviduje TSK platbu za členský príspevok v čiastke 500 000,- eur krajskej organizácii cestovného ruchu Trenčín región.

### Náklady voči štatutárnemu audítovi alebo audítorskej spoločnosti v eur

Názov položky	Suma nákladov v eur v roku 2018
Overenie účtovnej závierky rok 2017 - rozpustenie rezervy	14 437,50
Overenie účtovnej závierky rok 2018	12 662,50
Rezerva na overenie účtovnej závierky rok 2018	11 937,50
Uisťovacie audítorské služby s výnimkou overenia účtovnej závierky	0,00
Daňové poradenstvo	0,00
Ostatné neaudítorské služby	0,00

### 6.1.4 Bilancia aktív a pasív IUZ k 31.12.2018

Popis významných položiek pohľadávok podľa jednotlivých položiek súvahy v eur

	Riadok súvahy	Hodnota pohľadávok <b>netto</b> k 31.12.2017	Hodnota pohľadávok <b>netto</b> k 31.12.2018
Iné pohľadávky- dlhodobé	059	1 471,81	1 434,74
Poskytnuté prevádzkové preddavky	064	0,00	0,00
Pohľadávky z nedaňových príjmov	068	6 838,46	5 462,28
Pohľadávky voči zamestnancom	070	42,68	0,00
Pohľadávky z nájmu	078	461,86	0,00
Iné pohľadávky	081	70 264,54	19 404,21
Transfery a ostatné zúčtovanie so subjektami mimo verejnej správy	084	0,00	19 125,28
<b>Spolu</b>		<b>79 079,35</b>	<b>45 426,51</b>

Na účte pohľadávok z nedaňových príjmov (318) eviduje TSK pohľadávku v čiastke 5 462,28 eur voči Multicard, a.s., Žilina, za 30% podielu za zinkasované poplatky odvádzané TSK na základe Zmluvy o spolupráci a poskytovaní zliav na multifunkčnú čipovú kartu zo dňa 26.7.2010 a Dodatku č.1 k tejto zmluve zo dňa 2.8.2010.

Na účte iných pohľadávok (378) evidujeme aj pohľadávku za neodvedený kapitálový transfer vo výške 3 138,00 eur voči Správe ciest TSK za sumu DPH, ktorú si Správa ciest TSK uplatnila daňovom priznaní DPH za nákup dlhodobého majetku z kapitálového transferu poskytnutého TSK.

Na účte iných pohľadávok zrušil TSK pohľadávku voči EURO-BUILDING, a.s., BRATISLAVA na základe súdneho rozhodnutia v celkovej čiastke 10 661,82 eur. Na pohľadávku bola vytvorená 100% - ná opravná položka, t.z. zrušenie pohľadávky neovplyvnilo výsledok hospodárenia TSK.

**K 31.12.2018 je zostatok opravných položiek TSK k pohľadávkam 367 571,76 eur.**

Účet	Stav k 31.12.2017	Prírastky	Úbytky	Stav k 31.12.2018
391– OP k pohľadávkam	376 641,90	1 634,18	10 704,32	367 571,76

V priebehu roka 2018 nastalo zníženie opravných položiek hlavne vo výške odpísanej pohľadávky voči EURO-BUILDING, a.s., BRATISLAVA na základe súdneho rozhodnutia v celkovej čiastke 10 661,82 eur. Tvorbu opravných položiek eviduje TSK z dôvodu neuhradených pohľadávok za nájom a služby s ním spojené v priestoroch neupotrebitelného majetku TSK v celkovej čiastke 1 567,59 eur.

Ako pohľadávku po lehote splatnosti vo významnej čiastke vykazuje TSK v účtovnej závierke najmä pohľadávku v sume 325 957,38 eur, ktorá bola vyrúbená Úradom pre verejné obstarávanie rozhodnutím č. 032-P-03-2006. Na prerokovanie škody bola Zastupiteľstvom TSK ustanovená škodová komisia, ktorej členmi boli poslanci Z TSK. K 31.12.2018 nebol výsledok rokovania známy.

**Významné pohľadávky po lehote splatnosti – počet dní po splatnosti**

Názov firmy	Výška pohľadávky v eur	Dátum splatnosti	Počet dní po splatnosti k 31.12.2018
Pokuta ÚVO Bratislava	325 957,38	31.12.2006	4380
Delimitácia ŠvP Belušké Slatiny	5 830,52	26.05.2003	5329
INTEGRA Brezová pod Bradlom - nájom	20 825,07	31.12.2010	2920
<b>Spolu</b>	<b>352 612,97</b>	<b>x</b>	<b>x</b>

## Popis významných položiek záväzkov podľa jednotlivých položiek súvahy

### Dlhodobé záväzky – v eur

Účet	Stav k 31.12.2017	Stav k 31.12.2018
479 - Ostatné dlhodobé záväzky	0,00	0,00
472 - Záväzky zo SF	20 357,04	22 131,49
476 - Dlhodobé nevyfakturované dodávky	4 801,52	4 801,52
<b>Spolu</b>	<b>25 158,56</b>	<b>26 933,01</b>

V rámci dlhodobých záväzkov vykazuje TSK záväzok v zmysle uplatnenia Metodického usmernenia k postupu účtovania výkonnej zábezpeky pri obstarávaní investičných akcií pred podpisom zmluvy a garančnej zábezpeky po ukončení investičného diela v čiastke **4 801,52 eur** a záväzok zo Sociálneho fondu v čiastke **22 131,49 eur**.

Dlhodobá časť záväzkov evidovaných na účte 479 – ostatné dlhodobé záväzky so zostatkovou dobou splatnosti do jedného roka sa v zmysle postupov účtovania preklasifikovala do krátkodobej časti a v súvahe v pasívach sa vykazujú na riadku č. 155. Špecifikácia záväzkov je uvedená v komentári krátkodobých záväzkov.

### Pohyb záväzkov zo sociálneho fondu v eur

Sociálny fond	Rok 2017	Rok 2018
<b>Stav k 1. januáru</b>	19 990,75	20 357,04
Tvorba sociálneho fondu	29 892,16	32 180,02
Čerpanie sociálneho fondu	29 525,87	30 405,57
<b>Stav k 31.decembru</b>	<b>20 357,04</b>	<b>22 131,49</b>

TSK tvoril v roku 2018 Sociálny fond v zmysle uzatvorenej Kolektívnej zmluvy zo dňa 3.6.2015 v znení neskorších dodatkov vo výške 1,5% skutočne vyplatených miezd. Čerpanie finančných prostriedkov upravuje Kolektívna zmluva TSK, ktorej súčasťou je aj schválený rozpočet čerpania Sociálneho fondu. V roku 2018 čerpal TSK finančné prostriedky hlavne na stravné pre zamestnancov, regeneráciu pracovnej sily (organizovanie výletov), organizovanie športových podujatí a sociálne výpomoci.

### Krátkodobé záväzky v eur

Účet	Stav k 31.12.2017	Stav k 31.12.2018
321 - dodávatelia	339 690,06	433 245,24
325 - ostatné záväzky, 479 - ost. dlh. záväzky – krátkodobá časť	602 191,94	486 414,33
326 - nevyfakturované dodávky	354 584,56	0,00
379 - iné záväzky	989 983,75	1 190 874,23
331 - zamestnanci	154 261,33	169 764,58
333 - ostatné záväzky voči zamestnancom	64,46	195,96
336 - zúčtovanie s orgánmi sociálneho a zdravotného poistenia	100 355,22	109 523,72
342 - ostatné priame dane	24 463,09	28 232,00
343- daň z pridanej hodnoty	0,00	6 351,21
371 - zúčtovanie s EÚ	7 300,94	5 466,02
372 - transfery a ostatné zúčtovanie so subjektmi mimo VS	2 802 155,12	0,00
<b>Spolu</b>	<b>5 375 050,47</b>	<b>2 430 067,29</b>

K 31.12.2018 TSK zmenil metodiku účtovania záväzkov voči zmluvným dopravcom SAD a.s. Trenčín a SAD a.s. Prievidza v porovnaní s rokom 2017 a to tak, že na účte 372 eviduje reálny záväzok voči SAD a.s. Prievidza v čiastke 20 558,- eur za obdobie 3. štvrťroka 2018 a záväzok za obdobie 4. štvrťroka 2018, ktorý podlieha auditu zo strany TSK a je možná korekcia EON, sa odhadom predpísal ako krátkodobá rezerva na účte 323 v celkovej čiastke 4 871 076,00 eur.

Na účte 372 eviduje TSK aj pohľadávky voči súkromným a cirkevným jazykovým školám, základným umeleckým školám a školským zariadeniam a verejným poskytovateľom sociálnej služby, poskytujúcim sociálne služby vo verejnom záujme v celkovej čiastke 36 548,83 eur.

Za poskytnuté dotácie Trenčianskym samosprávnym krajom v rámci participatívneho komunitného rozpočtu, projektu Zelené oči a dotácie poskytnuté v súlade s VZN č. 13/2014 o poskytovaní dotácií z rozpočtu TSK v znení VZN č. 31/2016 a VZN č.5/2018 eviduje TSK na účte 372 pohľadávku voči subjektom v celkovej čiastke 3 134,45 eur, z toho po lehote splatnosti 300,- eur.

Na účte 479 – ostatné dlhodobé záväzky (krátkodobá časť) TSK eviduje záväzok za pokutu za verejne obstarávanie na základe rozhodnutia Úradu pre verejne obstarávanie č. 526/SK/29/6000/2006/2015 z 24.2.2015 v čiastke 486 414,33 eur. Z pôvodnej výšky záväzku 496 414,33 eur bolo v rokoch 2015 a 2016 splatených 10 000,- eur. Splátky boli pozastavené nakoľko TSK požiadalo o odklad výkonu rozhodnutia, ktorému bolo vyhovieť uznesením zo dňa 18.04.2016. Vo veci bolo rozhodnuté Krajským súdom Bratislava tak, že tento zrušil predmetné rozhodnutie a vec vrátil UVO na nové konanie a rozhodnutie vo veci s právny názorom, že pokuta je nedôvodná. UVO voči predmetnému rozhodnutiu podalo kasačnú sťažnosť ako mimoriadny opravný prostriedok. O kasačnej sťažnosti sa k 31.12.2018 nerozhodlo.

Na účte 379 – iné záväzky sú vykázané najmä záväzky za zábezpeky, ktoré zaslali účastníci uchádzajúci sa o odpredaj prebytočného majetku TSK a zábezpeky na zabezpečenie viazanosti ponúk v procese VO – celková čiastka zábezpek k 31.12.2018 činí sumu 614 461,46 eur.

### Bankové úvery

Výška záväzkov vyplývajúcich zo splácania istiny návratných zdrojov financovania (úvery) ku koncu rozpočtového roka 2018 predstavovala sumu 48 092 225,39 eur.

**Aktuálna úverová angažovanosť k 31.12.2018:**

**48 092 225,39 eur**

Por. číslo	Druh bankového úveru Číslo úverovej zmluvy	Charakter bankového úveru	Mena	Úroková sadzba v %	Dátum splatnosti	Výška v eur k 31.12.2018	Popis zabezpečenia úveru
1.	Československá obchodná banka, a.s. Zmluva č. 0457/14/80468 dlhodobý Účinnosť: od 29.06.2014	účelový úver - prefinancovanie úveru	eur	3 M Euribor + 1,49 % p.a.	2039	44 128 825,39	bez zabezpečenia

Prijatie úveru z Rozvojovej banky Rady Európy so sídlom v Paríži (Council of Europe Development Bank) bolo schválené uznesením Zastupiteľstva Trenčianskeho samosprávneho kraja číslo 430/2016 na zasadnutí konanom dňa 28.11.2016. Úver je účelovo určený na predfinancovanie investícií v rámci Európskych štrukturálnych a investičných fondov a použitý bude výlučne na úhradu 95 % oprávnených výdavkov schválených investičných projektov financovaných systémom refundácie. Rámcová úverová zmluva uzatvorená medzi Rozvojovou bankou Rady Európy a Trenčianskym samosprávnym krajom nadobudla účinnosť 28.4.2017. Úverové prostriedky vo výške 3 963 400 eur boli poskytnuté dňa 27.4.2018.

Por. číslo	Druh bankového úveru Číslo úverovej zmluvy	Charakter bankového úveru	Mena	Úroková sadzba v %	Dátum splatnosti	Výška v eur k 31.12.2018	Popis zabezpečenia a úveru
2.	Rozvojová banka Rady Európy (Council of Europe Development Bank) Zmluva č. LD 1901(2016) dlhodobý Účinnosť: 28.4.2017	predfinancovanie investícií v rámci Európskych štrukturálnych a investičných fondov	eur	0,00	2021	3 963 400,00	bez zabezpečenia

**Suma dlhu k 31.12.2018 :**

**44 148 916,26 eur**

Celková suma dlhu Trenčianskeho samosprávneho kraja k 31.12.2018 je v súlade s § 17 zákona č. 583/2004 Z. z. o rozpočtových pravidlách územnej samosprávy a o zmene a doplnení niektorých zákonov v platnom znení vo výške 44 148 916,26 eur. Táto čiastka zahŕňa výšku nesplateného istiny úveru poskytnutého z ČSOB a.s. k 31.12.2018 v sume 44 128 825,39 eur, ktorá je navýšená o sumu úrokov z úveru predpísaných v súlade s Metodickým usmernením MF SR č. MF/007847/2018-31 o účtovaní úverov, pôžičiek a návratných finančných výpomoci a úrokov z nich za rok 2018 v hodnote 20 090,87 eur. Tieto budú uhradené z rozpočtu Trenčianskeho samosprávneho kraja v januári 2019.

V zmysle § 17 ods. 8 zákona č. 583/2004 Z. z. o rozpočtových pravidlách územnej samosprávy a o zmene a doplnení niektorých zákonov v znení neskorších predpisov sa do celkovej sumy dlhu vyššieho územného celku nezapočítavajú záväzky z návratných zdrojov financovania prijatých na zabezpečenie predfinancovania realizácie spoločných programov Slovenskej republiky a Európskej únie, najviac v sume nenávratného finančného príspevku poskytnutého na základe zmluvy. Trenčiansky samosprávny kraj k 31.12.2018 eviduje takéto záväzky v sume 3 963 400,- eur voči Rozvojovej banke Rady Európy.

Trenčiansky samosprávny kraj spĺňa všetky ustanovenia o používaní návratných zdrojov financovania uvedené v § 17 zákona č. 583/2004 Z. z. o rozpočtových pravidlách územnej samosprávy a o zmene a doplnení niektorých zákonov v platnom znení.

Prehľad o sume dlhu v TSK za roky 2017 – 2018

Ukazovateľ	Skutočnosť		Index
	k 31.12.2017	k 31.12.2018	2018/2017
Celkový dlh VÚC (§ 17 ods. 7 a 8 zákona č. 583/2004 Z. z.)	46 390 069,78	44 148 916,26	0,95
Suma ročných splátok návratných zdrojov financovania vrátane úhrady výnosov	2 961 835,72	2 928 150,74	x
Skutočné bežné príjmy VÚC za predchádzajúci rok	130 475 526,00	137 461 666,56	1,05
Skutočné bežné príjmy VÚC za predchádzajúci rok znížené o prostriedky uvedené v § 17 ods. 6 písm. b) – zmena legislatívy od 1.1.2017	85 129 221,80	91 637 677,36	x
Ukazovatele dlhu v %:			
a) § 17 ods. 6 písm. a) zákona č. 583/2004 Z. z.*	35,55	32,12	x
b) § 17 ods. 6 písm. b) zákona č. 583/2004 Z. z.**	3,48	3,20	x
Dlh VÚC spolu (FIN 5 – 04)	46 390 069,78	44 148 916,26	0,95
Počet obyvateľov k 31.12.	591 233***	587 364***	0,99
Dlh VÚC na 1 obyvateľa	78,46	75,16	x

\* obec a vyšší územný celok môžu na plnenie svojich úloh prijať návratné zdroje financovania, len ak celková suma dlhu obce alebo vyššieho územného celku neprekročí 60 % skutočných bežných príjmov predchádzajúceho rozpočtového roka,

\*\* obec a vyšší územný celok môžu na plnenie svojich úloh prijať návratné zdroje financovania, len ak suma ročných splátok návratných zdrojov financovania vrátane úhrady výnosov neprekročí 25 % skutočných bežných príjmov predchádzajúceho rozpočtového roka znížených o prostriedky poskytnuté v príslušnom rozpočtovom roku z rozpočtu iného subjektu verejnej správy, prostriedky poskytnuté z Európskej únie a iné prostriedky zo zahraničia alebo prostriedky získané podľa osobitného predpisu,

\*\*\* v čase spracovania prehľadu o sume dlhu TSK za rok 2018 nebol Štatistickým úradom Slovenskej republiky zverejnený údaj o počte obyvateľov Trenčianskeho kraja k 31.12.2018.

**Splátky istiny v roku 2018 :****2 242 052,00 eur**

Sledované obdobie Rok 2018	1. polrok 2018	2. polrok 2018	Spolu
	ČSOB, a. s.	ČSOB, a. s.	
Splátky istiny	1 121 026,00	1 121 026,00	2 242 052,00

**Zaplatené úroky v roku 2018 :****686 098,74 eur**

Sledované obdobie Rok 2018	1. polrok 2018	2. polrok 2018	Spolu
	ČSOB, a. s.	ČSOB, a. s.	
Splátky úrokov	352 878,51	333 220,23	686 098,74



## 6.2 Konsolidovaná účtovná zvierka 2018

### 6.2.1 Zostatková cena dlhodobého hmotného a nehmotného majetku k 31.12.2018

v eur

	Zostatková hodnota 2017	Zostatková hodnota 2018
Aktivované náklady na vývoj		
Softvér	410 775,52	1 138 005,60
Oceniteľné práva		
Drobný dlhodobý nehmotný majetok		
Ostatný dlhodobý nehmotný majetok	37 625,00	104 507,50
Obstaranie dlhodobého nehmotného majetku	1 229 665,29	1 074 817,13
Poskytnuté preddavky na dlhodobý nehmotný majetok		
<b>Dlhodobý nehmotný majetok spolu (súčet r. 01 až 07)</b>	<b>1 678 065,81</b>	<b>2 317 330,23</b>
Pozemky	15 277 784,15	16 534 246,41
Umelecké diela a zbierky	39 379,97	39 379,97
Predmety z drahých kovov		
Stavby	143 481 814,50	150 873 130,36
Samostatné hnutelné veci a súbory hnutelných vecí	7 226 586,62	7 983 163,32
Dopravné prostriedky	1 593 250,78	1 459 625,18
Pestovateľské celky trvalých porastov	183 605,81	183 605,81
Základné stádo a ťažné zvieratá		
Drobný dlhodobý hmotný majetok	166 453,20	135 891,51
Ostatný dlhodobý hmotný majetok	8 167 065,55	8 376 348,76
Obstaranie dlhodobého hmotného majetku	23 016 309,91	26 101 011,32
Poskytnuté preddavky na dlhodobý hmotný majetok		
<b>Dlhodobý hmotný majetok spolu (súčet r. 09 až 20)</b>	<b>199 152 250,49</b>	<b>211 686 402,64</b>
<b>Dlhodobý finančný majetok spolu (súčet r. 22 až 29)</b>	<b>0,00</b>	<b>0,00</b>
<b>Neobežný majetok spolu (r. 08 + r. 21 + r. 30)</b>	<b>200 830 316,30</b>	<b>214 003 732,87</b>

Zostatková hodnota dlhodobého majetku je vykázaná za celý konsolidovaný celok TSK.

#### Najvýznamnejší prírastok dlhodobého majetku

Nákup/z 042	Zlepšenie cyklistickej infraštruktúry v TSK-časť 1:Horná Streda-Nové Mesto nad Váhom	021-295	3 749 204,28	emPulse s.r.o. STRABAG s.r.o. ARGUS - DS s.r.o.
	„Komplexné riešenie školského areálu Trenčín-Zámestie-1.etapa" SOŠ stavebná E.B.Trenčín (Študentský kampus)	021-297	2 656 126,65	PIO KERAMOPROJEKT a.s. AVA-stav s.r.o. TDI – Kompletिंग s.r.o.

	Vzdelávanie pre prax praxou vo vzdelávaní-rekonštrukcia výťahu SPŠ Myjava	021-299	27 000,00	VYMYSLICKÝ – VÝTAHY spol. s r.o.
<b>Spolu prírastky 021 – nákup/z 042:</b>			<b>6 432 330,93</b>	

### **Najvýznamnejší úbytok dlhodobého majetku**

<b>Spôsob úbytku</b>	<b>Názov majetku</b>	<b>Inv.č.</b>	<b>Vstupná cena v eur</b>	<b>Dôvod úbytku</b>
Prevod správy	Vybudovanie Autistického centra, s.č.7707/46A,k.ú.Trenčianske Biskupice	021-282	1 696 680,82	Zmluva o zverení č. 2018/0048
	Prístupová komunikácia a parkovisko pre autistické centrum,k.ú.Tr.Biskupice	021-283	125 599,57	
Prevod správy	<b>SPOLU:</b>		<b>1 822 280,39</b>	
	Rekonštrukcia vstupov do budovy školy SOŠ Trenčín	021-279	24 972,48	Zmluva o zverení č. 2018/0015
	Rekonštrukcia školy SOŠ Pod Sokolicami Trenčín	021-281	719 217,60	
	<b>SPOLU:</b>		<b>744 190,08</b>	
	Kruhová križovatka SNP - Husitská cesta II/581 Stará Turá	021-290	<b>370 150,83</b>	Zmluva o zverení č. 2018/0050
	"Modernizácia vybraných priechodov pre chodcov v TSK"-KATAMARAN (7)	021-276	<b>23 461,20</b>	Zmluva o zverení č. 2018/0302
	Zvýšenie energetickej efektívnosti v CSS-LIPA,Kostolná-Záriečie,budova B-vykurovanie	021-284	<b>188 813,05</b>	Zmluva o zverení č. 2017/0942
<b>Spolu úbytky 021 – prevod správy:</b>			<b>3 148 895,55</b>	
Predaj	Učňovské stredisko-internát,s.č.534,parc.č.2214/4,k.ú.Prievidza	021-173	181 223,03	KZ č.2017/0641
	Internát a spojovacia chodba s.č.534,parc.č.2214/4,k.ú.Prievidza	021-174	114 364,87	
	Prepojenie rekonšt.kotolne s internátom,s.č.102525,parc.č.2214/32,k.ú.Prievidza	021-175	136 785,04	
	<b>SPOLU:</b>		<b>432 372,94</b>	
	Banícke učilište telocvičňa,s.č.428,parc.č.3946/82,k.ú.Prievidza (areál Zestvo n/V)	021-154	<b>70 040,53</b>	KZ č.2018/0211
<b>Spolu úbytky 021 – predaj:</b>			<b>502 413,47</b>	
Zámena	Škola-budova Ul.odborov,parc.č.397/5,s.č.244,k.ú.Pov.Bystrica	021-188	132 660,84	Mesto Považská Bystrica ZZ č. 2018/0782
	Technické zhodnotenie budovy SZŠ na parc.č.397/5,s.č.244,k.ú.Pov.Bystrica	021-189	171 478,50	Dohoda č. 2018/0810
	spolu s majetkom evidovaným na 021: garáže s.č. 4452 až 4459 na parc.č. 397/28 až 397/35	021-190 až 021-197	6 500,76	
<b>Spolu úbytky 021 – zámena:</b>			<b>310 640,10</b>	

Evidenciu NKP TSK zabezpečuje v súlade s metodickým usmernením MF SR z 23. júla 2015 č. MF/017827/2015-31 o účtovaní nehnuteľných kultúrnych pamiatok.

**Konsolidovaný celok TSK (ďalej len KC TSK) neeviduje dlhodobý finančný majetok.**

## 6.2.2. Analýza nákladov a výnosov KC TSK k 31.12.2018

v eur

Riadok VZaS	Názov	Skutočnosť k 31.12.2017	Skutočnosť k 31.12.2018
001	Spotrebované nákupy Tr. 50	31 430 032,43	31 620 222,13
006	Služby Tr. 51	15 095 859,71	18 321 468,69
011	Osobné náklady Tr. 52	108 326 411,85	115 185 090,30
017	Dane a poplatky Tr. 53	475 825,20	470 695,87
021	Ostatné náklady na prevádzkovú činnosť Tr. 54	2 170 540,32	25 927 126,18
029	Odpisy, R a OP, zúčtovanie časového rozlíšenia Tr. 55	9 555 621,86	13 815 742,60
040	Finančné náklady Tr. 56	1 036 686,15	1 074 753,92
050	Mimoriadne náklady Tr. 57	3 404,96	464,75
055	Náklady na transfery a náklady z odvodu príjmov Tr. 58	23 132 337,57	21 198 998,20
<b>065</b>	<b>Účtové skupiny 50-58 celkom</b>	<b>191 226 720,05</b>	<b>227 614 562,64</b>
066	Tržby za vlastné výkony a tovar Tr. 60	64 999 493,44	69 110 287,97
070	Zmena stavu vnútroorganizačných zásob Tr. 61	-686,77	3,93
075	Aktivácia Tr. 62	1 023 549,65	1 047 057,95
080	Daňové a colné výnosy a výnosy z poplatkov Tr. 63	82 130 050,28	91 564 814,16
084	Ostatné výnosy z prevádzkovej činnosti Tr. 64	5 224 895,39	34 112 736,85
091	Zúčtov. rezerv a opr. pol. z PČ a FČ Tr. 65	453 183,24	1 220 440,03
101	Finančné výnosy Tr. 66	3 842,36	3 125,37
111	Mimoriadne výnosy Tr. 67	463,74	643,10
126	Výnosy z transferov a rozpočtových príjmov vo VUC a RO a PO zriadených obcou alebo vyšším územným celkom Tr. 69	48 327 266,46	48 571 644,63
<b>136</b>	<b>Účtová trieda 6 celkom</b>	<b>202 162 057,79</b>	<b>245 630 753,99</b>
<b>137</b>	<b>Výsledok hospodárenia pred zdanením</b>	<b>10 935 337,74</b>	<b>18 016 191,35</b>
136	Splatná daň z príjmov [591]	161 676,12	166 766,54
137	Dodatočne platená daň z príjmov [595]	232,30	1 515,65
<b>138</b>	<b>Výsledok hospodárenia po zdanení</b>	<b>10 773 429,32</b>	<b>17 847 909,16</b>

Najvýznamnejšie rozdiely v nákladoch v roku 2018 oproti roku 2017 vznikli v Tr. 52 – osobné náklady – zvýšenie plátov zamestnancov v zdravotníckych zariadeniach a pedagogických zamestnancov na úseku školstva – navýšenie nákladov celkom o 6 859 tis. eur. KC TSK eviduje zvýšenie výnosov v Tr. 60 – tržby za vlastné výkony a tovar hlavne v zdravotníckych zariadeniach za výkony zdravotnej starostlivosti voči zdravotným poisťovniam. Celkový nárast výnosov za Tržby za vlastné výkony a tovar za KC TSK predstavuje čiastku 4 111 tis. eur.

Zvýšený objem výnosov Tr. 63 za daňové a colné výnosy a výnosy z poplatkov eviduje KC TSK na dani z príjmov fyzických osôb z dôvodu vyššieho plnenia dane za rok 2018 – nárast o 9 435 tis. eur.

## 6.2.3 Bilancia aktív a pasív KÚZ k 31.12.2018

### POHĽADÁVKY

Konsolidovaný celok vykazuje stav **dlhodobých pohľadávok** k 31.12.2018 vo výške **478 478,12 eur**. Dlhodobú pohľadávku v čiastke 477 043,38 eur vykazuje Galéria Miloša Alexandra Bazovského v Trenčíne na základe Dohody o vzájomnom započítaní vzájomných pohľadávok zo dňa 18.12.2009 s Mestom Trenčín.

Dlhodobé pohľadávky nie sú predmetom konsolidácie, t. z. hodnota **po konsolidácii sa nezmenila**.

### Rozpis dlhodobých pohľadávok k 31.12.2018 v porovnaní s rokom 2017

v eur

Pohľadávka	Stav k 31.12.2017	Stav k 31.12.2018
Iné pohľadávky (378 A)– (391A)	496 826,61	478 478,12
<b>Spolu</b>	<b>496 826,61</b>	<b>478 478,12</b>

Konsolidovaný celok vykazuje stav **krátkodobých pohľadávok** k 31.12.2018 vo výške **11 413 960,66 eur**.

### Rozpis krátkodobých pohľadávok k 31.12.2018 v porovnaní s rokom 2017

v eur

Pohľadávka – konsolidovaná súvaha	Stav k 31.12.2017	Stav k 31.12.2018
Odberatelia (311)	8 658 930,38	9 458 974,71
Poskytnuté prevádzkové preddavky (314 A) – (391A)	7 293,50	23 757,64
Ostatné pohľadávky (315A) – (391A)	214 877,65	235 741,76
Pohľadávky z nedaňových príjmov (318 A) – (391A)	698 932,90	797 750,49
Pohľadávky voči zamestnancom (335 A) – (391A)	32 428,59	27 440,38
Daň z príjmov (341 A) – (391A)	28 343,09	10 980,27
Daň z pridanej hodnoty (343 A) – (391A)	825,63	8 279,99
Ostatné dane a poplatky (345) – (391 AÚ)	0,00	0,00
Pohľadávky z nájmu (374 A) – (391A)	461,86	0,00
Iné pohľadávky (378 A) – (391A)	798 466,17	775 965,95
Spojovací účet pri združení (396 AÚ)	0,00	50 614,71
Zúčtovanie s EÚ (371 A) – (391A)	0,00	0,00
Transfery a ost. zúčt. so subj. mimo VS (372 A) – (391A)	718,89	24 454,76
<b>Spolu</b>	<b>10 441 278,66</b>	<b>11 413 960,66</b>

Významné zvýšenie celkovej výšky pohľadávok (účet 311- odberatelia) o 800 tis. eur eviduje KC TSK hlavne v nemocniciach. Ide o pohľadávky voči zdravotným poisťovniam (VšZP, Dôvera) za výkony v 12/2018, ktoré sa finančne vysporiadajú v nasledovnom účtovnom období. Zdravotnícke zariadenia v zriaďovateľskej pôsobnosti TSK evidujú zvýšené výkony voči zdravotným poisťovniam za lôžkové a ambulatné oddelenia, ktoré neboli k 31.12.2018 finančne vysporiadané.

Zvýšenie pohľadávok o 99 tis. eur na účte 318 – pohľadávky z nedaňových príjmov obcí a VÚC a RO zriadených obcou a VÚC evidujú najmä sociálne zariadenia voči klientom sociálnych zariadení, ktorým musí zostať po zaplatení úhrad za služby sociálneho zariadenia minimálna výška životného minima. Z dôvodu zvýšenia hranice životného minima zostáva menší objem finančných prostriedkov na úhradu služieb sociálneho zariadenia. Klienti zariadenia sú prijímateľmi nízkych dôchodkov a usporené finančné prostriedky nepostačujú na čiastočnú úhradu pohľadávok v takom objeme, aby pokryli všetky náklady súvisiace s pobytom klienta v zariadení.

SC TSK eviduje na účte 396 - spojovací účet pri združení zostatok finančných prostriedkov v celkovej čiastke 50 614,71 eur. V zmysle „Zmluvy o združení finančných prostriedkov a o vzájomnej spolupráci“ medzi SC TSK a Rímskokatolíckou cirkvou Biskupstvo Nitra boli roku 2017 v katastrálnom území Opatová na mieste Veľká Skalka, vybudované pre návštevníkov pútnického miesta Veľká Skalka autobusové zástavky a ich nasvietenie, nástupiská a chodníky a v neposlednom rade priechody pre chodcov pod názvom „II/507-Zvýšenie bezpečnosti v úseku

Zamarovce - Skalka (Veľká Skalka)". Majetkové vysporiadanie sa realizovalo v roku 2019, kedy bola podpísaná Zmluva o bezodplatnom prevode príslušného stavebného objektu.

**Celková hodnota opravných položiek k dlhodobým a krátkodobým pohľadávkam za KC TSK je k 31.12.2018 v čiastke 2 382 704,65 eur.**

### ČASOVÉ ROZLIŠENIE AKTÍV

Časové rozlíšenie aktív za TSK a dcérske účtovné jednotky k 31.12.2018 v porovnaní s rokom 2017

v eur

Časové rozlíšenie	Stav k 31.12.2017	Stav k 31.12.2018
Náklady budúcich období	748 397,03	645 560,76
Príjmy budúcich období	3 742,54	5 320,33
<b>Spolu</b>	<b>752 139,57</b>	<b>650 881,09</b>

Na účte 381 – náklady budúcich období eviduje TSK náklady, ktoré časovo a vecne súvisia s budúcimi obdobiami, ide hlavne o náklady roku 2019 za nájomné, predplatné, za poistenie majetku, ročný aktualizčný poplatok (RAP) dodávateľa softvéru a pod..

### FINANČNÉ PROSTRIEDKY

Stav finančných účtov k 31.12.2018 v porovnaní s rokom 2017

v eur

	Stav k 31.12.2017	Stav k 31.12. 2018
<b>Finančné účty</b>	35 287 465,49	48 520 078,97

Zvýšený objem finančných prostriedkov v banke je výsledkom úsporných opatrení vedenia TSK a taktiež dôsledkom nezrealizovania plánovaných investičných akcií v roku 2018.

Rozpis finančných prostriedkov v porovnaní s rokom 2017

v eur

Účet súvahy	Názov	Zostatok k 31.12.2017	Zostatok k 31.12.2018
211	Pokladnica	25 547,38	20 656,93
213	Ceniny	42 495,45	48 974,16
221	Bankové účty	35 219 422,66	48 450 447,88
	z toho		
	- štátna pokladnica	35 218 396,29	48 449 678,02
	- iné banky	1 026,37	769,86

### ZÁSoby

Stav zásob netto k 31.12.2018

v eur

Zásoby	Stav k 31.12.2017	Stav k 31.12.2018
Materiál	2 845 530,96	2 876 288,36
Nedokončená výroba a polotovary	0,00	0,00

Výrobky	1 589,75	1 577,47
Zvieratá	138,31	109,71
Tovar	335 971,12	387 259,05
<b>Spolu</b>	<b>3 183 230,14</b>	<b>3 265 234,59</b>

TSK rozpustila v roku 2018 opravnú položku k zásobám v čiastke 8 235,24 eur, ktorá bola vytvorená na základe odporúčenia čiastkovej inventarizačnej komisie pri inventúre zásob k 31.12.2017.

## NÁVRATNÉ FINANČNÉ VÝPOMOCI

### Pohyb poskytnutých návratných finančných výpomoci krátkodobých k 31.12.2018

v eur

	Stav k 31.12.2017	Prírastky (MD)	Úbytky (D)	Stav k 31.12. 2018
<b>Poskytnuté návratné finančné výpomoci krátkodobé</b>	29 228,76	0,00	3 011,27	26 217,49

Rozvojová agentúra Trenčianskeho samosprávneho kraja, nezisková organizácia, Trenčín (RA TSK) založená Trenčianskym samosprávnym krajom na základe Zmluvy o poskytovaní služieb zo dňa 10.2.2004 sa na základe rozhodnutia dozornej rady RA TSK nachádza v likvidácii. Návratná finančná výpomoc k 31.12.2018 nebola vysporiadaná. Vymáhanie finančných prostriedkov bolo postúpené na riešenie právneho oddeleniu. K 31.12.2018 je celková výška nesplatennej návratnej finančnej výpomoci 26 217,49 eur. Z dôvodu nevykonalnosti pohľadávky eviduje TSK opravnú položku na poskytnutú návratnú finančnú výpomoc vo výške 100%. V priebehu roka 2018 bola uhradená čiastka 3 011,27 eur – výťažok z konkurzu.

### Pohyb opravných položiek k návratným finančným výpomociam krátkodobým k 31.12.2018

v eur

	K 31.12.2017	Prírastky (MD)	Úbytky (D)	k 31.12. 2018
<b>Opravné položky k poskytnutým návratným finančným výpomociam krátkodobým</b>	29 228,76	0,00	3 011,27	26 217,49

## REZERVY

**Rezervy dlhodobé** – konsolidovaný celok vykazuje v celkovej čiastke 134 072,91 eur - rezervy vytvorené na odchodné zamestnancov. Dlhodobé rezervy neboli predmetom konsolidácie.

**Rezervy krátkodobé** – vykazuje konsolidovaný celok v celkovej čiastke 5 690 484,37 eur.

V konsolidovanom celku sa rezervy tvorili najmä v rámci hlavnej činnosti.

Najvýznamnejšia hodnota vytvorenej rezervy k 31.12.2018 na úrade TSK je na dlhodobý hmotný majetok v čiastke 463 798,70 eur – nedokončené investičné akcie (Zlepšenie cyklistickej infraštruktúry v TSK, Rekonštrukcia kasární Trenčianskeho hradu, SPŠ Myjava) a rezerva voči dopravcom SAD a.s. Trenčín a SAD a.s. Prievidza v celkovej výške 4 871 076,00 eur. Pri predpise záväzku za úhradu ekonomických oprávnených nákladov (ďalej EON) za 4. štvrťrok 2018 sa EON za toto obdobie predpísali cez krátkodobú rezervu, nakoľko náklady podliehajú auditu zo strany TSK a auditorskej spoločnosti a preto sú klasifikované ako záväzky s neistou sumou.

## ZÁVÄZKY

Konsolidovaný celok vykazuje dlhodobé záväzky k 31.12.2018 vo výške **987 161,47 eur**.

Rozpis dlhodobých záväzkov:

a) ostatné dlhodobé záväzky v celkovej čiastke **210 841,64 eur** - významnú čiastku (198 799,75 eur) predstavuje predpis záväzku na účte 479 – ostatné dlhodobé záväzky na Správe ciest TSK za zádržné voči firme Doprastav a.s,



Bratislava vo výške 151 191,63 Eur v zmysle uzatvorenej zmluvy za súvislé opravy ciest a 47 608,12 eur a voči firme Strabag, s.r.o taktiež z titulu dodávateľsko-odberateľských vzťahov.

b) záväzky zo sociálneho fondu **v celkovej čiastke 268 537,08 eur,**

c) záväzky z nájmu **v celkovej čiastke 477 043,38 eur,** ktoré vykazuje Galéria Miloša Alexandra Bazovského v Trenčíne na základe dohody o započítaní vzájomných pohľadávok za dňa 18.12.2009 s Mestom Trenčín,

d) dlhodobé nevyfakturované dodávky **v celkovej čiastke 28 936,37 eur.**

**Stav dlhodobých záväzkov k 31.12.2018 v porovnaní s rokom 2017 je nasledovný:**

v eur

	Stav k 31.12.2017	Stav k 31.12.2018
Ostatné dlhodobé záväzky	163 364,02	210 841,64
Záväzky zo sociálneho fondu	261 972,77	268 537,08
Záväzky z nájmu	495 354,80	477 043,38
Dlhodobé nevyfakturované dodávky	17 861,07	28 936,37
Iné záväzky (379AU)	0,00	1 803,00
<b>Spolu</b>	<b>938 552,66</b>	<b>987 161,47</b>

**Stav krátkodobých záväzkov k 31.12.2018 v porovnaní s rokom 2017 je nasledovný:**

v eur

	Stav k 31.12.2017	Stav k 31.12.2018
Dodávatelia (321)	15 056 565,97	13 443 383,59
Prijaté preddavky (324, 475A)	268 583,13	293 039,18
Ostatné záväzky (325, 479A)	659 791,31	524 667,40
Nevyfakturované dodávky (326, 476A)	360 035,40	7 044,03
Záväzky z nájmu (474A)	18 311,42	18 311,42
Iné záväzky (379A)	4 272 981,24	35 489 364,54
Zamestnanci (331)	5 402 900,12	5 509 017,89
Ostatné záväzky voči zamestnancom (333)	585,73	636,62
Zúčtovanie s orgánmi sociálneho poistenia a zdravotného poistenia (336)	44 342 243,42	16 702 740,50
Daň z príjmov (341)	54 103,37	51 128,08
Ostatné priame dane (342)	1 117 593,15	944 089,88
Daň z pridanej hodnoty (343)	291 350,02	142 489,14
Ostatné dane a poplatky (345)	125 652,78	145 475,71
Zúčtovanie s Európskou úniou (371A)	230 182,94	93 182,45
Transfery a ostatné zúčtovanie so subjektmi mimo verejnej správy (372A)	2 845 962,53	39 033,25
<b>Spolu</b>	<b>75 046 842,53</b>	<b>73 403 603,68</b>

Na účte 479 – ostatné dlhodobé záväzky TSK v krátkodobej časti záväzkov (z dôvodu postupného preklasifikovania dlhodobého záväzku na krátkodobú časť záväzkov) eviduje záväzok za pokutu za verejne obstarávanie na základe rozhodnutia Úradu pre verejne obstarávanie č. 526/SK/29/6000/2006/2015 z 24.2.2015 v čiastke 486 414,33 eur. Z pôvodnej výšky záväzku 496 414,33 eur bolo v rokoch 2015 a 2016 splatených 10 000,- eur. Splátky boli pozastavené nakoľko TSK požiadal o odklad výkonu rozhodnutia, ktorému bolo vyhovené uznesením zo dňa 18.04.2016. Vo veci bolo rozhodnuté Krajským súdom Bratislava tak, že tento zrušil predmetné rozhodnutie a vec vrátil UVO na nové konanie a rozhodnutie vo veci s právny názorom, že pokuta je nedôvodná. UVO voči predmetnému rozhodnutiu podalo kasačnú sťažnosť ako mimoriadny opravný prostriedok. O kasačnej sťažnosti sa k 31.12.2018 nerozhodlo.

Záväzky za korekciu vo výške 25% z predmetu zákazky projektu „Rekonštrukcia Kasárni Trenčianskeho hradu“ vypočítanú v zmysle Rozhodnutia Komisie č. C(2013) 9527 z 19. decembra 2013 za nezrovnalosti pri verejnom obstarávaní boli k 31.12.2018 vysporiadané.

TSK k 31.12.2018 zmenil metodiku evidencie záväzku voči SAD a.s. Trenčín a SAD a.s. Prievidza nasledovne:

- na účte 372 eviduje záväzok z 3. štvrťroka voči SAD a.s. Prievidza v celkovej čiastke 20 558,- eur,
- na účte 323 – krátkodobé rezervy eviduje výšku záväzkov voči SAD za 4. štvrťrok 2018, ktoré sú predmetom auditu, na základe ktorého môže dôjsť ku korekcii celkovej čiastky a považujú sa teda za záväzky s neistou sumou; voči SAD a.s. Trenčín je vytvorená rezerva v celkovej čiastke 3 028 947,- eur a voči SAD a.s. Prievidza v celkovej čiastke 1 842 129,- eur.

Na účte 379 – iné záväzky sú vykázané najmä záväzky za zábezpeky, ktoré zaslali účastníci uchádzajúci sa o odpredaj prebytočného majetku a zábezpeky na zabezpečenie viazanosti ponúk v procese VO – celková čiastka zábezpek na TSK k 31.12.2018 činí sumu 614 461,46 eur. Zníženie stavu záväzkov na účte 336 - zúčtovanie s orgánmi sociálneho poistenia a zdravotného poistenia a súčasne zvýšenie stavu záväzkov na účte 379 – iné záväzky eviduje KC TSK v oblasti zdravotníctva z dôvodu oddlžovania nemocníc v roku 2018 v súlade s metodikou účtovania pri oznámení o postúpení pohľadávky Sociálnej poisťovne vo výške vyrúbeného a neuhradeného penále a istiny na obchodnú spoločnosť Debitum a.s..

Stav záväzkov pred oddĺžením, ktoré jednotlivé nemocnice vykazovali voči Sociálnej poisťovni k 30.11.2018 bol nasledovný:

Zdravotnícke zariadenie	Istina v eur	Penále v eur
NsP Myjava	5 923 685,83	5 069 892,52
NsP Považská Bystrica	14 563 196,94	11 606 940,44
NsP Prievidza	13 528 893,36	11 392 047,43

K 31.12.2018 boli záväzky voči Sociálnej poisťovni vo výške penálov a istiny preúčtované na spoločnosť Debitum a.s. (z účtu 336 boli preklasifikované na účet 379) a na základe Dohody o odpísaní dlhu boli záväzky vo výške penálov odúčtované z účtovnej evidencie z dôvodu odpustenia dlhu.

#### ČASOVÉ ROZLIŠENIE PASÍV

Časové rozlíšenie pasív za TSK a dcérske účtovné jednotky k 31.12.2018 v porovnaní s rokom 2017 je nasledovné:

Časové rozlíšenie pasív	v eur	
	k 31.12. 2017	k 31.12.2018
Výnosy budúcich období (384)	33 933 110,18	34 997 810,79
Výdavky budúcich období (383)	3 091,74	1 805,53
<b>Spolu</b>	<b>33 936 201,92</b>	<b>34 999 616,32</b>

Na účte 384 – výnosy budúcich období eviduje konsolidovaný celok hlavne zostatkovú hodnotu dlhodobého hmotného majetku financovaného z prostriedkov EÚ a ŠR.

TRANSFERY k 31.12.2018 - pohľadávky

v eur

Účet		Zostatok (brutto) k 31.12.2017	Zostatok (brutto)k 31.12.2018
<b>Zúčtovanie odvodov príjmov rozpočtových organizácií do rozpočtu zriaďovateľa</b>			
	Súhrnný celok	0,00	0,00
<b>351</b>	<b>spolu</b>	<b>0,00</b>	<b>0,00</b>
<b>Zúčtovanie transferov rozpočtu obce a VÚC</b>			
	Súhrnný celok	0,00	0,00
<b>355</b>	<b>spolu</b>	<b>0,00</b>	<b>0,00</b>
<b>Ostatné zúčtovanie rozpočtu obce a VÚC</b>			
	Súhrnný celok	806,98	0,00
	mimo súhrnného celku		
<b>357</b>	<b>spolu</b>	<b>806,98</b>	<b>0,00</b>
<b>Zúčtovanie transferov medzi subjektami verejnej správy a iné zúčtovania</b>			
	Súhrnný celok	2 240,20	4 023,13
	mimo súhrnného celku	0,00	0,00
<b>359</b>	<b>spolu</b>	<b>2 240,20</b>	<b>4 023,13</b>

TRANSFERY k 31.12.2018 - záväzky

v eur



Účet		Zostatok brutto k 31.12.2017	Zostatok brutto k 31.12.2018
<b>Zúčtovanie odvodov príjmov rozpočtových organizácií do rozpočtu zriaďovateľa</b>			
	Súhrnný celok	0,00	0,00
<b>351</b>	<b>spolu</b>	<b>0,00</b>	<b>0,00</b>
<b>Zúčtovanie transferov rozpočtu obce a vyššieho územného celku</b>			
	Súhrnný celok	0,00	0,00
<b>355</b>	<b>spolu</b>	<b>0,00</b>	<b>0,00</b>
<b>Ostatné zúčtovanie rozpočtu obce a vyššieho územného celku</b>			
	Súhrnný celok	376 889,33	3 781 695,20
	mimo súhrnného celku	28 516,94	35 843,09
<b>357</b>	<b>spolu</b>	<b>405 406,27</b>	<b>3 817 538,29</b>
<b>Zúčtovanie transferov medzi subjektmi verejnej správy a iné zúčtovania</b>			
	Súhrnný celok	0,00	0,00
	mimo súhrnného celku	5 000,00	5 000,00
<b>359</b>	<b>spolu</b>	<b>5 000,00</b>	<b>5 000,00</b>

V záväzkovej časti transferov eviduje KC TSK najmä nevyčerpanú dotáciu zo ŠR na prenesený výkon štátnej správy v oblasti školstva, ktorá bola poskytnutá v období po 1.8.2018 a ktorú je možné v súlade so zákonom č. 523/2004 Z. z. o rozpočtových pravidlách verejnej správy a o zmene a doplnení niektorých zákonov v znení neskorších predpisov čerpať do 31.3.2019.

#### VLASTNÉ IMANIE

TSK vykazuje v roku 2018 v porovnaní s rokom 2017 zvýšenie hodnoty vlastného imania o 18 014 tis. eur. Výsledok hospodárenia – zisk za rok 2018 sa zvýšil v porovnaní s rokom 2017 o 7 075 tis. eur. Napriek zvýšeným celkovým nákladom konsolidovaného celku je výsledok hospodárenia – zisk vyšší hlavne z dôvodu oddĺženia nemocníc na základe schválenia „Konceptie oddĺženia zdravotníckych zariadení“, ktoré schválila vláda Slovenskej republiky na svojom rokovaní dňa 13.9.2017. Proces oddĺženia bol rozdelený do viacerých etáp.

Pohľadávky Sociálnej poisťovne (penále) boli v zmysle §§149 a 293 zákona č. 461/2003 Z.z. o sociálnom poistení v znení neskorších predpisov na základe písomnej Zmluvy o postúpení pohľadávky postúpené na obchodnú spoločnosť Debitum, a.s., so 100% majetkovou účasťou štátu. Následne štátna obchodná spoločnosť ako veriteľ uzavrela Dohodu o odpustení dlhu s jednotlivými nemocnicami. Veritelia mali možnosť rozhodnúť sa, ktorú formu uspokojenia svojich pohľadávok si zvolia. Ako prvá forma sa ponúkla na oddĺženie dohoda o fixnom diskonte. Rozpis záväzkov zdravotníckych zariadení voči Sociálnej poisťovni je uvedený v časti krátkodobé záväzky.

<b>Zostavená dňa:</b>	<div style="display: flex; justify-content: center; gap: 10px;"> <div style="border: 1px solid black; padding: 2px 5px;">2</div> <div style="border: 1px solid black; padding: 2px 5px;">5</div> <div style="border: 1px solid black; padding: 2px 5px;">0</div> <div style="border: 1px solid black; padding: 2px 5px;">6</div> <div style="border: 1px solid black; padding: 2px 5px;">2</div> <div style="border: 1px solid black; padding: 2px 5px;">0</div> <div style="border: 1px solid black; padding: 2px 5px;">1</div> <div style="border: 1px solid black; padding: 2px 5px;">9</div> </div>
<b>Podpisový záznam štatutárneho orgánu alebo člena štatutárneho orgánu subjektu verejnej správy:</b>	<div style="text-align: center;">    </div>

Druhá klasifikácia: 10 - rozpočet Trenčianskeho samosprávneho kraja  
Organizačná klasifikácia: 103 - Trenčiansky samosprávny kraj

## Plnenie príjmov

v eur

Trenčiansky samosprávny kraj			Skutočnosť 2017	Schválený rozpočet 2018	Upravený rozpočet 2018	Skutočnosť 2018	%
p.č.	kat./pol.	ukazovateľ					
<b>1.</b>		<b>PRÍJMY</b>	<b>137 674 812,96</b>	<b>167 838 191,00</b>	<b>174 308 371,00</b>	<b>153 777 236,08</b>	<b>88,22</b>
<b>1.1.</b>		<b>Bežné príjmy</b>	<b>136 360 707,55</b>	<b>139 522 144,00</b>	<b>142 692 986,00</b>	<b>147 060 118,04</b>	<b>103,06</b>
100		<b>Daňové príjmy</b>	<b>82 097 431,63</b>	<b>86 000 000,00</b>	<b>86 887 318,00</b>	<b>91 535 201,71</b>	<b>105,35</b>
110		Dane z príjmov a kapitálového majetku	82 097 431,63	86 000 000,00	86 887 318,00	91 535 201,71	105,35
200		<b>Nedaňové príjmy</b>	<b>8 520 813,72</b>	<b>9 404 516,00</b>	<b>9 615 374,00</b>	<b>9 354 697,08</b>	<b>97,29</b>
200		Nedaňové príjmy - Úrad TSK	590 746,11	354 988,00	354 988,00	489 566,73	137,91
210		Príjmy z podnikania a z vlastníctva majetku	148 132,37	118 167,00	118 167,00	177 689,93	150,37
220		Administratívne poplatky a iné poplatky a platby	252 010,07	188 821,00	188 821,00	235 403,32	124,67
240		Úroky z tuzemských úverov, pôžičiek, návratných finančných výpomocí, vkladov a ážio	2 537,37	1 000,00	1 000,00	1 625,26	162,53
290		Iné nedaňové príjmy	188 066,30	47 000,00	47 000,00	74 848,22	159,25
200		<b>Nedaňové príjmy - rozpočtové organizácie</b>	<b>7 930 067,61</b>	<b>9 049 528,00</b>	<b>9 260 386,00</b>	<b>8 865 130,35</b>	<b>95,73</b>
		09 Vzdelávanie	492 477,13	1 387 377,00	1 509 432,00	1 427 381,46	94,56
		- v tom samostatné účty rozpočtových organizácií	0,00	923 107,00	931 307,00	903 252,83	96,99
		10 Sociálne zabezpečenie	7 437 590,48	7 662 151,00	7 750 954,00	7 437 748,89	95,96
		- v tom samostatné účty rozpočtových organizácií	0,00	0,00	0,00	0,00	0,00
300		<b>Granty a transfery</b>	<b>45 742 462,20</b>	<b>44 117 628,00</b>	<b>46 190 294,00</b>	<b>46 170 219,25</b>	<b>99,96</b>
310		Tuzemské bežné granty a transfery	45 719 548,23	44 094 828,00	46 047 578,00	46 028 704,25	99,96
311		Granty - rozpočtové organizácie	44 659,50	53 620,00	104 786,00	61 906,00	59,08
		09 Vzdelávanie	26 254,77	15 500,00	54 661,00	34 508,49	63,13
		- v tom samostatné účty rozpočtových organizácií	0,00	0,00	0,00	0,00	0,00
		10 Sociálne zabezpečenie	18 404,73	38 120,00	50 125,00	27 397,51	54,66
		- v tom samostatné účty rozpočtových organizácií	0,00	0,00	0,00	6 021,54	0,00
312		Transfery v rámci verejnej správy	45 674 888,73	44 041 208,00	45 942 792,00	45 966 798,25	100,05
		Transfery v rámci verejnej správy - zo štátneho rozpočtu okrem transferu na úhradu nákladov preneseného výkonu štátnej správy	400 934,27	348 107,00	513 747,00	537 767,14	104,68
		Transfery v rámci verejnej správy - zo štátneho rozpočtu okrem transferu na úhradu nákladov preneseného výkonu štátnej správy - rozpočtové organizácie	26 380,43	0,00	37 822,00	37 814,81	99,98
		09 Vzdelávanie	0,00	0,00	978,00	977,79	99,98
		10 Sociálne zabezpečenie	26 380,43	0,00	36 844,00	36 837,02	99,98
		Transfery v rámci verejnej správy - od ostatných subjektov verejnej správy - rozpočtové organizácie	27 781,03	0,00	49 265,00	49 258,50	99,99
		09 Vzdelávanie	27 127,45	0,00	29 761,00	29 760,60	100,00
		10 Sociálne zabezpečenie	653,58	0,00	19 504,00	19 497,90	99,97
		Transfery v rámci verejnej správy - zo štátneho rozpočtu na úhradu nákladov preneseného výkonu štátnej správy	45 219 793,00	43 693 101,00	45 341 958,00	45 341 957,80	100,00
330		Zahraničné granty	22 913,97	22 800,00	142 716,00	141 515,00	99,16
331		Zahraničné granty bežné	22 913,97	22 800,00	142 716,00	141 515,00	99,16
		Zahraničné granty bežné - od zahraničného subjektu iného ako medzinárodná organizácia - rozpočtové organizácie	0,00	0,00	119 916,00	119 915,00	100,00
		09 Vzdelávanie	0,00	0,00	119 916,00	119 915,00	100,00
		- v tom samostatné účty rozpočtových organizácií	0,00	0,00	99 589,00	36 078,61	36,23
		10 Sociálne zabezpečenie	0,00	0,00	0,00	0,00	0,00
		- v tom samostatné účty rozpočtových organizácií	0,00	0,00	0,00	0,00	0,00
		Zahraničné granty bežné - od medzinárodnej organizácie	22 913,97	22 800,00	22 800,00	21 600,00	94,74

Trenčiansky samosprávny kraj			Skutočnosť 2017	Schválený rozpočet 2018	Upravený rozpočet 2018	Skutočnosť 2018	%
p.č.	kat./pol.	ukazovateľ					
<b>1.2.</b>		<b>Kapitálové príjmy</b>	<b>1 314 105,41</b>	<b>28 316 047,00</b>	<b>31 615 385,00</b>	<b>6 717 118,04</b>	<b>21,25</b>
200		<b>Nedaňové príjmy</b>	<b>1 115 410,41</b>	<b>950 000,00</b>	<b>950 000,00</b>	<b>1 225 963,77</b>	<b>129,05</b>
200		Nedaňové príjmy - Úrad TSK	1 115 410,41	950 000,00	950 000,00	1 225 379,77	128,99
230		Kapitálové príjmy	1 115 410,41	950 000,00	950 000,00	1 225 379,77	128,99
200		<b>Nedaňové príjmy - rozpočtové organizácie</b>	<b>0,00</b>	<b>0,00</b>	<b>0,00</b>	<b>584,00</b>	<b>0,00</b>
		09 Vzdelávanie	0,00	0,00	0,00	0,00	0,00
		10 Sociálne zabezpečenie	0,00	0,00	0,00	584,00	0,00
300		<b>Granty a transfery</b>	<b>198 695,00</b>	<b>27 366 047,00</b>	<b>30 665 385,00</b>	<b>5 491 154,27</b>	<b>17,91</b>
320		Tuzemské kapitálové granty a transfery	198 695,00	27 366 047,00	30 665 385,00	5 491 154,27	17,91
321		Granty - rozpočtové organizácie	2 895,00	9 268,00	14 601,00	13 756,53	94,22
		09 Vzdelávanie	1 600,00	0,00	5 333,00	4 819,54	90,37
		10 Sociálne zabezpečenie	1 295,00	9 268,00	9 268,00	8 936,99	96,43
322		Transfery v rámci verejnej správy	195 800,00	27 356 779,00	30 650 784,00	5 477 397,74	17,87
		Transfery v rámci verejnej správy - zo štátneho rozpočtu	195 800,00	27 356 779,00	30 650 784,00	5 477 397,74	17,87

Druhá klasifikácia: 10 - rozpočet Trenčianskeho samosprávneho kraja  
Organizačná klasifikácia: 103 - Trenčiansky samosprávny kraj

## Čerpanie výdavkov

v eur

Trenčiansky samosprávny kraj				Skutočnosť 2017	Schválený rozpočet 2018	Upravený rozpočet 2018	Skutočnosť 2018	%
p.č.	FK	kat./pol.	ukazovateľ					
<b>2.</b>			<b>VÝDAVKY</b>	<b>137 844 709,70</b>	<b>169 692 503,00</b>	<b>196 652 209,00</b>	<b>142 750 307,75</b>	<b>72,59</b>
<b>2.1.</b>			<b>Bežné výdavky</b>	<b>112 670 261,57</b>	<b>120 257 935,00</b>	<b>126 144 384,00</b>	<b>122 579 073,11</b>	<b>97,17</b>
			Trenčiansky samosprávny kraj	8 333 790,23	10 712 921,00	10 586 700,00	9 193 448,27	86,84
		610	Mzdy, platy, služobné príjmy a ostatné osobné vyrovnania	2 325 747,74	2 715 954,00	2 714 377,00	2 499 329,54	92,08
		620	Poistné a príspevok do poisťovní	934 055,26	1 141 644,00	1 139 611,00	1 009 769,68	88,61
		630	Tovary a služby	3 585 585,82	5 083 906,00	4 960 180,00	3 997 235,06	80,59
		640	Bežné transfery	768 617,69	1 079 417,00	1 080 532,00	1 001 015,25	92,64
		650	Splácanie úrokov a ostatné platby súvisiace s úverom, pôžičkou, návratnou finančnou výpomocou a finančným prenájomom	719 783,72	692 000,00	692 000,00	686 098,74	99,15
<b>04.</b>			<b>Doprava</b>	<b>30 688 193,18</b>	<b>33 300 094,00</b>	<b>36 398 447,00</b>	<b>36 383 417,40</b>	<b>99,96</b>
		644	1. dotácie pre SAD	19 286 060,00	19 530 000,00	22 208 151,00	22 207 988,00	100,00
			- SAD Trenčín, a.s.	12 290 055,00	12 421 080,00	14 014 967,00	14 014 967,00	100,00
			- SAD Prievídza a.s.	6 996 005,00	7 108 920,00	8 193 184,00	8 193 021,00	100,00
		641	2. SC TSK	11 402 133,18	13 770 094,00	14 190 296,00	14 175 429,40	99,90
<b>07.</b>			<b>Zdravotníctvo</b>	<b>501 408,31</b>	<b>0,00</b>	<b>52 785,00</b>	<b>52 784,90</b>	<b>100,00</b>
		641	Nemocnice s poliklinikou	501 408,31	0,00	52 785,00	52 784,90	100,00
<b>08.</b>			<b>Kultúrne služby</b>	<b>3 641 906,36</b>	<b>4 137 769,00</b>	<b>4 144 969,00</b>	<b>4 042 322,25</b>	<b>97,52</b>
		641	Klubové a špeciálne kultúrne zariadenia	87 743,00	115 600,00	92 600,00	90 591,00	97,83
		641	Knižnice	1 318 796,77	1 500 358,00	1 500 358,00	1 430 476,76	95,34
		641	Múzeá a galérie	1 507 679,32	1 742 066,00	1 767 266,00	1 741 437,69	98,54
		641	Ostatné kultúrne služby vrátane kultúrnych domov	727 687,27	779 745,00	784 745,00	779 816,80	99,37
<b>09.</b>			<b>Vzdelávanie</b>	<b>48 898 785,03</b>	<b>49 476 126,00</b>	<b>52 017 042,00</b>	<b>50 900 443,98</b>	<b>97,85</b>
		600	Rozpočtové organizácie	21 221 847,96	22 292 342,00	23 993 383,00	23 163 486,80	96,54
			- v tom samostatné účty rozpočtových organizácií	0,00	1 056 171,00	1 245 416,00	936 620,28	75,21
		641	Príspevkové organizácie	27 203 762,97	26 582 758,00	27 422 633,00	27 179 289,89	99,11
		640	Súkromné ZUŠ a súkromné a cirkevné školské zariadenia	473 174,10	601 026,00	601 026,00	557 667,29	92,79
<b>10.</b>			<b>Sociálne zabezpečenie</b>	<b>20 606 178,46</b>	<b>22 631 025,00</b>	<b>22 944 441,00</b>	<b>22 006 656,31</b>	<b>95,91</b>
		600	Rozpočtové organizácie	19 490 882,19	21 707 482,00	22 020 898,00	21 331 200,23	96,87
			- v tom samostatné účty rozpočtových organizácií	0,00	0,00	0,00	0,00	0,00
		640	Verejní a neverejní poskytovatelia sociálnych služieb	1 115 296,27	923 543,00	923 543,00	675 456,08	73,14

Trenčiansky samosprávny kraj				Skutočnosť 2017	Schválený rozpočet 2018	Upravený rozpočet 2018	Skutočnosť 2018	%
p.č.	FK	kat./pol.	ukazovateľ					
<b>2.2.</b>			<b>Kapitálové výdavky</b>	<b>25 174 448,13</b>	<b>49 434 568,00</b>	<b>70 507 825,00</b>	<b>20 171 234,64</b>	<b>28,61</b>
		710,720	Trenčiansky samosprávny kraj	853 893,06	1 149 603,00	1 192 862,00	770 909,66	64,63
<b>04.</b>			<b>Doprava</b>	<b>4 017 363,61</b>	<b>24 383 091,00</b>	<b>32 149 393,00</b>	<b>5 891 260,14</b>	<b>18,32</b>
		721	SC TSK	1 606 544,44	463 400,00	3 074 438,00	995 059,33	32,37
		710	Financované TSK	2 410 819,17	23 919 691,00	29 074 955,00	4 896 200,81	16,84
<b>07.</b>			<b>Zdravotníctvo</b>	<b>12 694 521,06</b>	<b>5 820 745,00</b>	<b>11 368 146,00</b>	<b>4 703 006,58</b>	<b>41,37</b>
		721	Nemocnice s poliklinikou	2 552 944,02	4 901 900,00	9 994 316,00	3 414 339,23	34,16
		710	Financované TSK	10 141 577,04	918 845,00	1 373 830,00	1 288 667,35	93,80
<b>08.</b>			<b>Kultúrne služby</b>	<b>40 277,32</b>	<b>2 326 287,00</b>	<b>2 938 166,00</b>	<b>929 541,91</b>	<b>31,64</b>
		721	Klubové a špeciálne kultúrne zariadenia	13 217,50	3 600,00	3 600,00	0,00	0,00
		721	Knižnice	12 042,00	88 667,00	724 065,00	498,00	0,07
		721	Múzeá a galérie	1 975,00	484 000,00	784 318,00	405 372,92	51,68
		721	Ostatné kultúrne služby vrátane kultúrnych domov	8 659,92	29 200,00	28 962,00	25 090,97	86,63
		710	Financované TSK	4 382,90	1 720 820,00	1 397 221,00	498 580,02	35,68
<b>09.</b>			<b>Vzdelávanie</b>	<b>4 802 389,99</b>	<b>14 512 740,00</b>	<b>20 792 532,00</b>	<b>6 245 899,43</b>	<b>30,04</b>
		700	Rozpočtové organizácie	2 496 688,99	1 350 398,00	3 060 503,00	1 854 592,32	60,60
		721	Príspevkové organizácie	1 167 657,24	862 354,00	1 631 349,00	1 128 114,88	69,15
		710	Financované TSK	1 138 043,76	12 299 988,00	16 100 680,00	3 263 192,23	20,27
<b>10.</b>			<b>Sociálne zabezpečenie</b>	<b>2 766 003,09</b>	<b>1 242 102,00</b>	<b>2 066 726,00</b>	<b>1 630 616,92</b>	<b>78,90</b>
		700	Rozpočtové organizácie	1 071 547,95	721 576,00	1 716 726,00	1 439 184,52	83,83
		710	Financované TSK	1 694 455,14	520 526,00	350 000,00	191 432,40	54,69



Druhá klasifikácia: 10 - rozpočet Trenčianskeho samosprávneho kraja  
Organizačná klasifikácia: 103 - Trenčiansky samosprávny kraj

## Finančné operácie

v eur

Trenčiansky samosprávny kraj			Skutočnosť 2017	Schválený rozpočet 2018	Upravený rozpočet 2018	Skutočnosť 2018	%
p.č.	kat./pol.	ukazovateľ					
<b>3.</b>		<b>FINANČNÉ OPERÁCIE</b>					
<b>3.1.</b>		<b>Príjmové finančné operácie</b>	<b>27 076 764,67</b>	<b>4 096 464,00</b>	<b>24 586 040,00</b>	<b>25 690 490,32</b>	<b>104,49</b>
450		Z ostatných finančných operácií	27 076 764,67	133 064,00	20 622 640,00	21 727 090,32	105,36
453		Prostriedky z predchádzajúcich rokov	1 046 251,84	133 064,00	635 046,00	632 438,15	99,59
		Prostriedky z predchádzajúcich rokov - Úrad TSK	1 045 851,84	0,00	399 861,00	399 849,71	100,00
		Prostriedky z predchádzajúcich rokov - rozpočtové organizácie	400,00	133 064,00	235 185,00	232 588,44	98,90
		09 Vzdelávanie	400,00	133 064,00	235 185,00	232 588,44	98,90
		- v tom samostatné účty rozpočtových organizácií	0,00	133 064,00	214 520,00	211 923,63	98,79
		10 Sociálne zabezpečenie	0,00	0,00	0,00	0,00	0,00
		- v tom samostatné účty rozpočtových organizácií	0,00	0,00	0,00	0,00	0,00
454		Prevod prostriedkov z peňažných fondov	24 808 320,00	0,00	19 987 594,00	19 987 594,00	100,00
456		Iné príjmové finančné operácie	1 222 192,83	0,00	0,00	1 107 058,17	0,00
		Iné príjmové finančné operácie - prijaté finančné zábezpeky - Úrad TSK	1 222 192,83	0,00	0,00	1 089 291,33	0,00
		Iné príjmové finančné operácie - prijaté finančné zábezpeky - rozpočtové organizácie	0,00	0,00	0,00	17 766,84	0,00
		09 Vzdelávanie	0,00	0,00	0,00	0,00	0,00
		- v tom samostatné účty rozpočtových organizácií	0,00	0,00	0,00	0,00	0,00
		10 Sociálne zabezpečenie	0,00	0,00	0,00	17 766,84	0,00
		- v tom samostatné účty rozpočtových organizácií	0,00	0,00	0,00	17 766,84	0,00
520		Zahraničné úvery, pôžičky a návratné finančné výpomoci	0,00	3 963 400,00	3 963 400,00	3 963 400,00	100,00
<b>3.2.</b>		<b>Výdavkové finančné operácie</b>	<b>3 382 021,18</b>	<b>2 242 152,00</b>	<b>2 242 202,00</b>	<b>3 173 897,77</b>	<b>141,55</b>
810		Úvery, pôžičky, návratné finančné výpomoci, účasť na majetku a ostatné výdavkové operácie	1 139 969,18	100,00	150,00	931 845,77	621 230,51
819		Iné výdavkové finančné operácie	1 139 969,18	100,00	150,00	931 845,77	621 230,51
		Iné výdavkové finančné operácie - vrátené finančné zábezpeky - Úrad TSK	1 139 964,00	0,00	0,00	916 403,67	0,00
		Iné výdavkové finančné operácie - vrátené finančné zábezpeky - rozpočtové organizácie	0,00	0,00	0,00	15 409,00	0,00
		09 Vzdelávanie	0,00	0,00	0,00	0,00	0,00
		- v tom samostatné účty rozpočtových organizácií	0,00	0,00	0,00	0,00	0,00
		10 Sociálne zabezpečenie	0,00	0,00	0,00	15 409,00	0,00
		- v tom samostatné účty rozpočtových organizácií	0,00	0,00	0,00	15 409,00	0,00
		Iné výdavkové finančné operácie - kurzové rozdiely - Úrad TSK	1,69	100,00	100,00	26,30	26,30
		Iné výdavkové finančné operácie - kurzové rozdiely - rozpočtové organizácie	3,49	0,00	50,00	6,80	13,60
		09 Vzdelávanie	3,49	0,00	50,00	6,80	13,60
		10 Sociálne zabezpečenie	0,00	0,00	0,00	0,00	0,00
820		Splácanie istín	2 242 052,00	2 242 052,00	2 242 052,00	2 242 052,00	100,00

Druhá klasifikácia: 10 - rozpočet Trenčianskeho samosprávneho kraja  
Organizačná klasifikácia: 103 - Trenčiansky samosprávny kraj

## Rekapitulácia

### Sumarizácia bežného a kapitálového rozpočtu a finančných operácií

Trenčiansky samosprávny kraj	Skutočnosť 2017	Schválený rozpočet 2018	Upravený rozpočet 2018	Skutočnosť 2018
Bežné príjmy	136 360 707,55	139 522 144,00	142 692 986,00	147 060 118,04
- v tom samostatné účty rozpočtových organizácií	0,00	923 107,00	1 030 896,00	945 352,98
Bežné výdavky	112 670 261,57	120 257 935,00	126 144 384,00	122 579 073,11
- v tom samostatné účty rozpočtových organizácií	0,00	1 056 171,00	1 245 416,00	936 620,28
<b>BEŽNÝ ROZPOČET</b>	<b>23 690 445,98</b>	<b>19 264 209,00</b>	<b>16 548 602,00</b>	<b>24 481 044,93</b>
Kapitálové príjmy	1 314 105,41	28 316 047,00	31 615 385,00	6 717 118,04
Kapitálové výdavky	25 174 448,13	49 434 568,00	70 507 825,00	20 171 234,64
<b>KAPITÁLOVÝ ROZPOČET</b>	<b>-23 860 342,72</b>	<b>-21 118 521,00</b>	<b>-38 892 440,00</b>	<b>-13 454 116,60</b>
Príjmové finančné operácie	27 076 764,67	4 096 464,00	24 586 040,00	25 690 490,32
- v tom samostatné účty rozpočtových organizácií	0,00	133 064,00	214 520,00	229 690,47
Výdavkové finančné operácie	3 382 021,18	2 242 152,00	2 242 202,00	3 173 897,77
- v tom samostatné účty rozpočtových organizácií	0,00	0,00	0,00	15 409,00
<b>FINANČNÉ OPERÁCIE</b>	<b>23 694 743,49</b>	<b>1 854 312,00</b>	<b>22 343 838,00</b>	<b>22 516 592,55</b>
<b>PRÍJMY SPOLU</b>	<b>164 751 577,63</b>	<b>171 934 655,00</b>	<b>198 894 411,00</b>	<b>179 467 726,40</b>
- v tom samostatné účty rozpočtových organizácií	0,00	1 056 171,00	1 245 416,00	1 175 043,45
<b>VÝDAVKY SPOLU</b>	<b>141 226 730,88</b>	<b>171 934 655,00</b>	<b>198 894 411,00</b>	<b>145 924 205,52</b>
- v tom samostatné účty rozpočtových organizácií	0,00	1 056 171,00	1 245 416,00	952 029,28
<b>VÝSLEDOK HOSPODÁRENIA</b>	<b>23 524 846,75</b>	<b>0,00</b>	<b>0,00</b>	<b>33 543 520,88</b>

### Sumarizácia bežného a kapitálového rozpočtu a finančných operácií po vylúčení samostatných účtov rozpočtových organizácií

Trenčiansky samosprávny kraj	Skutočnosť 2017	Schválený rozpočet 2018	Upravený rozpočet 2018	Skutočnosť 2018
Bežné príjmy	136 360 707,55	138 599 037,00	141 662 090,00	146 114 765,06
Bežné výdavky	112 670 261,57	119 201 764,00	124 898 968,00	121 642 452,83
<b>BEŽNÝ ROZPOČET</b>	<b>23 690 445,98</b>	<b>19 397 273,00</b>	<b>16 763 122,00</b>	<b>24 472 312,23</b>
Kapitálové príjmy	1 314 105,41	28 316 047,00	31 615 385,00	6 717 118,04
Kapitálové výdavky	25 174 448,13	49 434 568,00	70 507 825,00	20 171 234,64
<b>KAPITÁLOVÝ ROZPOČET</b>	<b>-23 860 342,72</b>	<b>-21 118 521,00</b>	<b>-38 892 440,00</b>	<b>-13 454 116,60</b>
Príjmové finančné operácie	27 076 764,67	3 963 400,00	24 371 520,00	25 460 799,85
Výdavkové finančné operácie	3 382 021,18	2 242 152,00	2 242 202,00	3 158 488,77
<b>FINANČNÉ OPERÁCIE</b>	<b>23 694 743,49</b>	<b>1 721 248,00</b>	<b>22 129 318,00</b>	<b>22 302 311,08</b>
<b>PRÍJMY SPOLU</b>	<b>164 751 577,63</b>	<b>170 878 484,00</b>	<b>197 648 995,00</b>	<b>178 292 682,95</b>
<b>VÝDAVKY SPOLU</b>	<b>141 226 730,88</b>	<b>170 878 484,00</b>	<b>197 648 995,00</b>	<b>144 972 176,24</b>
<b>VÝSLEDOK HOSPODÁRENIA</b>	<b>23 524 846,75</b>	<b>0,00</b>	<b>0,00</b>	<b>33 320 506,71</b>

## 04 - DOPRAVA

Príloha č. 5

v eur

názov organizácie	č.org.	Bežný transfer						Kapitálový transfer			
		Rozpočet k 31.12.2018			Čerpanie k 31.12.2018			Rozpočet k 31.12.2018		Čerpanie k 31.12.2018	
		ZF 41	ZF 111	Iné zdroje	ZF 41	ZF 111	Iné zdroje	ZF 41	ZF 111	ZF 41	ZF 111
Správa ciest Trenčianskeho samosprávneho kraja	400	14 190 296,00	0,00	0,00	14 175 429,40	0,00	0,00	3 074 438,00	0,00	995 059,33	0,00

v eur

názov organizácie	č.org.	Výnosy k 31.12.2018		Náklady k 31.12.2018		Zisk / Strata k 31.12.2018	
		HČ	PČ	HČ	PČ	HČ	PČ
Správa ciest Trenčianskeho samosprávneho kraja	400	18 016 936,67	28 887,24	17 974 844,82	13 236,91	42 091,85	15 650,33

Vysvetlivky k tabuľkám:

ZF 41 - vlastné zdroje VÚC

ZF 111 - zdroje zo štátneho rozpočtu

ZF 72x - vybrané finančné prostriedky a ostatné príjmy

HČ - hlavná činnosť

PČ - podnikateľská činnosť

v eur

názov organizácie	č.org.	Bežný transfer						Kapitálový transfer			
		Rozpočet k 31.12.2018			Čerpanie k 31.12.2018			Rozpočet k 31.12.2018		Čerpanie k 31.12.2018	
		ZF 41	ZF 111	Iné zdroje	ZF 41	ZF 111	Iné zdroje	ZF 41	ZF 111	ZF 41	ZF 111
Nemocnica s poliklinikou Prievidza so sídlom v Bojniciach	701	52 785,00	0,00	0,00	52 784,90	0,00	0,00	4 311 250,00	0,00	628 955,25	0,00
Nemocnica s poliklinikou Myjava so sídlom v Myjave	702	0,00	0,00	0,00	0,00	0,00	0,00	819 021,00	0,00	804 670,27	0,00
Nemocnica s poliklinikou Považská Bystrica so sídlom v Považskej Bystrici	704	0,00	0,00	0,00	0,00	0,00	0,00	4 864 045,00	0,00	1 980 713,71	0,00
SPOLU		52 785,00	0,00	0,00	52 784,90	0,00	0,00	9 994 316,00	0,00	3 414 339,23	0,00

v eur

názov organizácie	č.org.	Výnosy k 31.12.2018		Náklady k 31.12.2018		Zisk / Strata k 31.12.2018	
		HČ	PČ	HČ	PČ	HČ	PČ
Nemocnica s poliklinikou Prievidza so sídlom v Bojniciach	701	36 016 028,42	385 970,66	39 038 512,01	243 084,20	-3 022 483,59	142 886,46
Nemocnica s poliklinikou Myjava so sídlom v Myjave	702	13 223 243,75	1 390 063,82	12 165 310,98	1 324 603,71	1 057 932,77	65 460,11
Nemocnica s poliklinikou Považská Bystrica so sídlom v Považskej Bystrici	704	33 296 050,03	3 694 383,22	32 778 503,90	3 429 326,40	517 546,13	265 056,82
SPOLU		82 535 322,20	5 470 417,70	83 982 326,89	4 997 014,31	-1 447 004,69	473 403,39

## 08 - KULTÚRNE SLUŽBY

Príloha č. 7

v eur

názov organizácie	č.org.	Bežný transfer						Kapitálový transfer			
		Rozpočet k 31.12.2018			Čerpanie k 31.12.2018			Rozpočet k 31.12.2018		Čerpanie k 31.12.2018	
		ZF 41	ZF 111	Iné zdroje	ZF 41	ZF 111	Iné zdroje	ZF 41	ZF 111	ZF 41	ZF 111
Hvezdáreň v Partizánskom	801	90 591,00	0,00	0,00	90 591,00	0,00	0,00	3 600,00	0,00	0,00	0,00
Trenčianske múzeum v Trenčíne	802	900 304,00	0,00	0,00	900 304,00	0,00	0,00	763 676,00	0,00	390 910,14	0,00
Galéria Miloša Alexandra Bazovského v Trenčíne	803	297 586,00	0,00	0,00	297 278,69	0,00	0,00	10 000,00	0,00	10 000,00	0,00
Hornonitrianske múzeum v Prievidzi	804	322 437,00	0,00	0,00	322 437,00	0,00	0,00	5 975,00	0,00	375,00	0,00
Vlastivedné múzeum v Považskej Bystrici	805	221 418,00	0,00	0,00	221 418,00	0,00	0,00	4 667,00	0,00	4 087,78	0,00
Trenčianske osvetové stredisko v Trenčíne	806	218 480,00	5 000,00	0,00	218 480,00	5 000,00	0,00	0,00	0,00	0,00	0,00
Regionálne kultúrne centrum v Prievidzi	807	242 452,00	0,00	0,00	242 452,00	0,00	0,00	19 762,00	0,00	17 949,98	0,00
Považské osvetové stredisko v Považskej Bystrici	808	188 610,00	0,00	0,00	188 556,80	0,00	0,00	3 000,00	0,00	2 058,99	0,00
Centrum tradičnej kultúry v Myjave	809	125 328,00	0,00	0,00	125 328,00	0,00	0,00	6 200,00	0,00	5 082,00	0,00
Verejná knižnica Michala Rešetku v Trenčíne	810	817 053,00	0,00	0,00	778 421,76	0,00	0,00	89 717,00	0,00	150,00	0,00
Hornonitrianska knižnica v Prievidzi	811	278 250,00	0,00	0,00	272 175,00	0,00	0,00	0,00	0,00	0,00	0,00
Považská knižnica v Považskej Bystrici	812	379 913,00	0,00	0,00	379 880,00	0,00	0,00	634 348,00	0,00	348,00	0,00
<b>SPOLU</b>		<b>4 082 422,00</b>	<b>5 000,00</b>	<b>0,00</b>	<b>4 037 322,25</b>	<b>5 000,00</b>	<b>0,00</b>	<b>1 540 945,00</b>	<b>0,00</b>	<b>430 961,89</b>	<b>0,00</b>

v eur

názov organizácie	č.org.	Výnosy k 31.12.2018		Náklady k 31.12.2018		Zisk / Strata k 31.12.2018	
		HČ	PČ	HČ	PČ	HČ	PČ
Hvezdáreň v Partizánskom	801	108 332,36	0,00	106 751,81	0,00	1 580,55	0,00
Trenčianske múzeum v Trenčíne	802	1 734 303,04	0,00	1 561 640,15	0,00	172 662,89	0,00
Galéria Miloša Alexandra Bazovského v Trenčíne	803	421 009,68	0,00	421 036,96	0,00	-27,28	0,00
Hornonitrianske múzeum v Prievidzi	804	358 417,36	0,00	350 794,25	0,00	7 623,11	0,00
Vlastivedné múzeum v Považskej Bystrici	805	238 980,53	0,00	235 403,19	0,00	3 577,34	0,00
Trenčianske osvetové stredisko v Trenčíne	806	281 311,74	0,00	278 770,04	0,00	2 541,70	0,00
Regionálne kultúrne centrum v Prievidzi	807	320 572,21	0,00	319 498,05	0,00	1 074,16	0,00
Považské osvetové stredisko v Považskej Bystrici	808	203 415,47	0,00	203 224,95	0,00	190,52	0,00
Centrum tradičnej kultúry v Myjave	809	147 833,93	0,00	149 866,88	0,00	-2 032,95	0,00
Verejná knižnica Michala Rešetku v Trenčíne	810	873 216,78	0,00	860 674,51	0,00	12 542,27	0,00
Hornonitrianska knižnica v Prievidzi	811	305 879,35	0,00	308 723,44	0,00	-2 844,09	0,00
Považská knižnica v Považskej Bystrici	812	411 345,10	0,00	415 267,04	0,00	-3 921,94	0,00
<b>SPOLU</b>		<b>5 404 617,55</b>	<b>0,00</b>	<b>5 211 651,27</b>	<b>0,00</b>	<b>192 966,28</b>	<b>0,00</b>

## 09 - VZDELÁVANIE (príspevkové organizácie)

Príloha č. 8a

v eur

názov organizácie	č.org.	Bežný transfer						Kapitálový transfer			
		Rozpočet k 31.12.2018			Čerpanie k 31.12.2018			Rozpočet k 31.12.2018		Čerpanie k 31.12.2018	
		ZF 41 / 11GE	ZF 111	Iné zdroje	ZF 41 / 11GE	ZF 111	Iné zdroje	ZF 41 / 11GE	ZF 111	ZF 41 / 11GE	ZF 111
Stredná priemyselná škola Myjava	912	158 279,00	903 871,00	0,00	149 871,79	903 871,00	0,00	48 648,00	0,00	43 113,51	0,00
Spojená škola Nováky	946	0,00	1 058 594,00	0,00	0,00	1 058 593,80	0,00	129 519,00	0,00	121 556,10	0,00
Stredná odborná škola obchodu a služieb Prievidza	950	82 062,00	2 150 136,00	0,00	80 873,22	2 150 136,01	0,00	297 442,00	0,00	297 268,56	0,00
Stredná odborná škola obchodu a služieb Púchov	951	73 566,00	1 503 198,00	0,00	72 549,53	1 503 197,30	0,00	0,00	6 000,00	0,00	4 450,00
Stredná odborná škola obchodu a služieb Trenčín	952	25 366,00	2 187 636,00	0,00	24 513,42	2 187 635,46	0,00	500,00	17 500,00	0,00	4 399,20
Stredná odborná škola obchodu a služieb Nové Mesto nad Váhom	953	65 992,00	1 347 769,00	0,00	45 544,85	1 347 769,00	0,00	58 594,00	0,00	53 044,80	0,00
Stredná odborná škola Jána Antonína Baťu Partizánske	954	106 063,00	1 339 890,00	0,00	102 158,83	1 339 889,80	0,00	110 187,00	0,00	105 816,21	0,00
Stredná priemyselná škola Nové Mesto nad Váhom	957	95 913,00	969 920,00	0,00	95 912,02	969 919,70	0,00	189 831,00	0,00	49 800,00	0,00
Stredná odborná škola sklárska Lednické Rovne	960	31 787,00	428 044,00	0,00	31 301,33	428 044,00	0,00	2 480,00	0,00	2 480,00	0,00
Stredná odborná škola Pruské	961	144 761,00	1 029 791,00	0,00	142 888,99	1 029 790,88	0,00	0,00	0,00	0,00	0,00
Stredná odborná škola strojnícka Považská Bystrica	972	45 735,00	1 739 563,00	0,00	45 734,46	1 739 563,56	0,00	0,00	8 565,00	0,00	8 565,00
Stredná odborná škola Považská Bystrica	975	95 524,00	855 298,00	0,00	92 593,80	855 297,50	0,00	0,00	0,00	0,00	0,00
Stredná odborná škola Stará Turá	976	270 471,00	1 061 907,00	0,00	268 460,08	1 061 907,10	0,00	193 243,00	0,00	192 447,91	0,00
Stredná odborná škola Trenčín	978	0,00	956 239,00	0,00	0,00	956 239,00	0,00	0,00	0,00	0,00	0,00
Jazyková škola Trenčín	985	225 414,00	0,00	0,00	225 413,54	0,00	0,00	0,00	0,00	0,00	0,00
Stredná odborná škola Handlová	986	276 936,00	1 488 829,00	0,00	203 046,02	1 488 829,00	0,00	0,00	0,00	0,00	0,00
Stredná odborná škola Prievidza	987	32 349,00	1 834 146,00	0,00	31 392,48	1 834 146,00	0,00	13 000,00	0,00	0,00	0,00
Stredná odborná škola Dubnica nad Váhom	988	80 561,00	1 672 650,00	0,00	16 924,87	1 672 650,00	0,00	7 200,00	0,00	4 728,00	0,00
Stredná odborná škola Púchov	992	36 823,00	884 894,00	0,00	10 818,57	884 894,00	0,00	157 133,00	10 000,00	110 103,39	0,00
Stredná priemyselná škola stavebná Emila Belluša Trenčín	993	0,00	863 223,00	0,00	0,00	863 223,00	0,00	64 464,00	0,00	64 462,20	0,00
Stredná odborná škola strojnícka Bánovce nad Bebravou	994	100 023,00	1 165 739,00	0,00	97 956,98	1 165 739,00	0,00	317 043,00	0,00	65 880,00	0,00
<b>SPOLU</b>		<b>1 947 625,00</b>	<b>25 441 337,00</b>	<b>0,00</b>	<b>1 737 954,78</b>	<b>25 441 335,11</b>	<b>0,00</b>	<b>1 589 284,00</b>	<b>42 065,00</b>	<b>1 110 700,68</b>	<b>17 414,20</b>



## 09 - VZDELÁVANIE (príspevkové organizácie)

Príloha č. 8b

v eur

názov organizácie	č.org.	Výnosy k 31.12.2018		Náklady k 31.12.2018		Zisk / Strata k 31.12.2018	
		HČ	PČ	HČ	PČ	HČ	PČ
Stredná priemyselná škola Myjava	912	1 189 767,20	49 614,40	1 196 131,91	47 963,85	-6 364,71	1 650,55
Spojená škola Nováky	946	1 091 485,22	0,00	1 092 860,45	0,00	-1 375,23	0,00
Stredná odborná škola obchodu a služieb Prievidza	950	2 540 831,93	40 130,17	2 613 869,61	39 066,66	-73 037,68	1 063,51
Stredná odborná škola obchodu a služieb Púchov	951	2 009 042,77	0,00	1 961 818,95	0,00	47 223,82	0,00
Stredná odborná škola obchodu a služieb Trenčín	952	2 854 520,56	0,00	2 787 509,70	0,00	67 010,86	0,00
Stredná odborná škola obchodu a služieb Nové Mesto nad Váhom	953	1 761 233,80	58 919,60	1 746 760,02	58 241,25	14 473,78	678,35
Stredná odborná škola Jána Antonína Baťu Partizánske	954	1 731 174,66	0,00	1 711 233,47	0,00	19 941,19	0,00
Stredná priemyselná škola Nové Mesto nad Váhom	957	1 298 209,19	158 624,15	1 298 165,22	158 620,83	43,97	3,32
Stredná odborná škola sklárska Lednické Rovne	960	528 545,81	49 743,36	527 501,11	49 719,68	1 044,70	23,68
Stredná odborná škola Pruské	961	1 445 268,88	60 463,96	1 418 858,85	43 717,98	26 410,03	16 745,98
Stredná odborná škola strojnícka Považská Bystrica	972	2 274 100,87	11 047,50	2 258 499,95	8 247,93	15 600,92	2 799,57
Stredná odborná škola Považská Bystrica	975	1 207 517,39	364 597,55	1 197 903,23	326 449,31	9 614,16	38 148,24
Stredná odborná škola Stará Turá	976	1 507 494,40	30 010,44	1 533 271,62	29 540,15	-25 777,22	470,29
Stredná odborná škola Trenčín	978	1 073 778,95	95 232,33	1 068 467,20	95 207,97	5 311,75	24,36
Jazyková škola Trenčín	985	404 288,55	0,00	406 236,71	0,00	-1 948,16	0,00
Stredná odborná škola Handlová	986	1 983 606,53	113 278,23	2 032 016,85	112 623,32	-48 410,32	654,91
Stredná odborná škola Prievidza	987	1 988 383,19	0,00	1 991 271,05	0,00	-2 887,86	0,00
Stredná odborná škola Dubnica nad Váhom	988	1 852 603,08	0,00	1 848 115,65	0,00	4 487,43	0,00
Stredná odborná škola Púchov	992	1 057 211,91	0,00	1 058 255,79	0,00	-1 043,88	0,00
Stredná priemyselná škola stavebná Emila Belluša Trenčín	993	914 465,74	0,00	918 370,07	0,00	-3 904,33	0,00
Stredná odborná škola strojnícka Bánovce nad Bebravou	994	1 570 098,00	247 013,45	1 574 425,99	236 783,61	-4 327,99	10 229,84
<b>SPOLU</b>		<b>32 283 628,63</b>	<b>1 278 675,14</b>	<b>32 241 543,40</b>	<b>1 206 182,54</b>	<b>42 085,23</b>	<b>72 492,60</b>

názov organizácie	č.org.	Prijmy vrátane príjmových finančných operácií (rozpočtové + samostatné účty)		Bežné výdavky								Kapitálové výdavky						Výdavkové finančné operácie		
		Rozpočet k 31.12.2018	Plnenie k 31.12.2018	Rozpočet k 31.12.2018				Čerpanie k 31.12.2018				Rozpočet k 31.12.2018			Čerpanie k 31.12.2018			Rozpočet k 31.12.2018	Čerpanie k 31.12.2018	
				ZF 41 / 11GE	ZF 111	ZF 72x / Iné zdroje	Zdroje na samostatných účtoch	ZF 41 / 11GE	ZF 111	ZF 72x / Iné zdroje	Zdroje na samostatných účtoch	ZF 41 / 11GE	ZF 111	ZF 72x	ZF 41 / 11GE	ZF 111	ZF 72x	ZF 71 / 72x	ZF 71 / 72x	
Gymnázium Mýjava	901	147 788,00	124 906,46	68 796,00	776 177,00	46 865,00	111 231,00	67 597,55	761 612,15	42 453,27	73 666,57	0,00	0,00	0,00	0,00	0,00	0,00	0,00	0,00	0,00
Gymnázium Púchov	903	45 894,00	38 225,95	45 000,00	843 500,00	17 531,00	23 824,00	7 299,08	842 377,99	8 756,60	2 154,63	229 521,00	10 000,00	5 213,00	11 590,00	0,00	4 699,54	50,00	6,80	
Gymnázium Janka Jesenského Bánovce nad Bebravou	904	20 530,00	20 135,48	8 734,00	752 476,00	20 376,00	6 692,00	2 483,14	746 828,81	19 593,98	6 691,85	192 032,00	0,00	0,00	11 196,55	0,00	0,00	0,00	0,00	
Gymnázium Partizánske	905	9 382,00	9 210,38	78,00	786 237,00	13 384,00	0,00	77,84	781 368,54	13 133,76	0,00	3 675,00	0,00	0,00	2 639,99	0,00	0,00	0,00	0,00	
Gymnázium Ivana Bellu Handlová	906	1 649,00	1 147,99	0,00	230 702,00	5 174,00	0,00	0,00	215 995,75	4 672,48	0,00	0,00	0,00	0,00	0,00	0,00	0,00	0,00	0,00	
Gymnázium M. R. Štefánika Nové Mesto nad Váhom	907	5 589,00	5 395,74	0,00	678 499,00	6 630,00	0,00	0,00	650 475,24	6 421,51	0,00	181 976,00	0,00	0,00	181 955,56	0,00	0,00	0,00	0,00	
Gymnázium Ludovíta Štúra Trenčín	908	393 569,00	355 009,47	177 918,00	1 721 378,00	136 522,00	287 092,00	171 559,77	1 680 543,96	110 259,15	233 978,08	528 498,00	0,00	0,00	96 570,14	0,00	0,00	0,00	0,00	
Gymnázium Vavrinca Benedikta Nedožerského Prievidza	909	26 444,00	43 254,96	18 805,00	1 941 390,00	17 507,00	4 008,00	18 501,08	1 937 176,81	16 312,28	4 007,38	32 163,00	0,00	11 938,00	2 700,00	0,00	892,66	0,00	0,00	
Gymnázium Považská Bystrica	910	6 649,00	6 336,79	74 470,00	921 784,00	31 283,00	0,00	72 802,62	914 186,21	29 819,88	0,00	2 400,00	0,00	0,00	2 400,00	0,00	0,00	0,00	0,00	
Gymnázium Dubnica nad Váhom	911	9 970,00	8 812,42	0,00	904 062,00	27 994,00	0,00	0,00	871 852,99	26 757,00	0,00	235 498,00	0,00	0,00	0,00	0,00	0,00	0,00	0,00	
Stredná umelecká škola Trenčín	916	81 016,00	67 095,52	2 423,00	1 729 697,00	71 331,00	27 915,00	2 422,07	1 718 995,35	53 773,88	25 304,04	23 623,00	0,00	0,00	19 700,00	0,00	0,00	0,00	0,00	
Stredná priemyselná škola Dubnica nad Váhom	918	155 996,00	185 679,69	99 469,00	1 577 786,00	68 818,00	89 241,00	89 856,50	1 565 780,21	68 815,86	88 463,24	94 919,00	0,00	120,00	84 419,54	0,00	120,00	0,00	0,00	
Stredná priemyselná škola Považská Bystrica	921	34 684,00	30 414,93	7 539,00	831 152,00	37 605,00	14 490,00	7 537,85	813 188,68	32 104,04	3 884,86	258 260,00	0,00	0,00	191 437,35	0,00	0,00	0,00	0,00	
Obchodná akadémia Považská Bystrica	923	14 626,00	7 468,83	1 961,00	1 051 173,00	55 190,00	0,00	211,86	1 038 451,96	48 032,12	0,00	20 000,00	0,00	0,00	19 959,23	0,00	0,00	0,00	0,00	
Obchodná akadémia Prievidza	924	5 533,00	5 146,02	14 827,00	790 191,00	8 090,00	0,00	7 272,02	787 451,65	7 301,92	0,00	0,00	0,00	0,00	0,00	0,00	0,00	0,00	0,00	
Obchodná akadémia Milana Hodžu Trenčín	927	6 881,00	8 308,60	0,00	1 187 011,00	10 081,00	4 685,00	0,00	1 182 612,56	10 078,95	814,17	53 400,00	0,00	0,00	52 953,50	0,00	0,00	0,00	0,00	
Športové gymnázium Trenčín	931	885 166,00	838 324,03	1 230 519,00	862 249,00	262 238,00	612 578,00	1 223 535,31	823 658,51	220 622,70	468 907,88	1 120 628,00	0,00	13 880,00	1 120 626,48	0,00	12 153,80	0,00	0,00	
Krajské centrum voľného času Trenčín	933	24 000,00	24 000,00	193 390,00	0,00	24 000,00	0,00	185 650,05	0,00	24 000,00	0,00	0,00	0,00	0,00	0,00	0,00	0,00	0,00	0,00	
Stredná zdravotnícka škola Celestíny Šimurkovej v Trenčíne	934	2 479,00	2 831,37	14 591,00	1 648 662,00	39 180,00	0,00	14 116,67	1 596 746,09	39 177,95	0,00	31 350,00	0,00	0,00	27 267,98	0,00	0,00	0,00	0,00	
Stredná zdravotnícka škola Považská Bystrica	935	77 421,00	69 909,33	9 859,00	629 902,00	15 761,00	63 660,00	2 600,00	628 902,00	13 050,32	28 747,58	11 409,00	0,00	0,00	11 310,00	0,00	0,00	0,00	0,00	
SPOLU		1 955 266,00	1 851 613,96	1 968 379,00	19 864 028,00	915 560,00	1 245 416,00	1 873 523,41	19 558 205,46	795 137,65	936 620,28	3 019 352,00	10 000,00	31 151,00	1 836 726,32	0,00	17 866,00	50,00	6,80	

## 09 - VZDELÁVANIE (rozpočtové organizácie)

Príloha č. 9b

v eur

názov organizácie	č.org.	Výnosy k 31.12.2018		Náklady k 31.12.2018		Zisk / Strata k 31.12.2018	
		HČ	PČ	HČ	PČ	HČ	PČ
Gymnázium Myjava	901	1 012 414,80	3 678,60	1 012 795,19	0,00	-380,39	3 678,60
Gymnázium Púchov	903	912 160,98	0,00	908 102,06	2 850,15	4 058,92	-2 850,15
Gymnázium Janka Jesenského Bánovce nad Bebravou	904	808 366,53	0,00	806 383,67	0,00	1 982,86	0,00
Gymnázium Partizánske	905	825 075,19	0,00	822 713,40	0,00	2 361,79	0,00
Gymnázium Ivana Bellu Handlová	906	220 668,23	0,00	220 672,65	0,00	-4,42	0,00
Gymnázium M. R. Štefánika Nové Mesto nad Váhom	907	730 277,65	0,00	729 352,89	0,00	924,76	0,00
Gymnázium Ľudovíta Štúra Trenčín	908	2 282 572,14	0,00	2 284 918,54	0,00	-2 346,40	0,00
Gymnázium Vavrinca Benedikta Nedožerského Prievidza	909	2 046 147,89	0,00	2 041 778,94	0,00	4 368,95	0,00
Gymnázium Považská Bystrica	910	1 037 367,18	0,00	1 031 019,76	0,00	6 347,42	0,00
Gymnázium Dubnica nad Váhom	911	947 073,04	0,00	946 854,29	0,00	218,75	0,00
Stredná umelecká škola Trenčín	916	2 851 734,14	143 173,96	2 881 558,99	0,00	-29 824,85	143 173,96
Stredná priemyselná škola Dubnica nad Váhom	918	1 889 422,80	0,00	1 889 039,22	0,00	383,58	0,00
Stredná priemyselná škola Považská Bystrica	921	891 687,21	0,00	895 721,84	0,00	-4 034,63	0,00
Obchodná akadémia Považská Bystrica	923	1 107 953,18	0,00	1 099 320,90	852,42	8 632,28	-852,42
Obchodná akadémia Prievidza	924	844 078,57	0,00	844 455,76	0,00	-377,19	0,00
Obchodná akadémia Milana Hodžu Trenčín	927	1 251 756,42	1 174,00	1 253 676,11	0,00	-1 919,69	1 174,00
Športové gymnázium Trenčín	931	675 876,29	1 000,00	677 420,04	121 934,44	-1 543,75	-120 934,44
Krajské centrum voľného času Trenčín	933	209 650,05	0,00	209 322,75	26 502,28	327,30	-26 502,28
Stredná zdravotnícka škola Celestíny Šimurkovej v Trenčíne	934	1 819 935,19	27 503,01	1 819 474,19	0,00	461,00	27 503,01
Stredná zdravotnícka škola Považská Bystrica	935	1 700 996,13	0,00	1 699 442,57	830,82	1 553,56	-830,82
SPOLU		24 065 213,61	176 529,57	24 074 023,76	152 970,11	-8 810,15	23 559,46

## 10 - SOCIÁLNE ZABEZPEČENIE

Príloha č. 10a

v eur

názov organizácie	č.org.	Príjmy vrátane príjmových finančných operácií (rozpočtové + samostatné účty)		Bežné výdavky						Kapitálové výdavky						Výdavkové finančné operácie	
		Rozpočet k 31.12.2018	Plnenie k 31.12.2018	Rozpočet k 31.12.2018			Čerpanie k 31.12.2018			Rozpočet k 31.12.2018			Čerpanie k 31.12.2018			Rozpočet k 31.12.2018	Čerpanie k 31.12.2018
				ZF 41	ZF 111	ZF 72x / Iné zdroje	ZF 41	ZF 111	ZF 72x / Iné zdroje	ZF 41	ZF 111	ZF 72x	ZF 41	ZF 111	ZF 72x	ZF 71	ZF 71
Centrum sociálnych služieb - Bánovce nad Bebravou	101	265 198,00	243 890,62	769 889,00	0,00	48,00	755 559,99	0,00	47,91	46 350,00		2 500,00	44 832,50	0,00	2 170,00	0,00	0,00
Centrum sociálnych služieb - DOMOV JAVORINA	103	177 702,00	185 798,21	498 296,00	0,00	1 803,00	498 116,37	0,00	1 802,11	14 856,00	23 000,00	0,00	14 839,00	23 000,00	0,00	0,00	0,00
Centrum sociálnych služieb - AVE	104	224 919,00	207 230,80	538 862,00	4 860,00	3 020,00	520 728,92	4 860,00	0,00	72 619,00	0,00	0,00	39 150,00	0,00	0,00	0,00	0,00
Centrum sociálnych služieb - LIPOVEC	106	141 035,00	146 810,95	385 298,00	6 400,00	479,00	383 216,50	6 400,00	476,28	18 750,00	0,00	0,00	15 209,00	0,00	0,00	0,00	0,00
Centrum sociálnych služieb - LIPA	107	233 825,00	229 496,11	603 946,00	0,00	0,00	594 340,44	0,00	0,00	242 664,00	0,00	0,00	242 650,26	0,00	0,00	0,00	15 409,00
Centrum sociálnych služieb - Lednické Rovne	108	153 913,00	159 780,87	437 885,00	9 000,00	0,00	428 159,55	9 000,00	0,00	0,00	0,00	0,00	0,00	0,00	0,00	0,00	0,00
Centrum sociálnych služieb - Jesienka	109	492 835,00	476 663,84	1 220 165,00	4 956,00	3 607,00	1 148 491,26	4 956,00	1 157,43	106 864,00	0,00	6 768,00	105 171,78	0,00	6 766,99	0,00	0,00
Centrum sociálnych služieb - Bôrik	110	769 182,00	747 444,68	1 976 108,00	13 984,00	216,00	1 965 737,68	13 984,00	198,00	62 111,00	0,00	0,00	62 110,80	0,00	0,00	0,00	0,00
Centrum sociálnych služieb - Nová Bošáca	111	186 180,00	187 392,35	467 951,00	0,00	4 764,00	467 736,55	0,00	4 761,49	15 000,00	0,00	0,00	14 961,88	0,00	0,00	0,00	0,00
Centrum sociálnych služieb - Partizánske	113	434 717,00	410 819,71	1 000 672,00	10 000,00	39 717,00	984 027,14	10 000,00	39 521,31	19 932,00	0,00	0,00	19 930,58	0,00	0,00	0,00	0,00
Centrum sociálnych služieb - BYSTRICĀN	114	624 546,00	639 062,31	1 651 176,00	0,00	0,00	1 635 673,90	0,00	0,00	35 000,00	0,00	0,00	34 992,00	0,00	0,00	0,00	0,00
Centrum sociálnych služieb - KOLONKA	115	193 278,00	179 572,88	493 020,00	0,00	0,00	476 143,82	0,00	0,00	43 906,00	23 000,00	0,00	43 800,88	23 000,00	0,00	0,00	0,00
Centrum sociálnych služieb - Chmelinec	116	534 276,00	562 524,97	1 484 037,00	9 000,00	0,00	1 441 594,47	9 000,00	0,00	228 727,00	0,00	0,00	125 676,26	0,00	0,00	0,00	0,00
Centrum sociálnych služieb Trenčín - Juh	117	531 063,00	495 785,43	1 348 680,00	600,00	9 490,00	1 287 381,28	600,00	5 589,64	25 780,00	0,00	0,00	25 625,22	0,00	0,00	0,00	0,00
Domov sociálnych služieb - Adamovské Kochanovce	118	285 735,00	246 108,32	865 212,00	0,00	930,00	839 656,62	0,00	930,00	13 270,00	0,00	0,00	13 270,00	0,00	0,00	0,00	0,00
Centrum sociálnych služieb - NÁDEJ	119	417 582,00	419 873,33	1 156 690,00	0,00	1 575,00	1 150 997,37	0,00	1 574,20	107 441,00	0,00	0,00	0,00	0,00	0,00	0,00	0,00
Domov sociálnych služieb - Púchov - Nosice	120	149 288,00	150 805,97	493 307,00	3 510,00	7 508,00	488 133,50	3 510,00	7 507,12	38 110,00	0,00	0,00	37 739,00	0,00	0,00	0,00	0,00
HUMANITY - Centrum sociálnej pomoci	122	177 480,00	159 708,99	797 760,00	9 280,00	0,00	797 753,74	9 280,00	0,00	26 225,00	7 870,00	0,00	6 224,10	7 870,00	0,00	0,00	0,00
Centrum sociálnych služieb - DOMINO	123	100 110,00	93 250,93	590 728,00	68 085,00	2 000,00	577 373,91	47 548,12	1 000,00	51 313,00	0,00	0,00	50 068,16	0,00	0,00	0,00	0,00
Centrum sociálnych služieb - LÚČ	124	186 459,00	189 806,25	564 839,00	0,00	500,00	564 306,03	0,00	0,00	5 793,00	0,00	0,00	3 840,00	0,00	0,00	0,00	0,00
Centrum sociálnych služieb - SLOVEN	125	907 503,00	767 107,59	1 871 726,00	2 833,00	89 503,00	1 840 443,41	2 833,00	28 663,80	285 369,00	0,00	0,00	285 367,34	0,00	0,00	0,00	0,00
Centrum sociálnych služieb - DEMY	126	184 742,00	150 589,00	988 918,00	0,00	35 800,00	984 542,42	0,00	17 443,09	183 508,00	10 000,00	0,00	180 918,77	10 000,00	0,00	0,00	0,00
Domov sociálnych služieb - Zemianske Podhradie	127	287 950,00	273 878,46	671 970,00	3 000,00	3 832,00	657 557,91	3 000,00	3 831,01	0,00	0,00	0,00	0,00	0,00	0,00	0,00	0,00
Centrum sociálnych služieb v Novom Meste nad Váhom	128	207 177,00	225 366,58	631 469,00	0,00	0,00	604 052,94	0,00	0,00	0,00	0,00	0,00	0,00	0,00	0,00	0,00	0,00
SPOLU		7 866 695,00	7 548 769,15	21 508 604,00	145 508,00	204 792,00	21 091 725,72	124 971,12	114 503,39	1 643 588,00	63 870,00	9 268,00	1 366 377,53	63 870,00	8 936,99	0,00	15 409,00

## 10 - SOCIÁLNE ZABEZPEČENIE

Príloha č. 10b

v eur

názov organizácie	č.org.	Výnosy k 31.12.2018		Náklady k 31.12.2018		Zisk / Strata k 31.12.2018	
		HČ	PČ	HČ	PČ	HČ	PČ
Centrum sociálnych služieb - Bánovce nad Bebravou	101	1 055 671,51	0,00	1 062 025,67	0,00	-6 354,16	0,00
Centrum sociálnych služieb - DOMOV JAVORINA	103	701 896,96	0,00	700 249,88	0,00	1 647,08	0,00
Centrum sociálnych služieb - AVE	104	768 586,95	0,00	765 527,11	0,00	3 059,84	0,00
Centrum sociálnych služieb - LIPOVEC	106	561 863,07	0,00	562 534,56	0,00	-671,49	0,00
Centrum sociálnych služieb - LIPA	107	858 058,04	0,00	859 241,96	0,00	-1 183,92	0,00
Centrum sociálnych služieb - Lednické Rovne	108	609 699,65	0,00	599 717,41	0,00	9 982,24	0,00
Centrum sociálnych služieb - Jesienka	109	1 676 916,94	0,00	1 679 939,48	0,00	-3 022,54	0,00
Centrum sociálnych služieb - Bôrik	110	2 836 747,32	0,00	2 829 473,81	0,00	7 273,51	0,00
Centrum sociálnych služieb - Nová Bošáca	111	683 299,71	0,00	683 961,00	0,00	-661,29	0,00
Centrum sociálnych služieb - Partizánske	113	1 487 789,85	0,00	1 480 249,78	0,00	7 540,07	0,00
Centrum sociálnych služieb - BYSTRICĀN	114	2 370 393,93	0,00	2 372 476,64	0,00	-2 082,71	0,00
Centrum sociálnych služieb - KOLONKA	115	687 435,81	0,00	704 216,80	0,00	-16 780,99	0,00
Centrum sociálnych služieb - Chmelinec	116	2 050 221,01	0,00	2 056 573,17	0,00	-6 352,16	0,00
Centrum sociálnych služieb Trenčín - Juh	117	1 887 230,40	0,00	1 893 557,89	0,00	-6 327,49	0,00
Domov sociálnych služieb - Adamovské Kochanovce	118	1 110 646,56	0,00	1 105 525,76	0,00	5 120,80	0,00
Centrum sociálnych služieb - NÁDEJ	119	1 708 715,85	0,00	1 692 779,53	0,00	15 936,32	0,00
Domov sociálnych služieb - Púchov - Nosice	120	668 157,19	0,00	664 529,03	0,00	3 628,16	0,00
HUMANITY - Centrum sociálnej pomoci	122	1 008 168,90	0,00	977 027,46	0,00	31 141,44	0,00
Centrum sociálnych služieb - DOMINO	123	751 227,48	0,00	750 310,01	0,00	917,47	0,00
Centrum sociálnych služieb - LÚČ	124	772 204,54	0,00	775 431,99	0,00	-3 227,45	0,00
Centrum sociálnych služieb - SLOVEN	125	2 802 367,67	0,00	2 788 475,60	0,00	13 892,07	0,00
Centrum sociálnych služieb - DEMY	126	1 230 325,82	0,00	1 212 733,93	0,00	17 591,89	0,00
Domov sociálnych služieb - Zemianske Podhradie	127	977 258,95	0,00	975 168,78	0,00	2 090,17	0,00
Centrum sociálnych služieb v Novom Meste nad Váhom	128	891 424,43	0,00	895 696,39	0,00	-4 271,96	0,00
SPOLU		30 156 308,54	0,00	30 087 423,64	0,00	68 884,90	0,00